



Diário Oficial do **MUNICÍPIO**

Prefeitura Municipal de Macururé

1

Quinta-feira • 21 de Novembro de 2019 • Ano • Nº 1301

Esta edição encontra-se no site oficial deste ente.

Prefeitura Municipal de Macururé publica:

- **Relatório Resumido de Execução Orçamentária - 5º Bimestre 2019.**

TRANSPARÊNCIA
AUTONOMIA **OFICIALIDADE**

Imprensa Oficial. Tá aqui, tá legal.

Lei exige que todo gestor publique seus atos no seu veículo oficial para que a gestão seja mais transparente. A Imprensa Oficial cumpre esse papel.

Imprensa Oficial
a publicidade legal
levada a sério

Gestor - Everaldo Carvalho Soares / Secretário - Governo / Editor - Ass. Comunicação
Pça. Municipal s/n

CERTIFICAÇÃO DIGITAL: GAOCVGMHEAH2UJSSVYCRJW

Relatório Resumido da Execução Orçamentária

BA - EXECUTIVO

PREFEITURA MUNICIPAL DE MACURURÉ

RELATÓRIO RESUMIDO DE EXECUÇÃO ORÇAMENTÁRIA

BALANÇO ORÇAMENTÁRIO

ORÇAMENTO FISCAL DA SEGURIDADE SOCIAL

(Janeiro a Outubro) - 5º Bimestre de 2019



RREO - Anexo 1 (LRF, Art. 52, inciso I, alíneas "a" e "b" do inciso II e §1º)

Em Reais

RECEITAS	PREVISÃO INICIAL	PREVISÃO ATUALIZADA (a)	RECEITAS REALIZADAS				SALDO (a-c)
			No Bimestre (b)	% (b/a)	Até o Bimestre (c)	% (c/a)	
RECEITAS (EXCETO INTRA-ORÇAMENTÁRIAS) (I)	40.000.000,00	40.000.000,00	3.808.280,11	9,52	17.838.732,14	44,60	22.161.267,86
RECEITAS CORRENTES	36.929.000,00	36.929.000,00	3.523.756,57	9,54	17.554.208,60	47,54	19.374.791,40
IMPOSTOS, TAXAS E CONTRIBUIÇÕES DE MELHORIA	1.345.000,00	1.345.000,00	552.720,62	41,09	755.139,00	56,14	589.861,00
Impostos	1.085.000,00	1.085.000,00	551.689,95	50,85	733.787,72	67,63	351.212,28
Impostos sobre a Renda e Proventos de Qualquer Natureza	370.000,00	370.000,00	416.349,13	112,53	430.503,70	116,35	-40.503,70
Impostos Específicos de Estados, DF e Municípios	550.000,00	550.000,00	135.340,82	24,61	303.284,02	55,14	246.715,98
Outros Impostos	165.000,00	165.000,00	0,00	0,00	0,00	0,00	165.000,00
Taxas	260.000,00	260.000,00	1.030,67	0,40	21.351,28	8,21	238.648,72
Taxas pelo Exercício do Poder de Polícia	190.000,00	190.000,00	1.030,67	0,54	17.457,27	9,19	172.542,73
Taxas pela Prestação de Serviços	65.000,00	65.000,00	0,00	0,00	3.894,01	5,99	61.105,99
Taxas - Específicas de Estados, DF e Municípios	5.000,00	5.000,00	0,00	0,00	0,00	0,00	5.000,00
RECEITA PATRIMONIAL	796.000,00	796.000,00	34.493,88	4,33	333.068,47	41,84	462.931,53
Valores Mobiliários	796.000,00	796.000,00	34.493,88	4,33	223.058,47	28,02	572.941,53
Juros e Correções Monetárias	796.000,00	796.000,00	34.493,88	4,33	223.058,47	28,02	572.941,53
Cessão de Direitos	0,00	0,00	0,00	5.477,63	110.010,00	5.477,63	-110.010,00
RECEITA DE SERVIÇOS	100.000,00	100.000,00	0,00	0,00	0,00	0,00	100.000,00
Serviços Administrativos e Comerciais Gerais	100.000,00	100.000,00	0,00	0,00	0,00	0,00	100.000,00
TRANSFERÊNCIAS CORRENTES	34.282.000,00	34.282.000,00	2.936.542,07	8,57	16.420.259,53	47,90	17.861.740,47
Transferências da União e de suas Entidades	16.651.000,00	16.651.000,00	1.601.836,43	9,62	9.926.099,98	59,61	6.724.900,02
Transferências da União - Específicas de Estados, DF e Municípios	16.651.000,00	16.651.000,00	1.601.836,43	9,62	9.926.099,98	59,61	6.724.900,02
Transferências dos Estados e do Distrito Federal e de suas Entidades	3.415.000,00	3.415.000,00	602.685,25	17,65	2.827.338,65	82,79	587.661,35
Transferências dos Estados - Específicas de Estados, DF e Municípios	3.415.000,00	3.415.000,00	602.685,25	17,65	2.827.338,65	82,79	587.661,35
Transferências de Outras Instituições Públicas	14.216.000,00	14.216.000,00	732.020,39	5,15	3.666.820,90	25,79	10.549.179,10
Transferências de Outras Instituições Públicas - Específicas de Estados, DF e Municípios	14.216.000,00	14.216.000,00	732.020,39	5,15	3.666.820,90	25,79	10.549.179,10
OUTRAS RECEITAS CORRENTES	406.000,00	406.000,00	0,00	0,00	45.741,60	11,27	360.258,40
Multas Administrativas, Contratuais e Judiciais	50.000,00	50.000,00	0,00	0,00	1.180,00	2,36	48.820,00
Indenizações, Restituições e Ressarcimentos	266.000,00	266.000,00	0,00	0,00	42.033,00	15,80	223.967,00
Indenizações	100.000,00	100.000,00	0,00	0,00	0,00	0,00	100.000,00
Restituições	116.000,00	116.000,00	0,00	0,00	42.033,00	36,24	73.967,00
Ressarcimentos	50.000,00	50.000,00	0,00	0,00	0,00	0,00	50.000,00
Demais Receitas Correntes	90.000,00	90.000,00	0,00	0,00	2.528,60	2,81	87.471,40
RECEITAS DE CAPITAL	3.071.000,00	3.071.000,00	284.523,54	9,26	284.523,54	9,26	2.786.476,46
OPERAÇÕES DE CRÉDITO	50.000,00	50.000,00	0,00	0,00	0,00	0,00	50.000,00
Operações de Crédito - Mercado Interno	50.000,00	50.000,00	0,00	0,00	0,00	0,00	50.000,00
Outras Operações de Crédito - Mercado Interno	50.000,00	50.000,00	0,00	0,00	0,00	0,00	50.000,00
ALIENAÇÃO DE BENS	100.000,00	100.000,00	0,00	0,00	0,00	0,00	100.000,00
Alienação de Bens Móveis	50.000,00	50.000,00	0,00	0,00	0,00	0,00	50.000,00
Alienação de Bens Móveis e Semoventes	50.000,00	50.000,00	0,00	0,00	0,00	0,00	50.000,00
Alienação de Bens Imóveis	50.000,00	50.000,00	0,00	0,00	0,00	0,00	50.000,00
TRANSFERÊNCIAS DE CAPITAL	2.921.000,00	2.921.000,00	284.523,54	9,74	284.523,54	9,74	2.636.476,46
Transferências da União e de suas Entidades	1.891.000,00	1.891.000,00	103.523,54	5,47	103.523,54	5,47	1.787.476,46
Transferências da União - Específicas de Estados, DF e Municípios	1.891.000,00	1.891.000,00	103.523,54	5,47	103.523,54	5,47	1.787.476,46
Transferências dos Estados e do Distrito Federal e de suas Entidades	1.030.000,00	1.030.000,00	181.000,00	17,57	181.000,00	17,57	849.000,00
Transferências dos Estados, Distrito Federal, e de suas Entidades	1.030.000,00	1.030.000,00	181.000,00	17,57	181.000,00	17,57	849.000,00

BA - EXECUTIVO

PREFEITURA MUNICIPAL DE MACURURÉ

RELATÓRIO RESUMIDO DE EXECUÇÃO ORÇAMENTÁRIA

BALANÇO ORÇAMENTÁRIO

ORÇAMENTO FISCAL DA SEGURIDADE SOCIAL

(Janeiro a Outubro) - 5º Bimestre de 2019



RECEITAS (INTRA-ORÇAMENTÁRIAS) (II)	0,00	0,00	0,00	0,00	0,00	0,00	0,00
SUBTOTAL DAS RECEITAS (III) = (I + II)	40.000.000,00	40.000.000,00	3.808.280,11	9,52	17.838.732,14	44,60	22.161.267,86
OPERAÇÕES DE CRÉDITO / REFINANCIAMENTO (IV)	0,00	0,00	0,00	0,00	0,00	0,00	0,00
Operações de Crédito - Mercado Interno	0,00	0,00	0,00	0,00	0,00	0,00	0,00
Mobiliária	0,00	0,00	0,00	0,00	0,00	0,00	0,00
Contratual	0,00	0,00	0,00	0,00	0,00	0,00	0,00
Operações de Crédito - Mercado Externo	0,00	0,00	0,00	0,00	0,00	0,00	0,00
Mobiliária	0,00	0,00	0,00	0,00	0,00	0,00	0,00
Contratual	0,00	0,00	0,00	0,00	0,00	0,00	0,00
SUBTOTAL COM REFINANCIAMENTO (V) = (III + IV)	40.000.000,00	40.000.000,00	3.808.280,11	9,52	17.838.732,14	44,60	22.161.267,86
DÉFICIT (VI)¹	--	--	--	--	0,00	--	--
TOTAL (VII) = (V + VI)	40.000.000,00	40.000.000,00	3.808.280,11	9,52	17.838.732,14	44,60	22.161.267,86
SALDOS DE EXERCÍCIOS ANTERIORES	--	--	--	--	--	--	--
Recursos Arrecadados em Exercícios Anteriores - RPPS	--	--	--	--	--	--	--
Superávit Financeiro Utilizado para Créditos Adicionais	--	--	--	--	--	--	--

DESPESAS	DOTAÇÃO INICIAL (d)	DOTAÇÃO ATUALIZADA (e)	DESPESAS EMPENHADAS		SALDO (g)=(e-f)	DESPESAS LIQUIDADAS		SALDO (i)=(e-h)	DESPESAS PAGAS ATÉ O MÊS (j)	INSCRITAS EM RESTOS A PAGAR NÃO PROCESSADOS (k)
			No Bimestre	Até o Bimestre (f)		No Bimestre	Até o Bimestre (h)			
DESPESAS (EXCETO INTRA-ORÇAMENTÁRIAS) (VIII)	40.000.000,00	40.000.000,00	2.650.438,82	22.818.785,36	17.181.214,64	4.373.968,92	17.130.584,41	22.869.415,59	16.706.263,75	0,00
DESPESAS CORRENTES	29.830.000,00	29.625.147,68	2.004.732,82	19.503.404,25	10.121.743,43	3.411.909,09	15.428.158,53	14.196.989,15	15.107.355,89	0,00
PESSOAL E ENCARGOS SOCIAIS	18.236.000,00	17.460.669,69	1.162.500,00	12.106.375,44	5.354.294,25	2.102.991,32	9.613.080,03	7.847.589,66	9.603.535,84	0,00
JUROS E ENCARGOS DA DÍVIDA	8.000,00	8.000,00	0,00	0,00	8.000,00	0,00	0,00	8.000,00	0,00	0,00
OUTRAS DESPESAS CORRENTES	11.586.000,00	12.156.477,99	842.232,82	7.397.028,81	4.759.449,18	1.308.917,77	5.815.078,50	6.341.399,49	5.503.820,05	0,00
DESPESAS DE CAPITAL	9.770.000,00	9.974.852,32	645.706,00	3.315.381,11	6.659.471,21	962.059,83	1.702.425,88	8.272.426,44	1.598.907,86	0,00
INVESTIMENTOS	9.720.000,00	9.609.852,32	575.706,00	2.950.381,11	6.659.471,21	879.752,89	1.344.695,70	8.265.156,62	1.241.177,68	0,00
INVERSOES FINANCEIRAS	0,00	0,00	0,00	0,00	0,00	0,00	0,00	0,00	0,00	0,00
AMORTIZACAO DA DÍVIDA	50.000,00	365.000,00	70.000,00	365.000,00	0,00	82.306,94	357.730,18	7.269,82	357.730,18	0,00
RESERVA DE CONTINGENCIA	400.000,00	400.000,00	0,00	0,00	400.000,00	0,00	0,00	400.000,00	0,00	0,00
RESERVA DE CONTINGENCIA	400.000,00	400.000,00	0,00	0,00	400.000,00	0,00	0,00	400.000,00	0,00	0,00
DESPESAS (INTRA-ORÇAMENTÁRIAS) (IX)	0,00	0,00	0,00	0,00	0,00	0,00	0,00	0,00	0,00	0,00
SUBTOTAL DAS DESPESAS (X) = (VIII + IX)	40.000.000,00	40.000.000,00	2.650.438,82	22.818.785,36	17.181.214,64	4.373.968,92	17.130.584,41	22.869.415,59	16.706.263,75	0,00
AMORTIZAÇÃO DA DÍV. / REFINANCIAMENTO (XI)	0,00	0,00	0,00	0,00	0,00	0,00	0,00	0,00	0,00	0,00
Amortização da Dívida Interna	0,00	0,00	0,00	0,00	0,00	0,00	0,00	0,00	0,00	0,00
Dívida Mobiliária	0,00	0,00	0,00	0,00	0,00	0,00	0,00	0,00	0,00	0,00
Outras Dívidas	0,00	0,00	0,00	0,00	0,00	0,00	0,00	0,00	0,00	0,00
Amortização da Dívida Externa	0,00	0,00	0,00	0,00	0,00	0,00	0,00	0,00	0,00	0,00
Dívida Mobiliária	0,00	0,00	0,00	0,00	0,00	0,00	0,00	0,00	0,00	0,00
Outras Dívidas	0,00	0,00	0,00	0,00	0,00	0,00	0,00	0,00	0,00	0,00
SUBTOTAL C/ REFINANCIAMENTO (XII) = (X + XI)	40.000.000,00	40.000.000,00	2.650.438,82	22.818.785,36	17.181.214,64	4.373.968,92	17.130.584,41	22.869.415,59	16.706.263,75	0,00
SUPERÁVIT (XIII)	--	--	--	--	--	--	708.147,73	--	--	--
TOTAL (XIV) = (XII + XIII)	40.000.000,00	40.000.000,00	2.650.438,82	22.818.785,36	17.181.214,64	4.373.968,92	17.838.732,14	22.869.415,59	16.706.263,75	0,00
RESERVA DO RPPS	0,00	0,00	0,00	0,00	0,00	0,00	0,00	0,00	0,00	0,00

FONTE: Sistema: Sistema CONTÁBIL, Unidade Responsável: PREFEITURA MUNICIPAL DE MACURURÉ, Emissão: 20/11/2019, às 14:40:11, Assinado Digitalmente no dia 20/11/2019, às 14:40:11.
1 O déficit será apurado pela diferença entre a receita realizada e a despesa liquidada nos cinco primeiros bimestres e a despesa empenhada no 4º bimestre.

2 Essa linha será apresentada somente no Demonstrativo aplicado aos Estados.

EVERALDO CARVALHO SOARES
Prefeito Municipal
CPF : 881.305.415-72

MARINEIDE LOPES DA COSTA
Controlador(a) Interno(a)
CPF : 039.678.515-83

CARLA ADRIANA CELLI SILVA
Controlador(a)
Reg. Prof.: 034941/O-0

BA - EXECUTIVO

PREFEITURA MUNICIPAL DE MACURURÉ

RELATÓRIO RESUMIDO DE EXECUÇÃO ORÇAMENTÁRIA

DEMONSTRATIVO DA EXECUÇÃO DAS DESPESAS POR FUNÇÃO/SUBFUNÇÃO

ORÇAMENTO FISCAL DA SEGURIDADE SOCIAL

(Janeiro a Outubro) - 5º Bimestre de 2019



RREO - Anexo 2 (LRF, Art. 52, inciso II, alínea "c")

FUNÇÃO/SUBFUNÇÃO	DOTAÇÃO INICIAL	DOTAÇÃO ATUALIZADA (a)	DESPESAS EMPENHADAS			SALDO (c) = (a-b)	DESPESAS LIQUIDADAS			SALDO (e) = (a-d)	INSCRITAS EM RESTOS A PAGAR NÃO PROCESSADOS* (f)
			No Bimestre	Até o Bimestre (b)	% (b/total b)		No Bimestre	Até o Bimestre (d)	% (d/total d)		
DESPESAS (EXCETO INTRA-ORÇAMENTÁRIAS) (1)	40.000.000,00	40.000.000,00	2.650.438,82	22.818.785,36	100,00	17.181.214,64	4.373.968,92	17.130.584,41	100,00	22.869.415,59	0,00
LEGISLATIVA	1.600.000,00	1.600.000,00	29.860,00	870.707,32	3,82	729.292,68	147.814,94	716.200,21	4,18	883.799,79	0,00
Ação Legislativa	1.600.000,00	1.600.000,00	29.860,00	870.707,32	3,82	729.292,68	147.814,94	716.200,21	4,18	883.799,79	0,00
JUDICIÁRIA	233.000,00	33.000,00	4.500,00	13.500,00	0,06	19.500,00	3.000,00	10.500,00	0,06	22.500,00	0,00
Defesa do Inter. Públ. no Proc. Judic.	233.000,00	33.000,00	4.500,00	13.500,00	0,06	19.500,00	3.000,00	10.500,00	0,06	22.500,00	0,00
ADMINISTRAÇÃO	4.970.000,00	4.933.738,51	544.212,00	3.983.247,70	17,46	950.490,81	716.255,28	3.237.772,60	18,90	1.695.965,91	0,00
Administração Geral	4.849.000,00	4.817.738,51	540.012,00	3.926.137,70	17,21	891.600,81	706.295,28	3.186.672,35	18,60	1.631.066,16	0,00
Administração Financeira	121.000,00	116.000,00	4.200,00	57.110,00	0,25	58.890,00	9.960,00	51.100,25	0,30	64.899,75	0,00
ASSISTÊNCIA SOCIAL	1.574.000,00	1.635.415,23	70.292,71	856.730,04	3,75	778.685,19	162.726,83	599.366,58	3,50	1.036.048,65	0,00
Administração Geral	596.000,00	630.125,23	21.702,71	414.547,01	1,82	215.578,22	73.085,03	288.220,17	1,68	341.905,06	0,00
Assistência à Criança e ao Adolescente	231.000,00	231.000,00	0,00	136.300,00	0,60	94.700,00	21.132,23	109.117,73	0,64	121.882,27	0,00
Assistência Comunitária	732.000,00	759.290,00	48.590,00	305.883,03	1,34	453.406,97	68.509,57	202.028,68	1,18	557.261,32	0,00
Habitação Urbana	15.000,00	15.000,00	0,00	0,00	0,00	15.000,00	0,00	0,00	0,00	15.000,00	0,00
SAÚDE	7.421.000,00	7.331.510,00	654.328,41	5.594.308,22	24,52	1.737.201,78	942.126,31	4.032.687,57	23,54	3.298.822,43	0,00
Administração Geral	3.136.000,00	3.513.785,00	318.328,41	3.450.117,60	15,12	63.667,40	558.033,64	2.356.238,70	13,75	1.157.546,30	0,00
Atenção Básica	3.047.000,00	2.994.995,00	235.000,00	1.708.354,11	7,49	1.286.640,89	317.975,10	1.364.465,53	7,97	1.630.529,47	0,00
Assistência Hospitalar e Ambulatorial	631.000,00	466.510,00	61.000,00	285.836,51	1,25	180.673,49	40.576,94	194.557,57	1,14	271.952,43	0,00
Suporte Profilático e Terapêutico	130.000,00	100.000,00	0,00	10.000,00	0,04	90.000,00	0,00	0,00	0,00	100.000,00	0,00
Vigilância Sanitária	220.000,00	220.000,00	40.000,00	140.000,00	0,61	80.000,00	25.540,63	117.425,77	0,69	102.574,23	0,00
Saneamento Básico Urbano	257.000,00	36.220,00	0,00	0,00	0,00	36.220,00	0,00	0,00	0,00	36.220,00	0,00
EDUCAÇÃO	20.996.000,00	21.129.000,00	1.195.786,20	9.796.230,22	42,93	11.332.769,78	2.209.516,97	7.130.196,38	41,62	13.998.803,62	0,00
Administração Geral	1.367.000,00	1.505.541,96	286.941,96	1.179.521,45	5,17	326.020,51	296.980,76	927.712,45	5,42	577.829,51	0,00
Ensino Fundamental	8.340.000,00	8.473.458,04	908.844,24	6.509.357,21	28,53	1.964.100,83	1.366.485,24	5.335.813,70	31,15	3.137.644,34	0,00
Ensino Médio	10.000,00	10.000,00	0,00	0,00	0,00	10.000,00	0,00	0,00	0,00	10.000,00	0,00
Ensino Superior	10.000,00	10.000,00	0,00	0,00	0,00	10.000,00	0,00	0,00	0,00	10.000,00	0,00
Educação Infantil	2.801.000,00	2.722.000,00	0,00	0,00	0,00	2.722.000,00	0,00	0,00	0,00	2.722.000,00	0,00
Educação de Jovens e Adultos	126.000,00	126.000,00	0,00	0,00	0,00	126.000,00	0,00	0,00	0,00	126.000,00	0,00
Educação Básica	8.000.000,00	8.000.000,00	0,00	2.067.351,56	9,06	5.932.648,44	546.050,97	866.670,23	5,06	7.133.329,77	0,00

Desporto Comunitário	342.000,00	282.000,00	0,00	40.000,00	0,18	242.000,00	0,00	0,00	0,00	282.000,00	0,00
CULTURA	235.000,00	454.946,26	19.676,50	371.127,59	1,63	83.818,67	15.000,50	348.108,70	2,03	106.837,56	0,00
Administração Geral	125.000,00	125.000,00	8.926,50	51.181,33	0,22	73.818,67	8.675,50	44.960,33	0,26	80.039,67	0,00
Difusão Cultural	110.000,00	329.946,26	10.750,00	319.946,26	1,40	10.000,00	6.325,00	303.148,37	1,77	26.797,89	0,00
URBANISMO	871.000,00	626.000,00	0,00	189.376,83	0,83	436.623,17	0,00	139.908,46	0,82	486.091,54	0,00
Infra-estrutura Urbana	516.000,00	411.000,00	0,00	39.376,83	0,17	371.623,17	0,00	39.376,83	0,23	371.623,17	0,00
Serviços Urbanos	355.000,00	215.000,00	0,00	150.000,00	0,66	65.000,00	0,00	100.531,63	0,59	114.468,37	0,00
HABITAÇÃO	22.000,00	22.000,00	0,00	0,00	0,00	22.000,00	0,00	0,00	0,00	22.000,00	0,00
Habitação Urbana	22.000,00	22.000,00	0,00	0,00	0,00	22.000,00	0,00	0,00	0,00	22.000,00	0,00
SANEAMENTO	91.000,00	51.000,00	0,00	7.000,00	0,03	44.000,00	0,00	0,00	0,00	51.000,00	0,00
Saneamento Básico Rural	91.000,00	51.000,00	0,00	7.000,00	0,03	44.000,00	0,00	0,00	0,00	51.000,00	0,00
GESTÃO AMBIENTAL	51.000,00	51.000,00	0,00	0,00	0,00	51.000,00	0,00	0,00	0,00	51.000,00	0,00
Recursos Hídricos	51.000,00	51.000,00	0,00	0,00	0,00	51.000,00	0,00	0,00	0,00	51.000,00	0,00
AGRICULTURA	388.000,00	354.400,00	11.783,00	103.320,00	0,45	251.080,00	19.566,00	82.215,00	0,48	272.185,00	0,00
Administração Geral	328.000,00	294.400,00	11.783,00	103.320,00	0,45	191.080,00	19.566,00	82.215,00	0,48	212.185,00	0,00
Serviços Urbanos	35.000,00	35.000,00	0,00	0,00	0,00	35.000,00	0,00	0,00	0,00	35.000,00	0,00
Promoção Da Produção Agropecuária	25.000,00	25.000,00	0,00	0,00	0,00	25.000,00	0,00	0,00	0,00	25.000,00	0,00
ENERGIA	240.000,00	130.990,00	0,00	70.000,00	0,31	60.990,00	0,00	28.544,87	0,17	102.445,13	0,00
Energia Elétrica	240.000,00	130.990,00	0,00	70.000,00	0,31	60.990,00	0,00	28.544,87	0,17	102.445,13	0,00
DESPORTO E LAZER	192.000,00	232.000,00	0,00	50.000,00	0,22	182.000,00	0,00	0,00	0,00	232.000,00	0,00
Desporto Comunitário	192.000,00	232.000,00	0,00	50.000,00	0,22	182.000,00	0,00	0,00	0,00	232.000,00	0,00
ENCARGOS ESPECIAIS	716.000,00	1.015.000,00	120.000,00	913.237,44	4,00	101.762,56	157.962,09	805.084,04	4,70	209.915,96	0,00
Outros Encargos Especiais	716.000,00	1.015.000,00	120.000,00	913.237,44	4,00	101.762,56	157.962,09	805.084,04	4,70	209.915,96	0,00
RESERVA DE CONTINGÊNCIA	400.000,00	400.000,00	0,00	0,00	0,00	400.000,00	0,00	0,00	0,00	400.000,00	0,00
Reserva de Contingência	400.000,00	400.000,00	0,00	0,00	0,00	400.000,00	0,00	0,00	0,00	400.000,00	0,00
DESPESAS (INTRA-ORÇAMENTÁRIAS) (II)	0,00	0,00	0,00	0,00	-922,3	0,00	0,00	0,00	-922,3	0,00	0,00
TOTAL (III) = (I + II)	40.000.000,00	40.000.000,00	2.650.438,82	22.818.785,36	-922,3	17.181.214,64	4.373.968,92	17.130.584,41	-922,3	22.869.415,59	0,00

Fonte: Sistema: Sistema CONTABIL, Unidade Responsável: PREFEITURA MUNICIPAL DE MACURURÉ, Emissão: 20/11/2019, às 14:48:32, Assinado Digitalmente no dia 20/11/2019, às 14:48:32.
1 Essa coluna poderá ser apresentada somente no último bimestre


EVERALDO CARVALHO SOARES
Prefeito Municipal
CPF : 881.305.415-72

MARINEIDE LOPES DA COSTA
Controlador(a) Interno(a)
CPF : 039.678.515-83


CARLA ADRIANA CELLI SILVA
Controlador(a)
Reg. Prof.: 034941/O-0

BA - EXECUTIVO

PREFEITURA MUNICIPAL DE MACURURÉ

RELATÓRIO RESUMIDO DE EXECUÇÃO ORÇAMENTÁRIA

DEMONSTRATIVO DA RECEITA CORRENTE LÍQUIDA

ORÇAMENTO FISCAL DA SEGURIDADE SOCIAL

Novembro de 2018 a Outubro de 2019



RREO - Anexo 3 (LRF, Art. 53, inciso I)

Em Reais

ESPECIFICAÇÃO	RECEITAS REALIZADAS										TOTAL (ÚLT. 12 M.)	PREVISÃO ATUALIZADA 2019		
	11/2018	12/2018	01/2019	02/2019	03/2019	04/2019	05/2019	06/2019	07/2019	08/2019			09/2019	10/2019
RECEITAS CORRENTES (I)	1.694.138,52	2.935.363,71	1.926.124,21	1.981.042,39	1.673.315,68	1.936.372,30	1.987.442,04	1.823.307,64	2.613.651,39	1.793.395,69	1.647.070,98	2.254.303,15	24.265.725,70	39.669.000,00
Impostos, Taxas e Contribuições de Melhoria	22.515,67	95.877,60	38.965,40	23.451,03	8.385,40	15.714,29	34.867,00	11.034,17	25.511,99	44.480,10	23.344,28	529.376,34	873.532,27	1.345.000,00
IPU	75,67	342,44	174,04	160,37	1.008,72	179,39	115,53	116,22	270,28	743,99	1.730,75	1.730,75	5.302,48	130.000,00
ISS	16.445,43	35.958,36	32.625,17	18.651,88	2.384,59	13.392,68	30.370,59	7.657,80	21.175,07	38.916,88	19.457,76	113.767,23	350.803,44	335.000,00
ITBI	0,00	0,00	0,00	0,00	0,00	0,00	0,00	0,00	0,00	0,00	0,00	0,00	0,00	85.000,00
IRRF	5.831,20	59.405,26	44,70	1.971,47	2.281,47	1.972,35	1.956,17	1.911,47	1.956,17	2.060,57	2.155,77	414.193,36	495.740,16	370.000,00
Outros Impostos, Taxas e Contribuições de Melhoria	163,37	171,54	6.121,49	2.667,31	2.710,62	169,67	2.424,71	1.348,68	2.110,47	2.762,66	0,00	1.030,67	21.686,19	425.000,00
Contribuições	0,00	0,00	0,00	0,00	0,00	0,00	0,00	0,00	0,00	0,00	0,00	0,00	0,00	0,00
Recursos Patrimoniais	22.130,23	22.051,49	24.643,13	22.865,81	22.269,10	24.159,35	25.834,10	132.010,64	27.587,83	19.204,63	15.427,27	19.066,61	377.250,19	796.000,00
Rendimentos de Aplicação Financeira	22.130,23	22.051,49	24.643,13	22.865,81	22.269,10	24.159,35	25.834,10	22.000,64	27.587,83	19.204,63	15.427,27	19.066,61	267.240,19	796.000,00
Outras Receitas Patrimoniais	0,00	0,00	0,00	0,00	0,00	0,00	0,00	110.010,00	0,00	0,00	0,00	0,00	110.010,00	0,00
Recursos Agropecuários	0,00	0,00	0,00	0,00	0,00	0,00	0,00	0,00	0,00	0,00	0,00	0,00	0,00	0,00
Recursos Industriais	0,00	0,00	0,00	0,00	0,00	0,00	0,00	0,00	0,00	0,00	0,00	0,00	0,00	0,00
Recursos de Serviços	0,00	0,00	0,00	0,00	0,00	0,00	0,00	0,00	0,00	0,00	0,00	0,00	0,00	100.000,00
Transferências Correntes	1.649.492,62	2.817.209,89	1.862.515,68	1.933.435,55	1.642.661,18	1.895.260,06	1.926.740,94	1.679.282,83	2.560.551,57	1.687.668,96	1.608.299,43	1.705.860,20	22.968.978,91	37.022.000,00
Cota-Parte do FPM	710.083,08	1.242.650,19	880.844,74	967.555,20	724.450,28	706.780,97	907.030,24	714.465,73	977.029,21	712.898,10	634.473,52	583.999,07	9.762.260,33	10.910.000,00
Cota-Parte do ICMS	287.467,75	515.496,19	214.027,40	271.033,02	282.320,74	343.903,81	255.863,88	270.528,16	364.185,29	270.646,27	311.226,76	340.469,66	3.707.768,92	3.500.000,00
Cota-Parte do IPVA	5.330,80	5.608,54	3.802,44	2.243,64	5.585,95	4.181,11	3.605,59	4.647,43	14.609,64	8.123,79	7.191,70	9.300,59	74.231,22	150.000,00
Cota-Parte do ITR	146,13	35,34	49,10	95,44	30,79	43,30	107,43	33,73	36,15	48,01	50,15	926,41	2.052,98	20.000,00
Transferências da LC 87/1996	920,17	920,17	0,00	0,00	0,00	0,00	0,00	0,00	0,00	0,00	0,00	0,00	1.840,34	30.000,00
Transferências da LC 61/1989	2.340,19	2.819,85	2.273,14	2.406,26	2.323,92	2.356,01	2.306,98	2.419,21	2.448,10	2.191,07	2.670,98	2.363,78	28.919,49	100.000,00
Transferências do FUNDEB	441.822,55	642.516,31	373.882,61	397.596,79	349.946,46	404.108,57	362.331,89	346.384,21	388.413,05	347.726,93	359.606,56	372.359,83	4.751.159,76	6.225.000,00
Outras Transferências Correntes	221.381,95	407.163,31	423.636,25	292.595,20	277.403,04	433.886,29	395.484,93	340.304,56	813.830,13	346.034,79	292.574,76	396.440,86	4.640.745,87	16.086.000,00
Outras Receitas Correntes	0,00	224,73	0,00	1.290,00	0,00	1.238,60	0,00	1.180,00	0,00	42.033,00	0,00	0,00	45.966,33	406.000,00
DEDUÇÕES (II)	-196.789,50	-278.310,41	-219.744,64	-248.185,39	-202.597,47	-210.981,78	-233.321,31	-197.934,93	-193.290,65	-198.343,14	-190.678,53	-186.939,03	-2.557.116,78	-2.740.000,00
Contrib. do Servidor para o Plano de Previdência	0,00	0,00	0,00	0,00	0,00	0,00	0,00	0,00	0,00	0,00	0,00	0,00	0,00	0,00
Composições Financeiras entre Regimes Previdenciários	0,00	0,00	0,00	0,00	0,00	0,00	0,00	0,00	0,00	0,00	0,00	0,00	0,00	0,00
Dedução de Receita para Formação do FUNDEB	-196.789,50	-278.310,41	-219.744,64	-248.185,39	-202.597,47	-210.981,78	-233.321,31	-197.934,93	-193.290,65	-198.343,14	-190.678,53	-186.939,03	-2.557.116,78	-2.740.000,00
RECEITA CORRENTE LÍQUIDA (III) = (I - II)	1.497.349,02	2.657.053,30	1.706.379,57	1.732.857,00	1.470.718,21	1.725.390,52	1.754.120,73	1.625.572,71	2.420.360,74	1.595.055,55	1.456.392,45	2.067.364,12	21.708.610,92	36.929.000,00

FONTE: Sistema: Sistema CONTÁBIL, Unidade Responsável: PREFEITURA MUNICIPAL DE MACURURÉ, Emissão: 2011/2019, às 14:54:58, Assinado Digitalmente no dia 20/11/2019, às 14:54:58.

EVERALDO CARVALHO SOARES
Prefeito Municipal
CPF : 881.305.415-72

MARINEIDE LOPES DA COSTA
Controlador(a) Interno(a)
CPF : 039.678.515-83

CARLA ADRIANA CELLI SILVA
Controlador(a)
Reg. Prof.: 034941/O-0

BA - EXECUTIVO

PREFEITURA MUNICIPAL DE MACURURÉ

RELATÓRIO RESUMIDO DE EXECUÇÃO ORÇAMENTÁRIA

DEMONSTRATIVO DAS RECEITAS E DESPESAS PREVIDENCIÁRIAS DO REGIME GERAL DE PREVIDÊNCIA SOCIAL

ORÇAMENTO FISCAL DA SEGURIDADE SOCIAL

(Janeiro a Outubro) - 5º Bimestre de 2019



RREO - Anexo 4 (LRF, Art. 53, inciso II)

Em Reais

RECEITAS PREVIDENCIÁRIAS - RPPS	PREVISÃO INICIAL	PREVISÃO ATUALIZADA	RECEITAS REALIZADAS					
			Até o Bimestre 2019	Até o Bimestre 2018				
RECEITAS CORRENTES (I)	0,00	0,00	0,00	0,00				
Receita de Contribuições dos Segurados	0,00	0,00	0,00	0,00				
Civil	0,00	0,00	0,00	0,00				
Ativo	0,00	0,00	0,00	0,00				
Inativo	0,00	0,00	0,00	0,00				
Pensionista	0,00	0,00	0,00	0,00				
Militar	0,00	0,00	0,00	0,00				
Ativo	0,00	0,00	0,00	0,00				
Inativo	0,00	0,00	0,00	0,00				
Pensionista	0,00	0,00	0,00	0,00				
Receita de Contribuições Patronais	0,00	0,00	0,00	0,00				
Civil	0,00	0,00	0,00	0,00				
Ativo	0,00	0,00	0,00	0,00				
Inativo	0,00	0,00	0,00	0,00				
Pensionista	0,00	0,00	0,00	0,00				
Militar	0,00	0,00	0,00	0,00				
Ativo	0,00	0,00	0,00	0,00				
Inativo	0,00	0,00	0,00	0,00				
Pensionista	0,00	0,00	0,00	0,00				
Em Regime de Parcelamento de Débitos	0,00	0,00	0,00	0,00				
Receita Patrimonial	0,00	0,00	0,00	0,00				
Receitas Imobiliárias	0,00	0,00	0,00	0,00				
Receitas de Valores Mobiliários	0,00	0,00	0,00	0,00				
Outras Receitas Patrimoniais	0,00	0,00	0,00	0,00				
Receita de Serviços	0,00	0,00	0,00	0,00				
Outras Receitas Correntes	0,00	0,00	0,00	0,00				
Compensação Previdenciária do RGPS para o RPPS	0,00	0,00	0,00	0,00				
Aportes Periódicos para Amortização de Déficit Atuarial do RPPS (II)1	0,00	0,00	0,00	0,00				
Demais Receitas Correntes	0,00	0,00	0,00	0,00				
RECEITAS DE CAPITAL (III)	0,00	0,00	0,00	0,00				
Alienação de Bens, Direitos e Ativos	0,00	0,00	0,00	0,00				
Amortização de Empréstimos	0,00	0,00	0,00	0,00				
Outras Receitas de Capital	0,00	0,00	0,00	0,00				
TOTAL DAS RECEITAS PREVIDENCIÁRIAS - RPPS(IV) = (I + III + II)	0,00	0,00	0,00	0,00				
DESPESAS PREVIDENCIÁRIAS - RPPS	DOTAÇÃO INICIAL	DOTAÇÃO ATUALIZADA	DESPESAS EMPENHADAS		DESPESAS LIQUIDADAS		INSCRITAS EM RESTOS A PAGAR NÃO PROCESSADOS	
			Até o Bimestre 2019	Até o Bimestre 2018	Até o Bimestre 2019	Até o Bimestre 2018	Em 2019	Em 2018
ADMINISTRAÇÃO (V)	0,00	0,00	0,00	0,00	0,00	0,00	0,00	0,00
Despesas Correntes	0,00	0,00	0,00	0,00	0,00	0,00	0,00	0,00
Despesas de Capital	0,00	0,00	0,00	0,00	0,00	0,00	0,00	0,00
PREVIDÊNCIA (VI)	0,00	0,00	0,00	0,00	0,00	0,00	0,00	0,00
Benefícios - Civil	0,00	0,00	0,00	0,00	0,00	0,00	0,00	0,00
Aposentadorias	0,00	0,00	0,00	0,00	0,00	0,00	0,00	0,00
Pensões	0,00	0,00	0,00	0,00	0,00	0,00	0,00	0,00
Outros Benefícios Previdenciários	0,00	0,00	0,00	0,00	0,00	0,00	0,00	0,00
Benefícios - Militar	0,00	0,00	0,00	0,00	0,00	0,00	0,00	0,00
Reformas	0,00	0,00	0,00	0,00	0,00	0,00	0,00	0,00
Pensões	0,00	0,00	0,00	0,00	0,00	0,00	0,00	0,00
Outros Benefícios Previdenciários	0,00	0,00	0,00	0,00	0,00	0,00	0,00	0,00
Outras Despesas Previdenciárias	0,00	0,00	0,00	0,00	0,00	0,00	0,00	0,00
Compensação Previdenciária do RPPS para o RGPS	0,00	0,00	0,00	0,00	0,00	0,00	0,00	0,00
Demais Despesas Previdenciárias	0,00	0,00	0,00	0,00	0,00	0,00	0,00	0,00
TOTAL DAS DESPESAS PREVIDENCIÁRIAS - RPPS (VII) = (V + VI)	0,00	0,00	0,00	0,00	0,00	0,00	0,00	0,00
RESULTADO PREVIDENCIÁRIO (VIII) = (IV - VII)2	0,00	0,00	0,00	0,00	0,00	0,00	--	--

RECURSOS RPPS ARRECADADOS EM EXERCÍCIOS ANTERIORES		PREVISÃO ORÇAMENTÁRIA	
VALOR		0,00	
RESERVA ORÇAMENTÁRIA DO RPPS		PREVISÃO ORÇAMENTÁRIA	
VALOR		0,00	
APORTES DE RECURSOS PARA O PLANO PREVIDENCIÁRIO DO RPPS		APORTES REALIZADOS	
Plano de Amortização - Contribuição Patronal Suplementar		0,00	
Plano de Amortização - Aporte Periódico de Valores Predefinidos		0,00	
Outros Aportes para o RPPS		0,00	
Recursos para Cobertura de Déficit Financeiro		0,00	
BENS E DIREITOS DO RPPS		PERÍODO DE REFERÊNCIA	
		2019	2018
Caixa e Equivalentes de Caixa		17.515.467,62	17.156.534,11
Investimentos e Aplicações		0,00	0,00
Outros Bens e Direitos		0,00	0,00


PLANO FINANCEIRO

RECEITAS PREVIDENCIÁRIAS - RPPS	PREVISÃO INICIAL	PREVISÃO ATUALIZADA	RECEITAS REALIZADAS	
			Até o Bimestre 2019	Até o Bimestre 2018
RECEITAS CORRENTES (IX)	0,00	0,00	0,00	0,00
Receita de Contribuições dos Segurados	0,00	0,00	0,00	0,00
Civil	0,00	0,00	0,00	0,00
Ativo	0,00	0,00	0,00	0,00
Inativo	0,00	0,00	0,00	0,00
Pensionista	0,00	0,00	0,00	0,00
Militar	0,00	0,00	0,00	0,00
Ativo	0,00	0,00	0,00	0,00
Inativo	0,00	0,00	0,00	0,00
Pensionista	0,00	0,00	0,00	0,00
Receita de Contribuições Patronais	0,00	0,00	0,00	0,00
Civil	0,00	0,00	0,00	0,00
Ativo	0,00	0,00	0,00	0,00
Inativo	0,00	0,00	0,00	0,00
Pensionista	0,00	0,00	0,00	0,00
Militar	0,00	0,00	0,00	0,00
Ativo	0,00	0,00	0,00	0,00
Inativo	0,00	0,00	0,00	0,00
Pensionista	0,00	0,00	0,00	0,00
Em Regime de Parcelamento de Débitos	0,00	0,00	0,00	0,00
Receita Patrimonial	0,00	0,00	0,00	0,00
Receitas Imobiliárias	0,00	0,00	0,00	0,00
Receitas de Valores Mobiliários	0,00	0,00	0,00	0,00
Outras Receitas Patrimoniais	0,00	0,00	0,00	0,00
Receita de Serviços	0,00	0,00	0,00	0,00
Outras Receitas Correntes	0,00	0,00	0,00	0,00
Compensação Previdenciária do RGPS para o RPPS	0,00	0,00	0,00	0,00
Demais Receitas Correntes	0,00	0,00	0,00	0,00
RECEITAS DE CAPITAL (X)	0,00	0,00	0,00	0,00
Alienação de Bens, Direitos e Ativos	0,00	0,00	0,00	0,00
Amortização de Empréstimos	0,00	0,00	0,00	0,00
Outras Receitas de Capital	0,00	0,00	0,00	0,00
TOTAL DAS RECEITAS PREVIDENCIÁRIAS - RPPS(XI) = (IX + X)	0,00	0,00	0,00	0,00

DESPESAS PREVIDENCIÁRIAS - RPPS	DOTAÇÃO INICIAL	DOTAÇÃO ATUALIZADA	DESPESAS EMPENHADAS		DESPESAS LIQUIDADAS		INSCRITAS EM RESTOS A PAGAR NÃO PROCESSADOS	
			Até o Bimestre 2019	Até o Bimestre 2018	Até o Bimestre 2019	Até o Bimestre 2018	Em 2019	Em 2018
ADMINISTRAÇÃO (XII)	0,00	0,00	0,00	0,00	0,00	0,00	0,00	0,00
Despesas Correntes	0,00	0,00	0,00	0,00	0,00	0,00	0,00	0,00
Despesas de Capital	0,00	0,00	0,00	0,00	0,00	0,00	0,00	0,00
PREVIDÊNCIA (XIII)	0,00	0,00	0,00	0,00	0,00	0,00	0,00	0,00
Benefícios - Civil	0,00	0,00	0,00	0,00	0,00	0,00	0,00	0,00
Aposentadorias	0,00	0,00	0,00	0,00	0,00	0,00	0,00	0,00
Pensões	0,00	0,00	0,00	0,00	0,00	0,00	0,00	0,00
Outros Benefícios Previdenciários	0,00	0,00	0,00	0,00	0,00	0,00	0,00	0,00
Benefícios - Militar	0,00	0,00	0,00	0,00	0,00	0,00	0,00	0,00
Reformas	0,00	0,00	0,00	0,00	0,00	0,00	0,00	0,00
Pensões	0,00	0,00	0,00	0,00	0,00	0,00	0,00	0,00
Outros Benefícios Previdenciários	0,00	0,00	0,00	0,00	0,00	0,00	0,00	0,00
Outras Despesas Previdenciárias	0,00	0,00	0,00	0,00	0,00	0,00	0,00	0,00
Compensação Previdenciária do RPPS para o RGPS	0,00	0,00	0,00	0,00	0,00	0,00	0,00	0,00
Demais Despesas Previdenciárias	0,00	0,00	0,00	0,00	0,00	0,00	0,00	0,00
TOTAL DAS DESPESAS PREVIDENCIÁRIAS RPPS (XIV) = (XII + XIII)	0,00	0,00	0,00	0,00	0,00	0,00	0,00	0,00
RESULTADO PREVIDENCIÁRIO (XV) = (XI - XIV)2	0,00	0,00	0,00	0,00	0,00	0,00	--	--
APORTES DE RECURSOS PARA O PLANO FINANCEIRO DO RPPS	APORTES REALIZADOS							
Recursos para Cobertura de Insuficiências Financeiras								0,00
Recursos para Formação de Reserva								0,00


EVERALDO CARVALHO SOARES
Prefeito Municipal
CPF : 881.305.415-72


MARNEIDE LOPES DA COSTA
Controlador(a) Interno(a)
CPF : 039.678.515-83


CARLA ADRIANA CELLI SILVA
Contador(a)
Reg. Prof.: 034941/O-0

BA - EXECUTIVO

PREFEITURA MUNICIPAL DE MACURURÉ

RELATÓRIO RESUMIDO DE EXECUÇÃO ORÇAMENTÁRIA

DEMONSTRATIVO DOS RESULTADOS PRIMÁRIO E NOMINAL - MUNICÍPIOS

ORÇAMENTO FISCAL DA SEGURIDADE SOCIAL

(Janeiro a Outubro) - 5º Bimestre de 2019



RREO - Anexo 6 (LRF, Art. 53, inciso III)

Em reais

RECEITAS PRIMÁRIAS	PREVISÃO ATUALIZADA	Até o Bimestre 2019					
		RECEITAS REALIZADAS (a)					
RECEITAS CORRENTES (I)	36.929.000,00	17.554.208,60					
Impostos, Taxas e Contribuições de Melhoria	1.345.000,00	755.139,00					
IPTU	130.000,00	4.884,37					
ISS	335.000,00	298.399,65					
ITBI	85.000,00	0,00					
IRRF	370.000,00	430.503,70					
Outros Impostos, Taxas e Contribuições de Melhoria	425.000,00	21.351,28					
Contribuições	0,00	0,00					
Receita Patrimonial	796.000,00	333.068,47					
Aplicações Financeiras (II)	796.000,00	223.058,47					
Outras Receitas Patrimoniais	0,00	110.010,00					
Transferências Correntes	34.282.000,00	16.420.259,53					
Cota-Parte do FPM	8.910.000,00	6.325.503,13					
Cota-Parte do ICMS	2.800.000,00	2.339.844,16					
Cota-Parte do IPVA	120.000,00	50.634,01					
Cota-Parte do ITR	16.000,00	1.497,27					
Transferências da LC 87/1996	24.000,00	0,00					
Transferências da LC 61/1989	100.000,00	23.759,45					
Transferências do FUNDEB	0,00	0,00					
Outras Transferências Correntes	22.312.000,00	7.679.021,51					
Demais Receitas Correntes	506.000,00	45.741,60					
Outras Receitas Financeiras (III)	0,00	0,00					
Receitas Correntes Restantes	506.000,00	45.741,60					
RECEITAS PRIMÁRIAS CORRENTES (IV) = (I - II - III)	36.133.000,00	17.331.150,13					
RECEITAS DE CAPITAL (V)	3.071.000,00	284.523,54					
Operações de Crédito (VI)	50.000,00	0,00					
Amortização de Empréstimos (VII)	0,00	0,00					
Alienação de Bens	100.000,00	0,00					
Receitas de Alienação de Investimentos Temporários (VIII)	0,00	0,00					
Receitas de Alienação de Investimentos Permanentes (IX)	0,00	0,00					
Outras Alienações de Bens	100.000,00	0,00					
Transferências de Capital	2.921.000,00	284.523,54					
Convênios	1.630.000,00	181.000,00					
Outras Transferências de Capital	1.291.000,00	103.523,54					
Outras Receitas de Capital	0,00	0,00					
Outras Receitas de Capital Não Primárias (X)	0,00	0,00					
Outras Receitas de Capital Primárias	0,00	0,00					
RECEITAS PRIMÁRIAS DE CAPITAL (XI) = (V - VI - VII - VIII - IX - X)	3.021.000,00	284.523,54					
RECEITA PRIMÁRIA TOTAL (XII) = (IV + XI)	39.154.000,00	17.615.673,67					
DESPESAS PRIMÁRIAS	DOTAÇÃO ATUALIZADA	DESPESAS EMPENHADAS	DESPESAS LIQUIDADAS	DESPESAS PAGAS (a)	RESTOS A PAGAR PROCESSADOS PAGOS	INSCRITAS EM RESTOS A PAGAR NÃO PROCESSADOS	
						LIQUIDADOS	PAGOS
DESPESAS CORRENTES (XIII)	29.625.147,68	19.503.404,25	15.428.158,53	15.107.355,89	473.441,23	0,00	0,00
Pessoal e Encargos Sociais	17.460.669,69	12.106.375,44	9.613.080,03	9.603.535,84	354.061,14	0,00	0,00
Juros e Encargos da Dívida (XIV)	8.000,00	0,00	0,00	0,00	0,00	0,00	0,00
Outras Despesas Correntes	12.156.477,99	7.397.028,81	5.815.078,50	5.503.820,05	119.380,09	0,00	0,00
Transferências Constitucionais e Legais	0,00	0,00	0,00	0,00	0,00	0,00	0,00
Demais Despesas Correntes	12.156.477,99	7.397.028,81	5.815.078,50	5.503.820,05	345.991,57	0,00	0,00
DESPESAS PRIMÁRIAS CORRENTES (XV) = (XIII - XIV)	29.617.147,68	19.503.404,25	15.428.158,53	15.107.355,89	473.441,23	0,00	0,00
DESPESAS DE CAPITAL (XVI)	9.974.852,32	3.315.381,11	1.702.425,88	1.598.907,86	41.773,34	0,00	0,00
Investimentos	9.609.852,32	2.950.381,11	1.344.695,70	1.241.177,68	32.089,77	0,00	0,00
Inversões Financeiras	0,00	0,00	0,00	0,00	9.683,57	0,00	0,00
Concessão de Empréstimos e Financiamentos (XVII)	0,00	0,00	0,00	0,00	0,00	0,00	0,00
Aquisição de Título de Capital já Integralizado (XVIII)	0,00	0,00	0,00	0,00	0,00	0,00	0,00
Aquisição de Título de Crédito (XIX)	0,00	0,00	0,00	0,00	0,00	0,00	0,00
Demais Inversões Financeiras	0,00	0,00	0,00	0,00	9.683,57	0,00	0,00
Amortização da Dívida (XX)	365.000,00	365.000,00	357.730,18	357.730,18	0,00	0,00	0,00
DESPESAS PRIMÁRIAS DE CAPITAL (XXI) = (XVI - XVII - XVIII - XIX - XX)	9.609.852,32	2.950.381,11	1.344.695,70	1.241.177,68	41.773,34	0,00	0,00
RESERVA DE CONTINGÊNCIA (XXII)	400.000,00	0,00	0,00	0,00	0,00	0,00	0,00
DESPESA PRIMÁRIA TOTAL (XXIII) = (XV + XXI + XXII)	39.627.000,00	22.453.785,36	16.772.854,23	16.348.533,57	515.214,57	0,00	0,00
RESULTADO PRIMÁRIO - (XXIV) = XIIa - (XXIIIa + XXIIIb + XXIIIc)							751.925,53
META FISCAL PARA O RESULTADO PRIMÁRIO							0,00
Meta fixada no Anexo de Metas Fiscais da LDO para o exercício de referência							0,00

BA - EXECUTIVO

PREFEITURA MUNICIPAL DE MACURURÉ

RELATÓRIO RESUMIDO DE EXECUÇÃO ORÇAMENTÁRIA

DEMONSTRATIVO DOS RESULTADOS PRIMÁRIO E NOMINAL - MUNICÍPIOS

ORÇAMENTO FISCAL DA SEGURIDADE SOCIAL

(Janeiro a Outubro) - 5º Bimestre de 2019



RREO - Anexo 6 (LRF, Art. 53, inciso III)

Em reais

JUROS NOMINAIS	Até o Bimestre
	VALOR CORRENTE
JUROS E ENCARGOS ATIVOS (XXV)	0,00
JUROS E ENCARGOS PASSIVOS (XXVI)	0,00
RESULTADO NOMINAL - (XXVII) = XXIV + (XXV - XXVI)	0,00
META FISCAL PARA O RESULTADO NOMINAL	VALOR CORRENTE
Meta fixada no Anexo de Metas Fiscais da LDO para o exercício de referência	0,00

DÍVIDA FISCAL LÍQUIDA	SALDO	
	Em 31/Dez/2018 (a)	Em 5º Bimestre (b)
DÍVIDA CONSOLIDADA (XXVIII)	16.752.942,00	16.395.211,82
DEDUÇÕES (XXIX)	16.430.820,04	17.295.284,55
Disponibilidade de Caixa	16.430.820,04	17.295.284,55
Disponibilidade de Caixa bruta	17.156.534,11	17.515.467,62
(-) Restos a Pagar Processados (XXX)	725.714,07	220.183,07
Demais Haveres Financeiros	0,00	0,00
DÍVIDA CONSOLIDADA LÍQUIDA (XXXI) = (XXVIII - XXIX)	322.121,96	-900.072,73
RESULTADO NOMINAL - Abaixo da Linha (XXXII) = (XXXIa - XXXIb)		1.222.194,69

AJUSTE METODOLÓGICO	Até o Bimestre
VARIAÇÃO SALDO RPP = (XXXIII) = (XXXa - XXXb)	945.897,14
RECEITA DE ALIENAÇÃO DE INVESTIMENTOS PERMANENTES (IX)	0,00
PASSIVOS RECONHECIDOS NA DC (XXXIV)	0,00
OUTROS AJUSTES (XXXV)	0,00
RESULTADO NOMINAL AJUSTADO - (XXXVI) = (XXXII - XXXIII - IX + XXXIV + XXXV)	276.297,55
RESULTADO PRIMÁRIO - (XXXVII) = XXXVI - (XXV - XXVI)	276.297,55

INFORMAÇÕES ADICIONAIS	PREVISÃO ORÇAMENTÁRIA
SALDO DE EXERCÍCIOS ANTERIORES	45.480.000,00
Recursos Arrecadados em Exercícios Anteriores - RPPS	45.480.000,00
Superávit Financeiro Utilizado para Abertura e Reabertura de Créditos Adicionais	0,00
RESERVA ORÇAMENTÁRIA DO RPPS	40.000.000,00

FONTE: Sistema: Sistema CONTÁBIL, Unidade Responsável: PREFEITURA MUNICIPAL DE MACURURÉ, Emissão: 20/11/2019, às 15:09:02, Assinado Digitalmente no dia 20/11/2019, às 15:09:02.

EVERALDO CARVALHO SOARES
Prefeito Municipal
CPF : 881.305.415-72

MARINEIDE LOPES DA COSTA
Controlador(a) Interno(a)
CPF : 039.678.515-83

CARLA ADRIANA CELLI SILVA
Contador(a)
Reg. Prof.: 034941/O-0



BA - EXECUTIVO
PREFEITURA MUNICIPAL DE MACURURÉ
RELATÓRIO RESUMIDO DE EXECUÇÃO ORÇAMENTÁRIA
DEMONSTRATIVOS DOS RESTOS A PAGAR POR PODER E ÓRGÃO
ORÇAMENTO FISCAL DA SEGURIDADE SOCIAL
(Janeiro a Outubro) - 5º Bimestre de 2019

RREO - Anexo 7 (LRF, Art. 53, inciso V)

Em Reais

PODER / ÓRGÃO	RESTOS A PAGAR PROCESSADOS E NÃO PROCESSADOS LIQUIDADOS EM EXERCÍCIOS ANTERIORES					RESTOS A PAGAR NÃO PROCESSADOS					Saldo Total (a + b)	
	Inscritos		Pagos	Cancelados	Saldo (a)	Inscritos		Liquidados	Pagos	Cancelados		Saldo (b)
	Em Exercícios Anteriores	Em 31 de dezembro de 2018				Em Exercícios Anteriores	Em 31 de dezembro de 2018					
RESTOS A PAGAR (EXCETO INTRA-ORÇAMENTÁRIOS) (I)	443.002,05	282.712,02	505.531,00	0,00	220.183,07	82.804,20	0,00	0,00	0,00	0,00	82.804,20	302.987,27
PODER EXECUTIVO	443.002,05	282.712,02	505.531,00	0,00	220.183,07	82.804,20	0,00	0,00	0,00	0,00	82.804,20	302.987,27
PREFEITURA MUNICIPAL DE MACURURÉ	407.722,63	203.525,55	427.373,53	0,00	183.874,65	76.500,00	0,00	0,00	0,00	0,00	76.500,00	260.374,65
FUNDO MUNICIPAL DE SAÚDE DE MACURURÉ	29.554,03	77.966,63	77.916,63	0,00	29.604,03	0,00	0,00	0,00	0,00	0,00	0,00	29.604,03
FUNDO MUNICIPAL DE ASSISTÊNCIA SOCIAL DE MACURURÉ	5.725,39	1.219,84	240,84	0,00	6.704,39	6.304,20	0,00	0,00	0,00	0,00	6.304,20	13.008,59
FUNDO MUNICIPAL DE EDUC,CULT, ESPORTE E LAZER DE MACURURÉ	0,00	0,00	0,00	0,00	0,00	0,00	0,00	0,00	0,00	0,00	0,00	0,00
PODER LEGISLATIVO	0,00	0,00	0,00	0,00	0,00	0,00	0,00	0,00	0,00	0,00	0,00	0,00
CÂMARA MUNICIPAL DE MACURURÉ	0,00	0,00	0,00	0,00	0,00	0,00	0,00	0,00	0,00	0,00	0,00	0,00
RESTOS A PAGAR (INTRA-ORÇAMENTÁRIOS) (II)	0,00	0,00	0,00	0,00	0,00	0,00	0,00	0,00	0,00	0,00	0,00	0,00
TOTAL (XIV) = (XI + XIII)	443.002,05	282.712,02	505.531,00	0,00	220.183,07	82.804,20	0,00	0,00	0,00	0,00	82.804,20	302.987,27

FONTE: Sistema: Sistema CONTÁBIL, Unidade Responsável: PREFEITURA MUNICIPAL DE MACURURÉ, Emissão: 20/11/2019, às 15:17:33, Assinado Digitalmente no dia 20/11/2019, às 15:17:33.

EVERALDO CARVALHO SOARES
Prefeito Municipal
CPF : 881.305.415-72

MARINEIDE LOPES DA COSTA
Controlador(a) Interno(a)
CPF : 039.678.515-83

CARLA ADRIANA CELLI SILVA
Contador(a)
Reg. Prof.: 034941/O-0

BA - EXECUTIVO

PREFEITURA MUNICIPAL DE MACURURÉ

RELATÓRIO RESUMIDO DE EXECUÇÃO ORÇAMENTÁRIA

DEMONSTRATIVO DAS RECEITAS E DESPESAS COM MANUTENÇÃO E DESENVOLVIMENTO DO ENSINO - MDE
ORÇAMENTO FISCAL DA SEGURIDADE SOCIAL

(Janeiro a Outubro) - 5º Bimestre de 2019

RREO - Anexo 8 (LDB, art. 72)



Em Reais

RECEITAS DO ENSINO				
RECEITA RESULTANTE DE IMPOSTOS (caput do art. 212 da Constituição)	PREVISÃO INICIAL	PREVISÃO ATUALIZADA (a)	RECEITAS REALIZADAS	
			Até o Bimestre (b)	% (c) = (b/a)x100
1- RECEITA DE IMPOSTOS	920.000,00	920.000,00	733.787,72	79,76
1.1- Receita Resultante do Imposto sobre a Propriedade Predial e Territorial Urbana – IPTU	130.000,00	130.000,00	4.884,37	3,76
1.1.1- IPTU	130.000,00	130.000,00	4.884,37	3,76
1.1.2- Multas, Juros de Mora e Outros Encargos do IPTU	10.000,00	10.000,00	72,06	0,72
1.2- Receita Resultante do Imposto sobre Transmissão Inter Vivos – ITBI	85.000,00	85.000,00	0,00	0,00
1.2.1- ITBI	85.000,00	85.000,00	0,00	0,00
1.2.2- Multas, Juros de Mora e Outros Encargos do ITBI	5.000,00	5.000,00	0,00	0,00
1.3- Receita Resultante do Imposto sobre Serviços de Qualquer Natureza – ISS	335.000,00	335.000,00	298.399,65	89,07
1.3.1- ISS	335.000,00	335.000,00	298.399,65	89,07
1.3.2- Multas, Juros de Mora e Outros Encargos do ISS	5.000,00	5.000,00	0,00	0,00
1.4- Receita Resultante do Imposto de Renda Retido na Fonte – IRRF	370.000,00	370.000,00	430.503,70	116,35
1.5- Receita Resultante do Imposto Territorial Rural – ITR (CF, art. 153, §4º, inciso III)	0,00	0,00	0,00	0,00
1.5.1- ITR	0,00	0,00	0,00	0,00
1.5.2- Multas, Juros de Mora e Outros Encargos do ITR	0,00	0,00	0,00	0,00
2- RECEITA DE TRANSFERÊNCIAS CONSTITUCIONAIS E LEGAIS	14.710.000,00	14.710.000,00	10.823.254,89	73,58
2.1- Cota-Parte FPM	10.910.000,00	10.910.000,00	7.809.527,06	71,58
2.1.1- Parcela referente à CF, art. 159, I, alínea b	10.000.000,00	10.000.000,00	7.420.120,77	74,20
2.1.2- Parcela referente à CF, art. 159, I, alínea d	450.000,00	450.000,00	0,00	0,00
2.1.3- Parcela referente à CF, art. 159, I, alínea e	460.000,00	460.000,00	389.406,29	84,65
2.2- Cota-Parte ICMS	3.500.000,00	3.500.000,00	2.924.804,99	83,57
2.3- ICMS-Desoneração – L.C. nº87/1996	30.000,00	30.000,00	0,00	0,00
2.4- Cota-Parte IPI-Exportação	100.000,00	100.000,00	23.759,45	23,76
2.5- Cota-Parte ITR	20.000,00	20.000,00	1.871,51	9,36
2.6- Cota-Parte IPVA	150.000,00	150.000,00	63.291,88	42,19
2.7- Cota-Parte IOF-Ouro	0,00	0,00	0,00	0,00
3- TOTAL DA RECEITA DE IMPOSTOS (1 + 2)	15.630.000,00	15.630.000,00	11.557.042,61	73,94
RECEITAS ADICIONAIS PARA FINANCIAMENTO DO ENSINO				
RECEITAS ADICIONAIS PARA FINANCIAMENTO DO ENSINO	PREVISÃO INICIAL	PREVISÃO ATUALIZADA (a)	RECEITAS REALIZADAS	
			Até o Bimestre (b)	% (c) = (b/a)x100
4- RECEITA DA APLICAÇÃO FINANCEIRA DE OUTROS RECURSOS DE IMPOSTOS VINCULADOS AO ENSINO	0,00	0,00	0,00	0,00
5- RECEITA DE TRANSFERÊNCIAS DO FNDE	1.381.000,00	1.381.000,00	406.106,14	29,41
5.1- Transferências do Salário-Educação	320.000,00	320.000,00	193.295,07	60,40
5.2- Transferências Diretas - PDDE	20.000,00	20.000,00	0,00	0,00
5.3- Transferências Diretas - PNAE	460.000,00	460.000,00	112.821,95	24,53
5.4- Transferências Diretas - PNATE	211.000,00	211.000,00	99.989,12	47,39
5.5- Outras Transferências do FNDE	370.000,00	370.000,00	0,00	0,00
5.6- Aplicação Financeira dos Recursos do FNDE	0,00	0,00	0,00	0,00
6- RECEITA DE TRANSFERÊNCIAS DE CONVÊNIOS	0,00	0,00	0,00	0,00
6.1- Transferências de Convênios	0,00	0,00	0,00	0,00
6.2- Aplicação Financeira dos Recursos de Convênios	0,00	0,00	0,00	0,00
7- RECEITA DE OPERAÇÕES DE CRÉDITO	50.000,00	50.000,00	0,00	0,00
8- OUTRAS RECEITAS PARA FINANCIAMENTO DO ENSINO	8.000.000,00	8.000.000,00	153.974,12	1,92
9- TOTAL DAS RECEITAS ADICIONAIS PARA FINANCIAMENTO DO ENSINO (4+5+6+7+8)	9.431.000,00	9.431.000,00	560.080,26	5,94
FUNDEB				
RECEITAS DO FUNDEB	PREVISÃO INICIAL	PREVISÃO ATUALIZADA (a)	RECEITAS REALIZADAS	
			Até o Bimestre (b)	% (c) = (b/a)x100
10- RECEITAS DESTINADAS AO FUNDEB	2.760.000,00	2.760.000,00	2.082.016,87	75,44
10.1- Cota-Parte FPM Destinada ao FUNDEB – (20% de 2.1.1)	2.000.000,00	2.000.000,00	1.484.023,93	74,20
10.2- Cota-Parte ICMS Destinada ao FUNDEB – (20% de 2.2)	700.000,00	700.000,00	584.960,83	83,57
10.3- ICMS-Desoneração Destinada ao FUNDEB – (20% de 2.3)	6.000,00	6.000,00	0,00	0,00
10.4- Cota-Parte IPI-Exportação Destinada ao FUNDEB – (20% de 2.4)	20.000,00	20.000,00	0,00	0,00
10.5- Cota-Parte ITR ou ITR Arrecadado Destinados ao FUNDEB – (20% de ((1.5 – 1.5.5) + 2.5))	4.000,00	4.000,00	374,24	9,36
10.6- Cota-Parte IPVA Destinada ao FUNDEB – (20% de 2.6)	30.000,00	30.000,00	12.657,87	42,19
11- RECEITAS RECEBIDAS DO FUNDEB	8.796.000,00	8.796.000,00	4.948.580,73	56,26
11.1- Transferências de Recursos do FUNDEB	6.226.000,00	6.226.000,00	3.666.820,90	58,90
11.2- Complementação da União ao FUNDEB	2.500.000,00	2.500.000,00	1.273.776,68	50,95
11.3- Receita de Aplicação Financeira dos Recursos do FUNDEB	70.000,00	70.000,00	7.983,15	11,40
12- RESULTADO LÍQUIDO DAS TRANSFERÊNCIAS DO FUNDEB (11.1 – 10)	3.466.000,00	3.466.000,00	1.584.804,03	45,72

SE RESULTADO LÍQUIDO DA TRANSFERÊNCIA (12) > 0 = ACRÉSCIMO RESULTANTE DAS TRANSFERÊNCIAS DO FUNDEB
SE RESULTADO LÍQUIDO DA TRANSFERÊNCIA (12) < 0 = DECRÉSCIMO RESULTANTE DAS TRANSFERÊNCIAS DO FUNDEB

DESPESAS DO FUNDEB	DOTAÇÃO INICIAL	DOTAÇÃO ATUALIZADA (d)	DESPESAS EMPENHADAS		DESPESAS LIQUIDADAS		INSCRITAS EM RESTOS A PAGAR NÃO PROCESSADOS (i)	
			Até o Bimestre (e)	% (f) = (e/d)x100	Até o Bimestre (g)	% (h) = (g/d)x100		
13- PAGAMENTO DOS PROFISSIONAIS DO MAGISTÉRIO	5.279.000,00	5.279.000,00	3.652.000,00	69,18	2.981.759,42	56,48	670.240,58	
13.1- Com Educação Infantil	1.606.000,00	1.606.000,00	0,00	0,00	0,00	0,00	0,00	
13.2- Com Ensino Fundamental	3.673.000,00	3.673.000,00	3.652.000,00	99,43	2.981.759,42	81,18	670.240,58	
14- OUTRAS DESPESAS	3.497.000,00	3.497.000,00	1.905.282,58	54,48	1.733.807,63	49,58	171.474,95	
14.1- Com Educação Infantil	1.015.000,00	950.000,00	0,00	0,00	0,00	0,00	0,00	
14.2- Com Ensino Fundamental	2.482.000,00	2.547.000,00	1.905.282,58	74,80	1.733.807,63	68,07	171.474,95	
15- TOTAL DAS DESPESAS DO FUNDEB (13 + 14)	8.776.000,00	8.776.000,00	5.557.282,58	63,32	4.715.567,05	53,73	841.715,53	
DEDUÇÕES PARA FINS DO LIMITE DE FUNDEB								VALOR
16- RESTOS A PAGAR INSCRITOS NO EXERCÍCIO SEM DISPONIBILIDADE FINANCEIRA DE RECURSOS DO FUNDEB							0,00	
16.1 - FUNDEB 60%							0,00	
16.2 - FUNDEB 40%							0,00	
17- DESPESAS CUSTEADAS COM O SUPERÁVIT FINANCEIRO, DO EXERCÍCIO ANTERIOR, DO FUNDEB							0,00	
17.1 - FUNDEB 60%							0,00	
17.2 - FUNDEB 40%							0,00	
18- TOTAL DAS DEDUÇÕES CONSIDERADAS PARA FINS DE LIMITE DO FUNDEB (16 + 17)							0,00	
INDICADORES DO FUNDEB								VALOR
19 - TOTAL DAS DESPESAS DO FUNDEB PARA FINS DE LIMITE (15 - 18)							4.715.567,05	
19.1 - Mínimo de 60% do FUNDEB na Remuneração do Magistério1 (13 - (16.1 + 17.1)) / (11 x 100) %							60,25	
19.2 - Máximo de 40% em Despesa com MDE, que não Remuneração do Magistério (14 - (16.2 + 17.2)) / (11 x 100) %							35,04	
19.3 - Máximo de 5% não Aplicado no Exercício (100 - (19.1 + 19.2)) %							4,71	
CONTROLE DA UTILIZAÇÃO DE RECURSOS NO EXERCÍCIO SUBSEQUENTE								VALOR
20 - RECURSOS RECEBIDOS DO FUNDEB EM 2018 QUE NÃO FORAM UTILIZADOS							227.519,71	
21 - DESPESAS CUSTEADAS COM O SALDO DO ITEM 20 ATÉ O 1º TRIMESTRE DE 2019²							207.105,29	
MANUTENÇÃO E DESENVOLVIMENTO DO ENSINO - DESPESAS CUSTEADAS COM A RECEITA RESULTANTE DE IMPOSTOS E RECURSOS DO FUNDEB								
DESPESAS COM AÇÕES TÍPICAS DO MDE	DOTAÇÃO INICIAL	DOTAÇÃO ATUALIZADA (d)	DESPESAS EMPENHADAS		DESPESAS LIQUIDADAS		INSCRITAS EM RESTOS A PAGAR NÃO PROCESSADOS (i)	
			Até o Bimestre (e)	% (f) = (e/d)x100	Até o Bimestre (g)	% (h) = (g/d)x100		
22- EDUCAÇÃO INFANTIL	2.656.000,00	2.577.000,00	0,00	0,00	0,00	0,00	0,00	
22.1 - Creche	0,00	0,00	0,00	0,00	0,00	0,00	0,00	
22.1.1- Despesas Custeadas com Recursos do FUNDEB	0,00	0,00	0,00	0,00	0,00	0,00	0,00	
22.1.2- Despesas Custeadas com Outros Recursos de Impostos	0,00	0,00	0,00	0,00	0,00	0,00	0,00	
22.2 - Pré-escola	2.656.000,00	2.577.000,00	0,00	0,00	0,00	0,00	0,00	
22.2.1- Despesas Custeadas com Recursos do FUNDEB	2.621.000,00	2.556.000,00	0,00	0,00	0,00	0,00	0,00	
22.2.2- Despesas Custeadas com Outros Recursos de Impostos	35.000,00	21.000,00	0,00	0,00	0,00	0,00	0,00	
23- ENSINO FUNDAMENTAL	6.226.000,00	6.273.458,04	5.557.282,58	88,58	4.715.567,05	75,17	841.715,53	
23.1- Despesas Custeadas com Recursos do FUNDEB	6.155.000,00	6.220.000,00	5.557.282,58	89,35	4.715.567,05	75,81	841.715,53	
23.2- Despesas Custeadas com Outros Recursos de Impostos	71.000,00	53.458,04	0,00	0,00	0,00	0,00	0,00	
24- ENSINO MÉDIO	0,00	0,00	0,00	0,00	0,00	0,00	0,00	
25- ENSINO SUPERIOR	0,00	0,00	0,00	0,00	0,00	0,00	0,00	
26- ENSINO PROFISSIONAL NÃO INTEGRADO AO ENSINO REGULAR	0,00	0,00	0,00	0,00	0,00	0,00	0,00	
27- OUTRAS	29.000,00	29.000,00	0,00	0,00	0,00	0,00	0,00	
28- TOTAL DAS DESPESAS COM AÇÕES TÍPICAS DE MDE (22 + 23 + 24 + 25 + 26 + 27)	8.911.000,00	8.879.458,04	5.557.282,58	62,59	4.715.567,05	53,11	841.715,53	
DEDUÇÕES CONSIDERADAS PARA FINS DE LIMITE CONSTITUCIONAL								VALOR
29- RESULTADO LÍQUIDO DAS TRANSFERÊNCIAS DO FUNDEB = (12)							1.584.804,03	
30- DESPESAS CUSTEADAS COM A COMPLEMENTAÇÃO DO FUNDEB NO EXERCÍCIO							1.273.776,68	
31- DESPESAS CUSTEADAS COM O SUPERÁVIT FINANCEIRO, DO EXERCÍCIO ANTERIOR, DO FUNDEB							0,00	
32- DESPESAS CUSTEADAS COM O SUPERÁVIT FINANCEIRO, DO EXERCÍCIO ANTERIOR, DE OUTROS RECURSOS DE IMPOSTOS							0,00	
33- RESTOS A PAGAR INSCRITOS NO EXERCÍCIO SEM DISPONIBILIDADE FINANCEIRA DE RECURSOS DE IMPOSTOS VINCULADOS AO ENSINO							0,00	
34- CANCELAMENTO, NO EXERCÍCIO, DE RP INSCRITOS COM DISPONIBILIDADE FINANCEIRA DE RECURSOS DE IMPOSTOS VINCULADOS AO ENSINO = (46 j)							0,00	
35- TOTAL DAS DEDUÇÕES CONSIDERADAS PARA FINS DE LIMITE CONSTITUCIONAL (29 + 30 + 31 + 32 + 33 + 34)6							2.858.580,71	
36- TOTAL DAS DESPESAS PARA FINS DE LIMITE ((22 + 23) - (35))6							1.856.986,34	
37- PERCENTUAL DE APLICAÇÃO EM MDE SOBRE A RECEITA LÍQUIDA DE IMPOSTOS ((36) / (3) x 100) %6 - LIMITE CONSTITUCIONAL 25%5							16,07	
OUTRAS INFORMAÇÕES PARA CONTROLE								
OUTRAS DESPESAS CUSTEADAS COM RECEITAS ADICIONAIS PARA FINANCIAMENTO DO ENSINO	DOTAÇÃO INICIAL	DOTAÇÃO ATUALIZADA (d)	DESPESAS EMPENHADAS		DESPESAS LIQUIDADAS		INSCRITAS EM RESTOS A PAGAR NÃO PROCESSADOS (i)	
			Até o Bimestre (e)	% (f) = (e/d)x100	Até o Bimestre (g)	% (h) = (g/d)x100		
38- DESPESAS CUSTEADAS COM A APLICAÇÃO FINANCEIRA DE OUTROS RECURSOS DE IMPOSTOS VINCULADOS AO ENSINO	0,00	0,00	0,00	0,00	0,00	0,00	0,00	
39- DESPESAS CUSTEADAS COM A CONTRIBUIÇÃO SOCIAL DO SALÁRIO-EDUCAÇÃO	330.000,00	330.000,00	119.196,95	36,12	99.196,95	30,06	20.000,00	
40- DESPESAS CUSTEADAS COM OPERAÇÕES DE CRÉDITO	0,00	0,00	0,00	0,00	0,00	0,00	0,00	
41- DESPESAS CUSTEADAS COM OUTRAS RECEITAS PARA FINANCIAMENTO DO ENSINO	2.046.000,00	2.132.000,00	832.877,68	39,07	521.049,70	24,44	311.827,98	
42- TOTAL DAS OUTRAS DESPESAS CUSTEADAS COM RECEITAS ADICIONAIS PARA FINANCIAMENTO DO ENSINO (38 + 39 + 40 + 41)	2.376.000,00	2.462.000,00	952.074,63	38,67	620.246,65	25,19	331.827,98	
43- TOTAL GERAL DAS DESPESAS COM EDUCAÇÃO (28 + 42)	11.404.000,00	11.458.458,04	6.509.357,21	56,81	5.335.813,70	46,57	1.173.543,51	
RESTOS A PAGAR INSCRITOS COM DISPONIBILIDADE FINANCEIRA DE RECURSOS DE IMPOSTOS VINCULADOS AO ENSINO			SALDO ATÉ O BIMESTRE		CANCELADO EM 2019 (j)			
44- RESTOS A PAGAR DE DESPESAS COM MDE				190.539,81			0,00	
44.1 - Executadas com Recursos de Impostos Vinculados ao Ensino				190.539,81			0,00	
44.2 - Executadas com Recursos do FUNDEB				0,00			0,00	

FLUXO FINANCEIRO DOS RECURSOS DO FUNDEB	FUNDEB	SALÁRIO EDUCAÇÃO
45- DISPONIBILIDADE FINANCEIRA EM 31 DE DEZEMBRO DE <EXERCÍCIO ANTERIOR>	227.519,71	0,00
46- (+) INGRESSO DE RECURSOS ATÉ O BIMESTRE	17.431.807,12	486.882,37
47- (-) PAGAMENTOS EFETUADOS ATÉ O BIMESTRE	17.366.414,96	391.791,31
47.1 Orçamento do Exercício	17.159.309,67	391.791,31
47.2 Restos a Pagar	207.105,29	0,00
48- (+) RECEITA DE APLICAÇÃO FINANCEIRA DOS RECURSOS ATÉ O BIMESTRE	7.983,15	0,00
49- (-) DISPONIBILIDADE FINANCEIRA ATÉ O BIMESTRE	292.911,87	95.091,06
50- (+) Ajustes	131,95	20,90
50.1 (+) Retenções	0,00	0,00
50.2 (-) Valores a recuperar	0,00	0,00
50.3 (+) Outros valores extraorçamentários	0,00	0,00
50.4 (+) Conciliação Bancária	131,95	20,90
51- (=) SALDO FINANCEIRO CONCILIADO	292.779,92	95.070,16

FONTE: Sistema: Sistema CONTÁBIL, Unidade Responsável: PREFEITURA MUNICIPAL DE MACURURE, Emissão: 20/11/2019, às 15:21:51, Assinado Digitalmente no dia 20/11/2019, às 15:21:51.

1 Limites mínimos anuais a serem cumpridos no encerramento do exercício.

2 Art. 21, § 2º, Lei 11.494/2007: "Até 5% dos recursos recebidos à conta dos Fundos, inclusive relativos à complementação da União recebidos nos termos do §1º do art. 6º desta Lei, poderão ser utilizados no 1º trimestre do exercício imediatamente subsequente, mediante abertura de crédito adicional."

3 Caput do artigo 212 da CF/19884

4 Os valores referentes à parcela dos Restos a Pagar inscritos sem disponibilidade financeira vinculada à educação deverão ser informados somente no RREO do último bimestre do exercício.

5 Limites mínimos anuais a serem cumpridos no encerramento do exercício, no âmbito de atuação prioritária, conforme LDB, art. 11, V.

6 Nos cinco primeiros bimestres do exercício o acompanhamento poderá ser feito com base na despesa empenhada ou na despesa liquidada. No último bimestre do exercício, o valor deverá corresponder ao total da despesa empenhada.

7 Essa coluna poderá ser apresentada somente no último bimestre



EVERALDO CARVALHO SOARES
Prefeito Municipal
CPF : 881.305.415-72

MARINEIDE LOPES DA COSTA
Controlador(a) Interno(a)
CPF : 039.678.515-83



CARLA ADRIANA CELLI SILVA
Contador(a)
Reg. Prof.: 034941/O-0

BA - EXECUTIVO

PREFEITURA MUNICIPAL DE MACURURE

RELATÓRIO RESUMIDO DE EXECUÇÃO ORÇAMENTÁRIA

DEMONSTRATIVO DAS RECEITAS DE OPERAÇÕES DE CRÉDITO E DESPESAS DE CAPITAL

ORÇAMENTO FISCAL DA SEGURIDADE SOCIAL

(Janeiro a Outubro) - 5º Bimestre de 2019



RREO – ANEXO 9 (LRF, art.53, § 1º, inciso I)

Em Reais

RECEITAS	PREVISÃO ATUALIZADA (a)	RECEITAS REALIZADAS (b)	SALDO NÃO REALIZADO (c) = (a) - (b)
RECEITAS DE OPERAÇÕES DE CRÉDITO ¹ (I)	50.000,00	0,00	50.000,00

DESPESAS	DOTAÇÃO ATUALIZADA (d)	DESPESAS EMPENHADAS (e)	DESPESAS LIQUIDADAS	DESPESAS INSCRITAS EM RESTOS A PAGAR NÃO PROCESSADOS	SALDO NÃO EXECUTADO (f) = (d) - (e)
DESPESAS DE CAPITAL	9.974.852,32	3.315.381,11	1.702.425,88	0,00	6.659.471,21
Investimentos	9.609.852,32	2.950.381,11	1.344.695,70	0,00	6.659.471,21
Inversões Financeiras	0,00	0,00	0,00	0,00	0,00
Amortização da Dívida	365.000,00	365.000,00	357.730,18	0,00	0,00
(-) Incentivos Fiscais a Contribuinte	0,00	0,00	0,00	0,00	0,00
(-) Incentivos Fiscais a Contribuinte por Instituições Financeiras	0,00	0,00	0,00	0,00	0,00
DESPESA DE CAPITAL LÍQUIDA (II)	80.000.000,00	45.637.570,72	34.261.168,82	0,00	34.362.429,28
RESULTADO PARA APURAÇÃO DA REGRA DE OURO (III) = (I - II)	-79.950.000,00	-45.637.570,72	-	-	-34.312.429,28

FONTE: Sistema: Sistema CONTÁBIL, Unidade Responsável: PREFEITURA MUNICIPAL DE MACURURE, Emissão: 20/11/2019, às 15:29:43, Assinado Digitalmente no dia 20/11/2019, às 15:29:43.

Notas:

¹ Operações de Crédito descritas na CF, art. 167, inciso III.

EVERALDO CARVALHO SOARES
Prefeito Municipal
CPF : 881.305.415-72

MARINEIDE LOPES DA COSTA
Controlador(a) Interno(a)
CPF : 039.678.515-83

CARLA ADRIANA CELLI SILVA
Contador(a)
Reg. Prof.: 034941/O-0

BA - EXECUTIVO

PREFEITURA MUNICIPAL DE MACURURÉ

RELATÓRIO RESUMIDO DE EXECUÇÃO ORÇAMENTÁRIA

DEMONSTRATIVO DA PROJEÇÃO ATUARIAL DO REGIME GERAL DE PREVIDÊNCIA SOCIAL

ORÇAMENTO FISCAL DA SEGURIDADE SOCIAL

(Janeiro a Outubro) - 5º Bimestre de 2019



RREO – ANEXO 10 (LRF, art.53, § 1º, inciso I)

Em Reais

PLANO PREVIDENCIÁRIO				
EXERCÍCIO	RECEITAS PREVIDENCIÁRIAS (a)	DESPESAS PREVIDENCIÁRIAS (b)	RESULTADO PREVIDENCIÁRIO (c) = (a - b)	SALDO FINANCEIRO DO EXERCÍCIO (d) = ("d" exerc. Anterior) + (c)
	0,00	0,00	0,00	0,00

PLANO FINANCEIRO				
EXERCÍCIO	RECEITAS PREVIDENCIÁRIAS (a)	DESPESAS PREVIDENCIÁRIAS (b)	RESULTADO PREVIDENCIÁRIO (c) = (a - b)	SALDO FINANCEIRO DO EXERCÍCIO (d) = ("d" exerc. Anterior) + (c)
	0,00	0,00	0,00	0,00

FONTE: Sistema: Sistema CONTÁBIL, Unidade Responsável: PREFEITURA MUNICIPAL DE MACURURÉ, Emissão:20/11/2019, às 15:35:22.
1 Projeção atuarial elaborada em 20/11/2019 e oficialmente enviada para o Ministério da Previdência Social – MP S.

EVERALDO CARVALHO SOARES
Prefeito Municipal
CPF : 881.305.415-72

MARINEIDE LOPES DA COSTA
Controlador(a) Interno(a)
CPF : 039.678.515-83

CARLA ADRIANA CELLI SILVA
Contador(a)
Reg. Prof.: 034941/O-0

BA - EXECUTIVO

PREFEITURA MUNICIPAL DE MACURURÉ

RELATÓRIO RESUMIDO DE EXECUÇÃO ORÇAMENTÁRIA

DEMONSTRATIVO DA RECEITA DE ALIENAÇÃO DE ATIVOS E APLICAÇÃO DOS RECURSOS

ORÇAMENTO FISCAL DA SEGURIDADE SOCIAL

(Janeiro a Outubro) - 5º Bimestre de 2019



RREO – ANEXO 11 (LRF, art.53, § 1º, inciso I) Em Reais

RECEITAS	PREVISÃO ATUALIZADA (a)	RECEITAS REALIZADAS (b)	SALDO A REALIZAR (c) = (a) - (b)
RECEITA DE ALIENAÇÃO DE ATIVOS (I)	896.000,00	223.058,47	672.941,53
Receita de Alienação de Bens Móveis	50.000,00	0,00	50.000,00
Receita de Alienação de Bens Imóveis	50.000,00	0,00	50.000,00
Receita de Alienação de Bens Intangíveis	0,00	0,00	0,00
Receita de Rendimentos de Aplicações Financeiras	796.000,00	223.058,47	572.941,53

DESPESAS	DOTAÇÃO ATUALIZADA (d)	DESPESAS EMPENHADAS	DESPESAS LIQUIDADAS	DESPESAS PAGAS (e)	DESPESAS INSCRITAS EM RESTOS A PAGAR NÃO PROCESSADOS	PAGAMENTO DE RESTOS A PAGAR (f)	SALDO A PAGAR (g) = (d-e)
APLICAÇÃO DOS RECURSOS DA ALIENAÇÃO DE ATIVOS (II)	9.974.852,32	3.315.381,11	1.702.425,88	1.598.907,86	1.612.955,23	32.089,77	8.375.944,46
Despesas de Capital	9.974.852,32	3.315.381,11	1.702.425,88	1.598.907,86	1.612.955,23	32.089,77	8.375.944,46
Investimentos	9.609.852,32	2.950.381,11	1.344.695,70	1.241.177,68	1.605.685,41	32.089,77	8.368.674,64
Inversões Financeiras	0,00	0,00	0,00	0,00	0,00	0,00	0,00
Amortização da Dívida	365.000,00	365.000,00	357.730,18	357.730,18	7.269,82	0,00	7.269,82
Despesas Correntes dos Regimes de Previdência	0,00	0,00	0,00	0,00	0,00	0,00	0,00
Regime Próprio do Servidores Públicos	0,00	0,00	0,00	0,00	0,00	0,00	0,00

SALDO FINANCEIRO A APLICAR	<EXERCÍCIO ANTERIOR> (h)	EXERCÍCIO (j) = (Ib - (IIe+ IIIf))	SALDO ATUAL (j) = (IIIh + IIIj)
VALOR (III)	0,00	-1.407.939,16	-1.407.939,16

FONTE: Sistema: Sistema CONTÁBIL, Unidade Responsável: PREFEITURA MUNICIPAL DE MACURURÉ, Emissão: 20/11/2019, às 15:36:52, Assinado Digitalmente no dia 20/11/2019, às 15:36:52.

EVERALDO CARVALHO SOARES
Prefeito Municipal
CPF : 881.305.415-72

MARINEIDE LOPES DA COSTA
Controlador(a) Interno(a)
CPF : 039.678.515-83

CARLA ADRIANA CELLI SILVA
Contador(a)
Reg. Prof.: 034941/O-0

BA - EXECUTIVO

PREFEITURA MUNICIPAL DE MACURURÉ

RELATÓRIO RESUMIDO DE EXECUÇÃO ORÇAMENTÁRIA

DEMONSTRATIVO DAS RECEITAS E DESPESAS COM AÇÕES E SERVIÇOS PÚBLICOS DE SAÚDE

ORÇAMENTO FISCAL DA SEGURIDADE SOCIAL

(Janeiro a Outubro) - 5º Bimestre de 2019



RREO – ANEXO 12 (LC 141/2012, art. 35)

RS 1,00

RECEITAS PARA APURAÇÃO DA APLICAÇÃO EM AÇÕES E SERVIÇOS PÚBLICOS DE SAÚDE	PREVISÃO INICIAL	PREVISÃO ATUALIZADA (a)	RECEITA REALIZADAS	
			Até o Bimestre (b)	% (b/a)x100
RECEITA DE IMPOSTOS LÍQUIDA (I)	920.000,00	920.000,00	733.787,72	79,76
Imposto Predial e Territorial Urbano - IPTU	130.000,00	130.000,00	4.884,37	3,76
Imposto sobre Transmissão de Bens Intervivos - ITBI	85.000,00	85.000,00	0,00	0,00
Imposto sobre Serviços de Qualquer Natureza - ISS	335.000,00	335.000,00	298.399,65	89,07
Imposto de Renda Retido na Fonte - IRRF	370.000,00	370.000,00	430.503,70	116,35
Imposto Territorial Rural - ITR	0,00	0,00	0,00	0,00
Multas, Juros de Mora e Outros Encargos dos Impostos	0,00	0,00	0,00	0,00
Dívida Ativa dos Impostos	0,00	0,00	0,00	0,00
Multas, Juros de Mora e Outros Encargos da Dívida Ativa	0,00	0,00	0,00	0,00
RECEITA DE TRANSFERÊNCIAS CONSTITUCIONAIS E LEGAIS (II)	13.800.000,00	13.800.000,00	10.433.848,60	75,61
Cota-Parte FPM	10.000.000,00	10.000.000,00	7.420.120,77	74,20
Cota-Parte ITR	20.000,00	20.000,00	1.871,51	9,36
Cota-Parte IPVA	150.000,00	150.000,00	63.291,88	42,19
Cota-Parte ICMS	3.500.000,00	3.500.000,00	2.924.804,99	83,57
Cota-Parte IPI-Exportação	100.000,00	100.000,00	23.759,45	23,76
Compensações Financeiras Provenientes de Impostos e Transferências Constitucionais	30.000,00	30.000,00	0,00	0,00
Desoneração ICMS (LC 87/96)	30.000,00	30.000,00	0,00	0,00
Outras	0,00	0,00	0,00	0,00
TOTAL DAS RECEITAS PARA APURAÇÃO DA APLICAÇÃO EM AÇÕES E SERVIÇOS PÚBLICOS DE SAÚDE (III) = I + II	14.720.000,00	14.720.000,00	11.167.636,32	75,87

RECEITAS ADICIONAIS PARA FINANCIAMENTO DA SAÚDE	PREVISÃO INICIAL	PREVISÃO ATUALIZADA (c)	RECEITA REALIZADAS	
			Até o Bimestre (d)	% (d/c)x100
TRANSFERÊNCIA DE RECURSOS DO SISTEMA ÚNICO DE SAÚDE-SUS	2.205.000,00	2.205.000,00	1.787.856,04	81,08
Provenientes da União	1.655.000,00	1.655.000,00	1.504.468,88	90,90
Provenientes dos Estados	550.000,00	550.000,00	283.387,16	51,52
Provenientes de Outros Municípios	0,00	0,00	0,00	0,00
Outras Receitas do SUS	0,00	0,00	0,00	0,00
TRANSFERÊNCIAS VOLUNTÁRIAS	0,00	0,00	0,00	0,00
RECEITAS DE OPERAÇÕES DE CRÉDITO VINCULADAS À SAÚDE	0,00	0,00	0,00	0,00
OUTRAS RECEITAS PARA FINANCIAMENTO DA SAÚDE	0,00	0,00	0,00	0,00
TOTAL RECEITAS ADICIONAIS PARA FINANCIAMENTO DA SAÚDE	2.205.000,00	2.205.000,00	1.787.856,04	81,08

DESPESAS COM SAÚDE (Por Grupo de Natureza da Despesa)	DOTAÇÃO INICIAL	DOTAÇÃO ATUALIZADA (e)	DESPESAS EMPENHADAS		DESPESAS LIQUIDADAS		Inscritas em Restos a Pagar não Processados ⁷
			Até o Bimestre (f)	% (f/e)x100	Até o Bimestre (g)	% (g/e)x100	
DESPESAS CORRENTES	6.478.000,00	6.527.730,00	5.347.428,22	81,92	3.985.297,57	61,05	1.362.130,65
Pessoal e Encargos Sociais	4.166.000,00	4.079.709,32	3.465.480,00	84,94	2.583.625,11	63,33	881.854,89
Juros e Encargos da Dívida	1.000,00	1.000,00	0,00	0,00	0,00	0,00	0,00
Outras Despesas Correntes	2.311.000,00	2.447.020,68	1.881.948,22	100,00	1.401.672,46	57,28	480.275,76
DESPESAS DE CAPITAL	943.000,00	803.780,00	246.880,00	30,71	47.390,00	5,90	199.490,00
Investimentos	943.000,00	803.780,00	246.880,00	30,71	47.390,00	5,90	199.490,00
Inversões Financeiras	0,00	0,00	0,00	0,00	0,00	0,00	0,00
Amortização da Dívida	0,00	0,00	0,00	0,00	0,00	0,00	0,00
TOTAL DAS DESPESAS COM SAÚDE (IV)	7.421.000,00	7.331.510,00	5.594.308,22	76,30	4.032.687,57	55,00	1.561.620,65

DESPESAS COM SAÚDE NÃO COMPUTADAS PARA FINS DE APURAÇÃO DO PERCENTUAL MÍNIMO	DOTAÇÃO INICIAL	DOTAÇÃO ATUALIZADA	DESPESAS EMPENHADAS		DESPESAS LIQUIDADAS		Inscritas em Restos a Pagar não Processados ⁷
			Até o Bimestre (h)	% (h/IV)x100	Até o Bimestre (i)	% (i/IVg)x100	
DESPESAS COM INATIVOS E PENSIONISTAS	0,00	0,00	0,00	0,00	0,00	0,00	0,00
DESPESA COM ASSISTÊNCIA À SAÚDE QUE NÃO ATENDE AO PRINCÍPIO DE ACESSO UNIVERSAL	0,00	0,00	0,00	0,00	0,00	0,00	0,00
DESPESAS CUSTEADAS COM OUTROS RECURSOS	3.870.000,00	3.755.510,00	2.364.970,62	42,27	1.718.738,87	42,62	646.231,75
Recursos de Transferência do Sistema Único de Saúde - SUS	3.870.000,00	3.755.510,00	2.364.970,62	42,27	1.718.738,87	42,62	646.231,75
Recursos de Operações de Crédito	0,00	0,00	0,00	0,00	0,00	0,00	0,00
Outros Recursos	0,00	0,00	0,00	0,00	0,00	0,00	0,00
OUTRAS AÇÕES E SERVIÇOS NÃO COMPUTADOS	0,00	0,00	0,00	0,00	0,00	0,00	0,00
RESTOS A PAGAR NÃO PROCESSADOS INSCRITOS INDEVIDAMENTE NO EXERCÍCIO SEM DISPONIBILIDADE FINANCEIRA ¹	0,00	0,00	0,00	0,00	0,00	0,00	0,00
DESPESAS CUSTEADAS COM DISPONIBILIDADE DE CAIXA VINCULADA AOS RESTOS A PAGAR CANCELADOS ²	0,00	0,00	0,00	0,00	0,00	0,00	0,00
DESPESAS CUSTEADAS COM RECURSOS VINCULADOS À PARCELA DO PERCENTUAL MÍNIMO QUE NÃO FOI APLICADA EM AÇÕES E SERVIÇOS DE SAÚDE EM EXERCÍCIOS ANTERIORES ³	0,00	0,00	0,00	0,00	0,00	0,00	0,00
TOTAL DAS DESPESAS COM NÃO COMPUTADAS (V)	3.870.000,00	3.755.510,00	2.364.970,62	42,27	1.718.738,87	42,62	646.231,75
TOTAL DAS DESPESAS COM AÇÕES E SERVIÇOS PÚBLICOS DE SAÚDE (VI) = (IV - V)	3.551.000,00	3.576.000,00	3.229.337,60	34,03	2.313.948,70	12,38	915.388,90

BA - EXECUTIVO

PREFEITURA MUNICIPAL DE MACURURÉ

RELATÓRIO RESUMIDO DE EXECUÇÃO ORÇAMENTÁRIA

DEMONSTRATIVO DAS RECEITAS E DESPESAS COM AÇÕES E SERVIÇOS PÚBLICOS DE SAÚDE

ORÇAMENTO FISCAL DA SEGURIDADE SOCIAL

(Janeiro a Outubro) - 5º Bimestre de 2019



PERCENTUAL DE APLICAÇÃO EM AÇÕES E SERVIÇOS PÚBLICOS DE SAÚDE SOBRE A RECEITA DE IMPOSTOS LÍQUIDA E TRANSFERÊNCIAS CONSTITUCIONAIS E LEGAIS (VII%) = (VI(h ou i) / IIIb x 100)6 - LIMITE CONSTITUCIONAL	20,72
---	-------

VALOR REFERENTE À DIFERENÇA ENTRE O VALOR EXECUTADO E O LIMITE MÍNIMO CONSTITUCIONAL {VI(h ou i) - (15 x IIIb)/100}6	1.554.192,15
--	--------------

EXECUÇÃO DE RESTOS A PAGAR NÃO PROCESSADOS INSCRITOS COM DISPONIBILIDADE DE CAIXA	INSCRITOS	CANCELADOS/ PRESCRITOS	PAGOS	A PAGAR	PARCELA CONSIDERADA NO LIMITE
Inscritos em 2019	0,00	0,00	0,00	0,00	0,00
Inscritos em 2015	0,00	0,00	0,00	0,00	0,00
Inscritos em Exercícios Anteriores 2019	0,00	0,00	0,00	0,00	0,00
Total	0,00	0,00	0,00	0,00	0,00

CONTROLE DOS RESTOS A PAGAR CANCELADOS OU PRESCRITOS PARA FINS DE APLICAÇÃO DA DISPONIBILIDADE DE CAIXA CONFORME ARTIGO 24, § 1º e 2º	RESTOS A PAGAR CANCELADOS OU PRESCRITOS		
	Saldo Inicial	Despesas custeadas no exercício de referência (j)	Saldo Final (Não Aplicado)
Restos a Pagar Cancelados ou Prescritos em 2019	0,00	0,00	0,00
Restos a Pagar Cancelados ou Prescritos em 2015	0,00	0,00	0,00
Restos a Pagar Cancelados ou Prescritos em Exercícios Anteriores ao de 2019	0,00	0,00	0,00
Total (VIII)	0,00	0,00	0,00

CONTROLE DO VALOR REFERENTE AO PERCENTUAL MÍNIMO NÃO CUMPRIDO EM EXERCÍCIOS ANTERIORES PARA FINS DE APLICAÇÃO DOS RECURSOS VINCULADOS CONFORME ARTIGOS 25 E 26	LIMITE NÃO CUMPRIDO		
	Saldo Inicial	Despesas custeadas no exercício de referência (k)	Saldo Final (Não Aplicado)
Diferença de limite não cumprido em 2018	0,00	0,00	0,00
Diferença de limite não cumprido em 2014	0,00	0,00	0,00
Diferença de limite não cumprido em Exercícios Anteriores ao de Referência 2019	0,00	0,00	0,00
Total (IX)	0,00	0,00	0,00

DESPESAS COM SAÚDE (Por Subfunção)	DOTAÇÃO INICIAL	DOTAÇÃO ATUALIZADA	DESPESAS EMPENHADAS		DESPESAS LIQUIDADAS		Inscritas em Restos a Pagar não Processados ⁸
			Até o Bimestre (l)	% (l/total l)x100	Até o Bimestre (m)	% m/total m)x100	
Atenção Básica	3.047.000,00	2.994.995,00	1.708.354,11	79,67	1.364.465,53	81,39	343.888,58
Assistência Hospitalar e Ambulatorial	631.000,00	466.510,00	285.836,51	13,33	194.557,57	11,61	91.278,94
Suporte Profilático e Terapêutico	130.000,00	100.000,00	10.000,00	0,47	0,00	0,00	10.000,00
Vigilância Sanitária	220.000,00	220.000,00	140.000,00	6,53	117.425,77	7,00	22.574,23
Vigilância Epidemiológica	0,00	0,00	0,00	0,00	0,00	0,00	0,00
Alimentação e Nutrição	0,00	0,00	0,00	0,00	0,00	0,00	0,00
Outras Subfunções	3.393.000,00	3.550.005,00	3.450.117,60	0,00	2.356.238,70	0,00	1.093.878,90
TOTAL	7.421.000,00	7.331.510,00	5.594.308,22	100,00	4.032.687,57	100,00	1.561.620,65

FONTE: Sistema: Sistema CONTÁBIL, Unidade Responsável: PREFEITURA MUNICIPAL DE MACURURÉ, Emissão: 20/11/2019, às 15:40:24, Assinado Digitalmente no dia 20/11/2019, às 15:40:24.

1 Essa linha apresentará valor somente no Relatório Resumido da Execução Orçamentária do último bimestre do exercício.

2 O valor apresentado na interseção com a coluna "l" ou com a coluna "h" deverá ser o mesmo apresentado no "total j".

3 O valor apresentado na interseção com a coluna "l" ou com a coluna "h" deverá ser o mesmo apresentado no "total j".

4 Limite anual mínimo a ser cumprido no encerramento do exercício. Deverá ser informado o limite estabelecido na Lei Orgânica do Município quando o percentual nela estabelecido for superior ao fixado na LC nº 141/2012

5 Durante o exercício esse valor servirá para o monitoramento previsto no art. 23 da LC 141/2012.

6 Nos cinco primeiros bimestres do exercício o acompanhamento será feito com base na despesa liquidada. No último bimestre do exercício, o valor deverá corresponder ao total da despesa empenhada.

7 Essa coluna poderá ser apresentada somente no último bimestre

EVERALDO CARVALHO SOARES
Prefeito Municipal
CPF : 881.305.415-72

MARINEIDE LOPES DA COSTA
Controlador(a) Interno(a)
CPF : 039.678.515-83

CARLA ADRIANA CELLI SILVA
Contador(a)
Reg. Prof.: 034941/O-0

BA - EXECUTIVO

PREFEITURA MUNICIPAL DE MACURURÉ

RELATÓRIO RESUMIDO DE EXECUÇÃO ORÇAMENTÁRIA

DEMONSTRATIVO DAS PARCERIAS PÚBLICO-PRIVADAS

ORÇAMENTO FISCAL DA SEGURIDADE SOCIAL

(Janeiro a Outubro) - 5º Bimestre de 2019



RREO – Anexo 13 (Lei nº 11.079, de 30.12.2004, arts. 22, 25 e 28)

RS 1,00

ESPECIFICAÇÃO	SALDO TOTAL EM 31 DE DEZEMBRO DO EXERCÍCIO ANTERIOR (a)	REGISTROS EFETUADOS EM 2019	
		No bimestre	Até o bimestre (b)
TOTAL DE ATIVOS	0,00	0,00	0,00
Ativos Constituídos na SPE	0,00	0,00	0,00
TOTAL DE PASSIVOS (I)	0,00	0,00	0,00
Obrigações decorrentes de Ativos Constituídos pela SPE	0,00	0,00	0,00
Provisões de PPP	0,00	0,00	0,00
Outros Passivos	0,00	0,00	0,00
ATOS POTENCIAIS PASSIVOS	0,00	0,00	0,00
Obrigações Contratuais	0,00	0,00	0,00
Riscos não Provisionados	0,00	0,00	0,00
Garantias Concedidas	0,00	0,00	0,00
Outros Passivos Contingentes	0,00	0,00	0,00

DESPESAS DE PPP	EXERCÍCIO ANTERIOR	EXERCÍCIO CORRENTE 2019	2020	2021	2022	2023	2024	2025	2026	2027	2028
Do Ente Federado, exceto estaduais não dependentes (I)	0,00	0,00	0,00	0,00	0,00	0,00	0,00	0,00	0,00	0,00	0,00
Das Estaduais Não-dependentes	0,00	0,00	0,00	0,00	0,00	0,00	0,00	0,00	0,00	0,00	0,00
TOTAL DAS DESPESAS	0,00	0,00	0,00	0,00	0,00	0,00	0,00	0,00	0,00	0,00	0,00
PPP A CONTRATAR (II)	0,00	0,00	0,00	0,00	0,00	0,00	0,00	0,00	0,00	0,00	0,00
RECEITA CORRENTE LÍQUIDA (RCL) (III)	32.922.792,36	21.708.610,92	0,00	0,00	0,00	0,00	0,00	0,00	0,00	0,00	0,00
TOTAL DAS DESPESAS CONSIDERADA PARA O LIMITE (IV = I + II)	0,00	0,00	0,00	0,00	0,00	0,00	0,00	0,00	0,00	0,00	0,00
TOTAL DAS DESPESAS / RCL (%) (V = IV / III)	0,00	0,00	0,00	0,00	0,00	0,00	0,00	0,00	0,00	0,00	0,00

Nota:

FONTE: Sistema: Sistema CONTÁBIL, Unidade Responsável: PREFEITURA MUNICIPAL DE MACURURÉ, Emissão: 20/11/2019, às 15:50:19, Assinado Digitalmente no dia 20/11/2019, às 15:50:19.

EVERALDO CARVALHO SOARES
Prefeito Municipal
CPF : 881.305.415-72

MARINEIDE LOPES DA COSTA
Controlador(a) Interno(a)
CPF : 039.678.515-83

CARLA ADRIANA CELLI SILVA
Contador(a)
Reg. Prof.: 034941/O-0



BA - EXECUTIVO

PREFEITURA MUNICIPAL DE MACURURÉ

RELATÓRIO RESUMIDO DE EXECUÇÃO ORÇAMENTÁRIA^{aa}


DEMONSTRATIVO SIMPLIFICADO DO RELATÓRIO RESUMIDO DA EXECUÇÃO ORÇAMENTÁRIA


ORÇAMENTO FISCAL DA SEGURIDADE SOCIAL


(Janeiro a Outubro) - 5º Bimestre de 2019

RREO - Anexo 14 (LRF, Art. 48)		Em Reais		
BALANÇO ORÇAMENTÁRIO		Até o Bimestre		
RECEITAS				
Previsão Inicial				40.000.000,00
Previsão Atualizada				40.000.000,00
Receitas Realizadas				17.838.732,14
Déficit Orçamentário				0,00
Saldos de Exercícios Anteriores (Utilizados para Créditos Adicionais)				0,00
DESPESAS				
Dotação Inicial				40.000.000,00
Créditos Adicionais				5.077.082,37
Dotação Atualizada				40.000.000,00
Despesas Empenhadas				22.818.785,36
Despesas Liquidadas				17.130.584,41
Despesas Pagas				16.706.263,75
Superávit Orçamentário				708.147,73
DESPESAS POR FUNÇÃO / SUBFUNÇÃO		Até o Bimestre		
Despesas Empenhadas				22.818.785,36
Despesas Liquidadas				17.130.584,41
RECEITA CORRENTE LÍQUIDA - RCL		Até o Bimestre		
Receita Corrente Líquida				21.708.610,92
RECEITAS E DESPESAS DOS REGIMES DE PREVIDÊNCIA DOS SERVIDORES		Até o Bimestre		
Regime Próprio de Previdência dos Servidores - PLANO PREVIDENCIÁRIO				
Receitas Previdenciárias Realizadas (I)				0,00
Despesas Previdenciárias Liquidadas (II)				0,00
Resultado Previdenciário (III) = (I - II)				0,00
Regime Próprio de Previdência dos Servidores - PLANO FINANCEIRO				
Receitas Previdenciárias Realizadas (IV)				0,00
Despesas Previdenciárias Liquidadas (V)				0,00
Resultado Previdenciário (VI) = (IV - V)				0,00
RESULTADO NOMINAL E PRIMÁRIO		Meta Fixada no Anexo de Metas Fiscais da LDO (a)	Resultado Apurado Até o Bimestre (b)	% em Relação à Meta (b/a)
Resultado Nominal		-565.000,00	1.222.194,69	0,00
Resultado Primário		-227.000,00	751.925,53	0,00
RESTOS A PAGAR A PAGAR POR PODER E MINISTÉRIO PÚBLICO		Inscrição	Cancelamento Até o Bimestre	Pagamento Até o Bimestre
RESTOS A PAGAR PROCESSADOS				Saldo a Pagar
Poder Executivo		725.714,07	0,00	505.531,00
Poder Legislativo		725.714,07	0,00	505.531,00
Poder Judiciário		0,00	0,00	0,00
Ministério Público		0,00	0,00	0,00
Defensoria Pública		0,00	0,00	0,00
RESTOS A PAGAR NÃO-PROCESSADOS				
Poder Executivo		82.804,20	0,00	0,00
Poder Legislativo		82.804,20	0,00	0,00
Poder Poder Judiciário		0,00	0,00	0,00
Ministério Público		0,00	0,00	0,00
Defensoria Pública		0,00	0,00	0,00
TOTAL		808.518,27	0,00	505.531,00
DESPESAS COM MANUTENÇÃO E DESENVOLVIMENTO DO ENSINO		Valor Apurado Até o Bimestre	Límites Constitucionais Anuais	
			% Mínimo a Aplicar no Exercício	% Aplicado Até o Bimestre
Mínimo Anual de <18% / 25%> das Receitas de Impostos na Manutenção e Desenvolvimento do Ensino		11.557.042,61	<18% / 25%>	73,94
Mínimo Anual de 60% do FUNDEB na Remuneração do Magistério com Ensino Fundamental e Médio		0,00	60%	0,00
Mínimo Anual de 60% do FUNDEB na Remuneração do Magistério com Educação Infantil e Ensino Fundamental		2.981.759,42	60%	56,48
Complementação da União ao FUNDEB		0,00	100%	100,00
RECEITAS DE OPERAÇÕES DE CRÉDITO E DESPESAS DE CAPITAL		Valor Apurado Até o Bimestre	Saldo não realizado	
Receitas de Operação de Crédito		0,00		100.000,00
Despesa de Capital Líquida		3.315.381,11		6.659.471,21
PROJEÇÃO ATUARIAL DOS REGIMES DE PREVIDÊNCIA		Exercício	10º Exercício	20º Exercício
				35º Exercício
Plano Previdenciário		0,00	0,00	0,00
Receitas Previdenciárias		0,00	0,00	0,00
Despesas Previdenciárias		0,00	0,00	0,00
Resultado Previdenciário		0,00	0,00	0,00
Plano Financeiro		0,00	0,00	0,00
Receitas Previdenciárias		0,00	0,00	0,00
Despesas Previdenciárias		0,00	0,00	0,00
Resultado Previdenciário		0,00	0,00	0,00
RECEITA DA ALIENAÇÃO DE ATIVOS E APLICAÇÃO DOS RECURSOS		Valor Apurado Até o Bimestre	Saldo a realizado	
Receita de Capital Resultante de Alienação de Ativos		0,00		0,00
Aplicação dos Recursos da Alienação de Ativos		0,00		0,00
DESPESAS COM AÇÕES E SERVIÇOS PÚBLICOS DE SAÚDE		Valor Apurado Até o Bimestre	Límites Constitucionais Anual	
			% Mínimo a Aplicar no Exercício	% Aplicado Até o Bimestre
Despesas com Ações e Serviços Públicos de Saúde executadas com recursos de impostos		2.315.948,70	15,00	20,72
DESPESAS DE CARÁTER CONTINUADO DERIVADAS DE PPP		Valor Apurado no Exercício Corrente		
Total das Despesas / RCL (%)				0,00

FONTE: Sistema: Sistema CONTÁBIL, Unidade Responsável: PREFEITURA MUNICIPAL DE MACURURÉ, Emissão: 20/11/2019, às 15:52:58, Assinado Digitalmente no dia 20/11/2019, às 15:52:58.


EVERALDO CARVALHO SOARES
Prefeito Municipal
CPF : 881.305.415-72


MARNEIDE LOPES DA COSTA
Controlador(a) Interno(a)
CPF : 039.678.515-83


CARLA ADRIANA CELLI SILVA
Contador(a)
Reg. Prof.: 034941/O-0

Demonstrativo de Sentenças Judiciais



BA - EXECUTIVO
PREFEITURA MUNICIPAL DE MACURURÉ
RELATÓRIO RESUMIDO DE EXECUÇÃO ORÇAMENTÁRIA
DEMONSTRATIVO DE SENTENÇAS JUDICIAIS
ORÇAMENTO FISCAL DA SEGURIDADE SOCIAL
Setembro de 2019

Artigos 19, § 4º e 30º, § 7º da L.C. 101/00 (Portaria TCM/BA Nº 460)

Beneficiário	Determinação		Nº NE de Origem	Pagamento		
	Data	Valor		Data	Valor	Nº do PP
SENTENÇA JUDICIAL	10/09/2019	26.353,12	35	10/09/2019	26.353,12	994
TOTAL	-	26.353,12	-	-	26.353,12	-

EVERALDO CARVALHO SOARES
Prefeito Municipal
CPF : 881.305.415-72

MARINEIDE LOPES DA COSTA
Controlador(a) Interno(a)
CPF : 039.678.515-83

CARLA ADRIANA CELLI SILVA
Contador(a)
Reg. Prof.: 034941/O-0



BA - EXECUTIVO
PREFEITURA MUNICIPAL DE MACURURÉ
RELATÓRIO RESUMIDO DE EXECUÇÃO ORÇAMENTÁRIA
DEMONSTRATIVO DE SENTENÇAS JUDICIAIS
ORÇAMENTO FISCAL DA SEGURIDADE SOCIAL
Outubro de 2019

Artigos 19, § 4º e 30º, § 7º da L.C. 101/00 (Portaria TCM/BA Nº 460)

Beneficiário	Determinação		Nº NE de Origem	Pagamento		
	Data	Valor		Data	Valor	Nº do PP
SENTENÇA JUDICIAL	10/10/2019	26.353,12	35	10/10/2019	26.353,12	1105
TOTAL	-	26.353,12	-	-	26.353,12	-

EVERALDO CARVALHO SOARES
Prefeito Municipal
CPF : 881.305.415-72

MARINEIDE LOPES DA COSTA
Controlador(a) Interno(a)
CPF : 039.678.515-83

CARLA ADRIANA CELLI SILVA
Contador(a)
Reg. Prof.: 034941/O-0