



# Diário Oficial do **MUNICÍPIO**

Prefeitura Municipal de Macururé

1

Quarta-feira • 22 de Julho de 2015 • Ano X • Nº 364

Esta edição encontra-se no site: [www.macurure.ba.io.org.br](http://www.macurure.ba.io.org.br) em servidor certificado ICP-BRASIL

## Prefeitura Municipal de Macururé publica:

- Relatório Resumido de Execução Orçamentária - 3º Bimestre 2015
- Resumo de Contrato Nº 172/15
- Aviso de Cancelamento do Contrato Nº 109/15 e Dispensa Nº 088/15
- Aviso de Retificação

## **Imprensa Oficial**



Gestão transparente.  
Os atos do gestor são publicados  
no Diário Oficial próprio do município.

Gestor - Silma Eliane Adriano do Nascimento Carvalho / Secretário - Governo / Editor - Ass. Comunicação  
Pça. Municipal s/n

CERTIFICAÇÃO DIGITAL: D7X9SICTJNIT5U0LARNRIQ

000002

**Relatório Resumido da Execução Orçamentária**

PREFEITURA MUNICIPAL DE MACURURÉ  
RELATÓRIO RESUMIDO DA EXECUÇÃO ORÇAMENTÁRIA  
BALANÇO ORÇAMENTÁRIO  
ORÇAMENTO FISCAL E DA SEGURIDADE SOCIAL  
JANEIRO A JUNHO 2015/ BIMESTRE MAIO-JUNHO

RREO - ANEXO I (LRF, Art. 52, inciso I, alíneas "a" e "b" do inciso II e § 1º)

R\$ 1,00

RECEITAS	PREVISÃO INICIAL	PREVISÃO ATUALIZADA (a)	Receitas Realizadas				SALDO (a-c)
			No Bimestre (b)	% (b/a)	Até o Bimestre (c)	% (c/a)	
<b>RECEITAS (EXCETO INTRA-ORÇAMENTÁRIAS) (I)</b>	26.495.000,00	26.495.000,00	2.752.780,25	10,39	8.813.837,05	33,27	17.681.162,95
<b>RECEITAS CORRENTES</b>	26.000.000,00	26.000.000,00	3.117.543,25	12,00	9.765.197,09	38,00	16.234.802,91
RECEITA TRIBUTÁRIA	560.000,00	560.000,00	8.226,95	1,00	60.007,39	11,00	499.992,61
IMPOSTOS	525.000,00	525.000,00	7.831,50	1,00	46.851,06	9,00	478.148,94
TAXAS	35.000,00	35.000,00	595,45	2,00	13.156,33	38,00	21.843,67
CONTRIBUIÇÃO DE MELHORIA	0,00	0,00	0,00	0,00	0,00	0,00	0,00
RECEITAS DE CONTRIBUIÇÕES	0,00	0,00	0,00	0,00	0,00	0,00	0,00
CONTRIBUIÇÕES SOCIAIS	0,00	0,00	0,00	0,00	0,00	0,00	0,00
RECEITA PATRIMONIAL	104.000,00	104.000,00	15.650,75	15,00	42.131,06	41,00	61.868,94
RECEITAS IMOBILIÁRIAS	0,00	0,00	0,00	0,00	0,00	0,00	0,00
RECEITAS DE VALORES MOBILIÁRIOS	104.000,00	104.000,00	15.650,75	15,00	42.131,06	41,00	61.868,94
COMPENSAÇÕES FINANCEIRAS	0,00	0,00	0,00	0,00	0,00	0,00	0,00
OUTRAS RECEITAS PATRIMONIAIS	0,00	0,00	0,00	0,00	0,00	0,00	0,00
RECEITA AGROPECUÁRIA	0,00	0,00	0,00	0,00	0,00	0,00	0,00
OUTRAS RECEITAS AGROPECUÁRIAS	0,00	0,00	0,00	0,00	0,00	0,00	0,00
RECEITA DE SERVIÇOS	2.000,00	2.000,00	0,00	0,00	0,00	0,00	2.000,00
TRANSFERÊNCIAS CORRENTES	25.174.000,00	25.174.000,00	3.088.623,81	12,00	9.650.902,67	38,00	15.523.097,33
TRANSFERÊNCIAS INTERGOVERNAMENTAIS	24.824.000,00	24.824.000,00	3.088.623,81	12,00	9.650.902,67	39,00	15.173.097,33
Transferências de Pessoas	10.000,00	10.000,00	0,00	0,00	0,00	0,00	10.000,00
TRANSFERÊNCIAS DE CONVÊNIO	340.000,00	340.000,00	0,00	0,00	0,00	0,00	340.000,00
OUTRAS RECEITAS CORRENTES	160.000,00	160.000,00	5.041,74	3,00	12.155,97	8,00	147.844,03
MULTAS E JUROS DE MORA	35.000,00	35.000,00	3.559,89	10,00	5.130,65	15,00	29.869,35
INDENIZAÇÕES E RESTITUIÇÕES	60.000,00	60.000,00	161,85	0,00	161,85	0,00	59.838,15
RECEITA DA DÍVIDA ATIVA	35.000,00	35.000,00	0,00	0,00	3.192,47	9,00	31.807,53
RECEITAS DIVERSAS	30.000,00	30.000,00	1.320,00	4,00	3.671,00	12,00	26.329,00
<b>RECEITAS DE CAPITAL</b>	3.080.000,00	3.080.000,00	0,00	0,00	111.200,00	4,00	2.968.800,00
Operações de Crédito	100.000,00	100.000,00	0,00	0,00	0,00	0,00	100.000,00
Operações de Crédito Internas	100.000,00	100.000,00	0,00	0,00	0,00	0,00	100.000,00
Alienação de Bens	80.000,00	80.000,00	0,00	0,00	0,00	0,00	80.000,00
Alienação de Bens Móveis	40.000,00	40.000,00	0,00	0,00	0,00	0,00	40.000,00

PREFEITURA MUNICIPAL DE MACURURÉ  
RELATÓRIO RESUMIDO DA EXECUÇÃO ORÇAMENTÁRIA  
BALANÇO ORÇAMENTÁRIO  
ORÇAMENTO FISCAL E DA SEGURIDADE SOCIAL  
JANEIRO A JUNHO 2015/ BIMESTRE MAIO-JUNHO

RREO - ANEXO I (LRF, Art. 52, inciso I, alíneas "a" e "b" do inciso II e § 1º)

R\$ 1,00

Alienação de Bens Imóveis	40.000,00	40.000,00	0,00	0,00	0,00	0,00	40.000,00
<b>TRANSFERÊNCIAS DE CAPITAL</b>	2.900.000,00	2.900.000,00	0,00	0,00	111.200,00	4,00	2.788.800,00
TRANSFERÊNCIAS INTERGOVERNAMENTAIS	1.700.000,00	1.700.000,00	0,00	0,00	11.200,00	1,00	1.688.800,00
TRANSFERÊNCIAS DE CONVÊNIO	1.200.000,00	1.200.000,00	0,00	0,00	100.000,00	8,00	1.100.000,00
DEDUÇÃO DA RECEITA CORRENTE	-2.585.000,00	-2.585.000,00	-364.763,00	14,00	-1.062.560,04	41,00	-1.522.439,96
RECEITAS (INTRA-ORÇAMENTÁRIAS) (II)	0,00	0,00	0,00	0,00	0,00	0,00	0,00
<b>SUBTOTAL DAS RECEITAS (II) = (I+II)</b>	26.495.000,00	26.495.000,00	2.752.780,25	26,10	8.813.837,05	82,27	17.681.162,95
<b>OPERAÇÕES DE CRÉDITOS - REFINANCIAMENTO (IV)</b>	0,00	0,00	0,00	0,00	0,00	0,00	0,00
Operações de Crédito Internas	0,00	0,00	0,00	0,00	0,00	0,00	0,00
Mobiliária	0,00	0,00	0,00	0,00	0,00	0,00	0,00
Contratual	0,00	0,00	0,00	0,00	0,00	0,00	0,00
Operações de Crédito Externas	0,00	0,00	0,00	0,00	0,00	0,00	0,00
Mobiliária	0,00	0,00	0,00	0,00	0,00	0,00	0,00
Contratual	0,00	0,00	0,00	0,00	0,00	0,00	0,00
<b>SUBTOTAL COM REFINANCIAMENTO (V) = (III+IV)</b>	26.495.000,00	26.495.000,00	2.752.780,25	26,10	8.813.837,05	82,27	17.681.162,95
<b>DEFICIT (VI)</b>	-	-	-	-	-	-	-
<b>TOTAL (VII) = (V + VI)</b>	26.495.000,00	26.495.000,00	2.752.780,25	26,10	8.813.837,05	82,27	17.681.162,95
<b>SALDO DE EXERCÍCIOS ANTERIORES</b>	-	-	-	-	0,00	-	-

DESPESAS	DOTAÇÃO INICIAL (d)	CREDITOS ADICIONAIS (e)	DOTAÇÃO ATUALIZADA (f=d+e)	Despesas Empenhadas		Despesas Liquidadas			SALDO (f-g)
				No Bimestre	Até o Bimestre	No Bimestre	Até o Bimestre (g)	% (g/f)	
<b>DESPESAS (EXCETO INTRA-ORÇAMENTÁRIAS) (VIII)</b>	26.495.000,00	0,00	26.495.000,00	1.332.958,94	14.705.964,64	3.702.955,71	8.101.952,49	30,58	18.393.047,51
<b>DESPESAS CORRENTES</b>	21.212.000,00	-514.500,00	20.697.500,00	893.598,68	13.163.427,15	3.285.316,91	7.131.044,95	34,00	13.566.455,05
PESSOAL E ENCARGOS SOCIAIS	11.923.000,00	-200.000,00	11.723.000,00	239.800,00	7.552.023,87	1.994.877,80	4.469.367,01	38,00	7.253.632,99
JUROS E ENCARGOS DA DÍVIDA	6.000,00	0,00	6.000,00	0,00	0,00	0,00	0,00	0,00	6.000,00
OUTRAS DESPESAS CORRENTES	9.283.000,00	-314.500,00	8.968.500,00	653.798,68	5.611.403,28	1.290.439,11	2.661.677,94	30,00	6.306.822,06
DESPESAS DE CAPITAL	5.048.000,00	514.500,00	5.562.500,00	439.360,28	1.542.537,49	417.638,80	970.907,54	17,00	4.591.592,46
INVESTIMENTOS	4.898.000,00	514.500,00	5.412.500,00	439.360,28	1.475.537,49	404.189,88	930.623,81	17,00	4.481.876,19
INVERSOES FINANCEIRAS	0,00	0,00	0,00	0,00	0,00	0,00	0,00	0,00	0,00
AMORTIZACAO DA DÍVIDA	150.000,00	0,00	150.000,00	0,00	67.000,00	13.448,92	40.283,73	27,00	109.716,27
RESERVA DE CONTINGENCIA	235.000,00	0,00	235.000,00	0,00	0,00	0,00	0,00	0,00	235.000,00
<b>DESPESAS (INTRA-ORÇAMENTÁRIAS) (IX)</b>	0,00	0,00	0,00	0,00	0,00	0,00	0,00	0,00	0,00

300003

PREFEITURA MUNICIPAL DE MACURURÉ  
RELATÓRIO RESUMIDO DA EXECUÇÃO ORÇAMENTÁRIA  
BALANÇO ORÇAMENTÁRIO  
ORÇAMENTO FISCAL E DA SEGURIDADE SOCIAL  
JANEIRO A JUNHO 2015/ BIMESTRE MAIO-JUNHO

RREO - ANEXO I (LRF, Art. 52, inciso I, alíneas "a" e "b" do inciso II e § 1º)

R\$ 1,00

SUBTOTAL DAS DESPESAS (X) = (VIII + IX)	26.495.000,00	0,00	26.495.000,00	1.332.958,96	14.705.964,64	3.702.955,71	8.101.952,49	51,90	18.393.047,51
AMORTIZAÇÃO DA DÍVIDA-REFINANCIAMENTO (XII)	0,00	0,00	0,00	0,00	0,00	0,00	0,00	0,00	0,00
Amortização da Dívida Interna	0,00	0,00	0,00	0,00	0,00	0,00	0,00	0,00	0,00
Dívida Mobiliária	0,00	0,00	0,00	0,00	0,00	0,00	0,00	0,00	0,00
Outras Dívidas	0,00	0,00	0,00	0,00	0,00	0,00	0,00	0,00	0,00
Amortização da Dívida Externa	0,00	0,00	0,00	0,00	0,00	0,00	0,00	0,00	0,00
Dívida Mobiliária	0,00	0,00	0,00	0,00	0,00	0,00	0,00	0,00	0,00
Outras Dívidas	0,00	0,00	0,00	0,00	0,00	0,00	0,00	0,00	0,00
SUBTOTAL COM REFINANCIAMENTO (XII) = (X + XII)	26.495.000,00	0,00	26.495.000,00	1.332.958,96	14.705.964,64	3.702.955,71	8.101.952,49	51,90	18.393.047,51
SUPERÁVIT (XIII)	0,00	0,00	0,00	0,00	0,00	0,00	711.884,56	00,00	0,00
TOTAL (XIV)=(XIII+XII)	26.495.000,00	0,00	26.495.000,00	1.332.958,96	14.705.964,64	3.702.955,71	8.813.837,05	51,90	18.393.047,51

Silma Eliane A. do N. Carvalho  
PREFEITA  
CPF:548.817.155-49

Lázaro Soares Reis  
Controlador Geral do Município  
CPF 959.863.405-44

ELEILTON DA HORA SANTOS  
CONTADOR  
CRC/BA: 020472/O-7

PREFEITURA MUNICIPAL DE MACURURÉ  
RELATÓRIO RESUMIDO DA EXECUÇÃO ORÇAMENTÁRIA  
DEMONSTRATIVO DA EXECUÇÃO DAS DESPESAS POR FUNÇÃO/SUBFUNÇÃO  
ORÇAMENTO FISCAL E DA SEGURIDADE SOCIAL  
JANEIRO A JUNHO DE 2015/ BIMESTRE MAIO-JUNHO

RREO - Anexo II (LRF, Art. 52, inciso II, alínea "c")

R\$ 1,00

FUNÇÃO/SUBFUNÇÃO	DOTAÇÃO INICIAL	DOTAÇÃO ATUALIZADA (a)	Despesas Empenhadas		Despesas Liquidadas		% (b/total b)	% (b/a)	SALDO (a-b)
			No Bimestre	Até o Bimestre	No Bimestre	Até o Bimestre (b)			
DESPESAS(EXCETO INTRA-ORÇAMENTÁRIAS) (I)	26.495.000,00	26.495.000,00	1.332.958,96	14.705.964,64	3.702.955,71	8.101.952,49	99,94	337,46	18.393.047,51
LEGISLATIVA	1.100.000,00	1.100.000,00	4.735,00	719.023,00	56.811,48	292.045,90	3,60	27,00	807.954,10
AÇÃO LEGISLATIVA	1.100.000,00	1.100.000,00	4.735,00	719.023,00	56.811,48	292.045,90	3,60	27,00	807.954,10
ADMINISTRAÇÃO	3.709.000,00	3.926.000,00	231.162,19	2.507.292,31	567.498,38	1.484.785,10	18,32	38,00	2.441.214,90
ADMINISTRAÇÃO GERAL	2.111.000,00	2.221.000,00	83.614,19	1.228.021,78	250.841,08	698.208,00	8,61	31,00	1.522.792,00
ADMINISTRAÇÃO FINANCEIRA	1.476.000,00	1.583.000,00	147.648,00	1.177.270,53	274.241,88	687.934,41	8,49	43,00	895.065,99
SERVIÇO DA DÍVIDA INTERNA	122.000,00	122.000,00	0,00	104.000,00	42.415,42	98.642,69	1,21	81,00	23.357,31
ASSISTÊNCIA SOCIAL	1.006.000,00	1.006.000,00	78.200,00	417.560,00	86.239,85	183.345,29	2,26	18,00	821.654,71
ASSISTÊNCIA À CRIANÇA E AO ADOLESCENTE	186.000,00	189.000,00	150,00	51.500,00	10.337,28	22.771,58	0,28	12,00	166.228,42
ASSISTÊNCIA COMUNITÁRIA	817.000,00	816.000,00	78.050,00	366.060,00	75.902,57	160.573,71	1,98	20,00	655.426,29
SAÚDE	5.729.000,00	5.729.000,00	280.394,60	3.287.508,05	856.622,27	1.671.023,14	20,62	29,00	4.057.976,86
ATENÇÃO BÁSICA	4.742.000,00	4.782.000,00	280.394,60	2.959.588,05	783.241,82	1.543.449,22	19,05	32,00	3.238.550,78
ASSISTÊNCIA HOSPITALAR E AMBULATORIAL	825.000,00	585.000,00	0,00	217.000,00	40.179,70	79.968,61	0,98	14,00	505.031,39
SUPPORTO PROFILÁTICO E TERAPÊUTICO	20.000,00	20.000,00	0,00	0,00	0,00	0,00	0,00	0,00	20.000,00
VIGILÂNCIA SANITÁRIA	132.000,00	132.000,00	0,00	61.000,00	23.200,75	47.605,31	0,58	35,00	84.394,69
SANEAMENTO BÁSICO URBANO	210.000,00	210.000,00	0,00	50.000,00	0,00	0,00	0,00	0,00	210.000,00
EDUCAÇÃO	10.483.000,00	10.676.000,00	379.855,77	6.394.024,88	1.724.432,60	3.682.758,34	45,45	34,00	6.993.241,66
ADMINISTRAÇÃO GERAL	1.126.000,00	1.652.500,00	275.855,77	1.449.054,88	392.296,19	902.228,43	11,13	56,00	750.271,57
ENSINO FUNDAMENTAL	8.120.000,00	8.788.500,00	104.000,00	4.928.970,00	1.329.176,41	2.773.228,58	34,22	32,00	6.015.271,42
EDUCAÇÃO INFANTIL	235.000,00	235.000,00	0,00	15.000,00	2.860,00	7.301,33	0,09	3,00	227.698,67
CULTURA	412.000,00	372.000,00	276.971,40	295.006,40	173.133,00	191.168,00	2,35	51,00	180.832,00
DIFUSÃO CULTURAL	412.000,00	372.000,00	276.971,40	295.006,40	173.133,00	191.168,00	2,35	51,00	180.832,00
URBANISMO	1.410.000,00	1.270.000,00	0,00	241.700,00	82.404,03	176.543,57	2,17	14,00	1.093.456,43
INFRA-ESTRUTURA URBANA	819.000,00	789.000,00	0,00	0,00	0,00	0,00	0,00	0,00	789.000,00
SERVIÇOS URBANOS	403.000,00	303.000,00	0,00	191.700,00	67.422,75	150.585,99	1,85	50,00	152.414,05
ENERGIA ELÉTRICA	188.000,00	178.000,00	0,00	50.000,00	14.981,28	25.957,62	0,32	15,00	152.042,38
HABITAÇÃO	77.000,00	77.000,00	0,00	0,00	0,00	0,00	0,00	0,00	77.000,00
HABITAÇÃO URBANA	77.000,00	77.000,00	0,00	0,00	0,00	0,00	0,00	0,00	77.000,00
SANEAMENTO	70.000,00	295.000,00	77.890,00	276.370,00	106.210,00	179.400,00	2,21	61,00	115.600,00
ABASTECIMENTO	70.000,00	295.000,00	77.890,00	276.370,00	106.210,00	179.400,00	2,21	61,00	115.600,00
AGRICULTURA	393.000,00	393.000,00	3.750,00	60.400,00	12.552,00	29.130,00	0,35	7,00	363.870,00
PRESERVAÇÃO E CONSERVAÇÃO AMBIENTAL	4.000,00	4.000,00	0,00	0,00	0,00	0,00	0,00	0,00	4.000,00

Sistema Desenvolvido pela ST Consultoria Ltda. (71) 3503-5400

Continua (11/2)



000005

PREFEITURA MUNICIPAL DE MACURURÉ  
RELATÓRIO RESUMIDO DA EXECUÇÃO ORÇAMENTÁRIA  
DEMONSTRATIVO DAS RECEITAS E DESPESAS PREVIDENCIÁRIAS DO REGIME PRÓPRIO DOS SERVIDORES PÚBLICOS  
ORÇAMENTO FISCAL E DA SEGURIDADE SOCIAL  
JANEIRO A JUNHO / BIMESTRE MAIO-JUNHO

LRF, Art. 53, Inciso II - Anexo IV


R\$ 1,00

RECEITAS PREVIDENCIÁRIAS	PREVISÃO INICIAL	PREVISÃO ATUALIZADA	RECEITAS REALIZADAS		
			No Bimestre	Até o Bim/ 2015	Até o Bim/ 2014
RECEITAS CORRENTES (I)	0,00	0,00	0,00	0,00	0,00
Receitas de Contribuições	0,00	0,00	0,00	0,00	0,00
Pessoal Civil	0,00	0,00	0,00	0,00	0,00
Contribuição do Servidor Ativo Civil	0,00	0,00	0,00	0,00	0,00
Contribuição do Servidor Inativo Civil	0,00	0,00	0,00	0,00	0,00
Contribuição de Pensionista Civil	0,00	0,00	0,00	0,00	0,00
Pessoal Militar	0,00	0,00	0,00	0,00	0,00
Contribuição de Militar Ativo	0,00	0,00	0,00	0,00	0,00
Contribuição de Militar Inativo	0,00	0,00	0,00	0,00	0,00
Contribuição de Pensionista Militar	0,00	0,00	0,00	0,00	0,00
Outras Contribuições Previdenciárias	0,00	0,00	0,00	0,00	0,00
Compensação Previdenciária entre RGPS e RPPS	0,00	0,00	0,00	0,00	0,00
Receita Patrimonial	0,00	0,00	0,00	0,00	0,00
Receitas Imobiliárias	0,00	0,00	0,00	0,00	0,00
Receitas de Valores Mobiliários	0,00	0,00	0,00	0,00	0,00
Outras Receitas Patrimoniais	0,00	0,00	0,00	0,00	0,00
Outras Receitas Correntes	0,00	0,00	0,00	0,00	0,00
RECEITAS DE CAPITAL (II)	0,00	0,00	0,00	0,00	0,00
Alienação de Bens	0,00	0,00	0,00	0,00	0,00
Outras Receitas de Capital	0,00	0,00	0,00	0,00	0,00
REPASSES PREVIDENCIÁRIOS RECEBIDOS PELO RPPS (III)	0,00	0,00	0,00	0,00	0,00
Contribuição Patronal do Exercício	0,00	0,00	0,00	0,00	0,00
Pessoal Civil	0,00	0,00	0,00	0,00	0,00
Contribuição Patronal Ativo Civil	0,00	0,00	0,00	0,00	0,00
Contribuição Patronal Inativo Civil	0,00	0,00	0,00	0,00	0,00
Contribuição Patronal Pensionista Civil	0,00	0,00	0,00	0,00	0,00
Pessoal Militar	0,00	0,00	0,00	0,00	0,00
Contribuição Patronal Ativo Militar	0,00	0,00	0,00	0,00	0,00
Contribuição Patronal Inativo Militar	0,00	0,00	0,00	0,00	0,00
Contribuição Patronal Pensionista Militar	0,00	0,00	0,00	0,00	0,00
Contribuição Patronal de Exercícios Anteriores	0,00	0,00	0,00	0,00	0,00
Pessoal Civil	0,00	0,00	0,00	0,00	0,00
Contribuição do Patronal Ativo Civil	0,00	0,00	0,00	0,00	0,00
Contribuição Patronal Inativo Civil	0,00	0,00	0,00	0,00	0,00
Contribuição Patronal Pensionista Civil	0,00	0,00	0,00	0,00	0,00
Pessoal Militar	0,00	0,00	0,00	0,00	0,00
Contribuição Patronal Ativo Militar	0,00	0,00	0,00	0,00	0,00
Contribuição Patronal Inativo Militar	0,00	0,00	0,00	0,00	0,00
Contribuição Patronal Pensionista Militar	0,00	0,00	0,00	0,00	0,00
REPASSES PREVIDENCIÁRIOS PARA COBERTURA DE DÉFICIT (VI)	0,00	0,00	0,00	0,00	0,00
OUTROS APORTES AO RPPS (V)	0,00	0,00	0,00	0,00	0,00
<b>TOTAL DAS RECEITAS PREVIDENCIÁRIAS (VI)=(I+II+III+IV+V)</b>	<b>0,00</b>	<b>0,00</b>	<b>0,00</b>	<b>0,00</b>	<b>0,00</b>

300006

DESPESAS PREVIDENCIÁRIAS	DOTAÇÃO INICIAL	DOTAÇÃO ATUALIZADA	DESPESAS LIQUIDADAS		
			No Bimestre	Até o Bim/ 2015	Até o Bim/ 2014
ADMINISTRAÇÃO (VII)	0,00	0,00	0,00	0,00	0,00
Despesas Correntes	0,00	0,00	0,00	0,00	0,00
Despesas de Capital	0,00	0,00	0,00	0,00	0,00
PREVIDÊNCIA SOCIAL (VIII)	0,00	0,00	0,00	0,00	0,00
Pessoal Civil	0,00	0,00	0,00	0,00	0,00
Aposentadorias	0,00	0,00	0,00	0,00	0,00
Pensões	0,00	0,00	0,00	0,00	0,00
Outros Benefícios Previdenciários	0,00	0,00	0,00	0,00	0,00
Pessoal Militar	0,00	0,00	0,00	0,00	0,00
Reformas	0,00	0,00	0,00	0,00	0,00
Pensões	0,00	0,00	0,00	0,00	0,00
Outros Benefícios Previdenciários	0,00	0,00	0,00	0,00	0,00
Outras Despesas Previdenciárias	0,00	0,00	0,00	0,00	0,00
Compensação Previd. de Aposentadorias entre o RPPS e o RGPS	0,00	0,00	0,00	0,00	0,00
Compensação Previdenciária de Pensões entre RPPS e o RGPS	0,00	0,00	0,00	0,00	0,00
RESERVA DO RPPS (IX)	0,00	0,00	0,00	0,00	0,00
<b>TOTAL DAS DESPESAS PREVIDENCIÁRIAS (X)=(VII+VIII+IX)</b>	<b>0,00</b>	<b>0,00</b>	<b>0,00</b>	<b>0,00</b>	<b>0,00</b>
<b>RESULTADO PREVIDENCIÁRIO (XI)=(VI-X)</b>	<b>0,00</b>	<b>0,00</b>	<b>0,00</b>	<b>0,00</b>	<b>0,00</b>

SALDO DAS DISPONIBILIDADES FINANCEIRAS E INVESTIMENTOS DO RPPS	MÊS ANTERIOR	Período de Referência	
		2015	2014
Caixa	0,00	0,00	0,00
Bancos conta Movimento	0,00	0,00	0,00
Investimentos	0,00	0,00	0,00

  
Silma Eliane A. do N. Carvalho  
PREFEITA  
CPF:546.817.155-49

  
Lazaro Soares Reis  
Controlador Geral do Município  
CPF 959.663.405-44

  
ELEILTON DA HORA SANTOS  
CONTADOR  
CRC/BA: 020472/O-7

000007

PREFEITURA MUNICIPAL DE MACURURÉ  
Relatório Resumido da Execução Orçamentária  
DEMONSTRATIVO DO RESULTADO NOMINAL  
Orçamento Fiscal e da Seguridade Social  
JANEIRO A JUNHO / BIMESTRE MAIO-JUNHO

RREO - Anexo V (LRF, art 53, inciso III)


R\$ 1,00


DÍVIDA FISCAL LÍQUIDA	Saldo		
	31 /Dez/2014 (a)	30/Abr/2015 (b)	30/Jun/2015 (c)
DÍVIDA CONSOLIDADA (I)	9.097.432,15	9.070.597,34	9.057.148,42
DEDUÇÕES (II)	3.157.137,42	4.230.967,44	3.150.987,99
Ativo Disponível	779.584,86	1.941.617,48	880.683,10
Havers Financeiros	2.403.802,56	2.315.599,96	2.296.554,89
(-) Restos a Pagar Processados	26.250,00	26.250,00	26.250,00
DÍVIDA CONSOLIDADA LÍQUIDA (III) = (I-II)	5.940.294,73	4.839.629,90	5.906.160,43
RECEITA DE PRIVATIZAÇÕES (IV)	-	-	-
PASSIVOS RECONHECIDOS (V)	-	-	-
DÍVIDA FISCAL LÍQUIDA (VI) = (III + IV - V)	5.940.294,73	4.839.629,90	5.906.160,43


RESULTADO NOMINAL	PERÍODO DE REFERÊNCIA	
	No Bimestre (c - b)	Até o Bimestre (c - a)
VALOR	1.066.530,53	(34.134,30)

DISCRIMINAÇÃO DE META FISCAL	VALOR
META DE RESULTADO NOMINAL FIXADA NO ANEXO DE METAS FISCAIS NA LDO P/ O EXERCÍCIO DE REFERÊNCIA	(467.000,00)

DÍVIDA FISCAL LÍQUIDA PREVIDENCIÁRIA	Saldo		
	31 /Dez/2014 (a)	30/Abr/2015 (b)	30/Jun/2015 (c)
DÍVIDA CONSOLIDADA (I)	9.097.432,15	9.070.597,34	9.057.148,42
DEDUÇÕES (II)	3.157.137,42	4.230.967,44	3.150.987,99
Ativo Disponível	779.584,86	1.941.617,48	880.683,10
Havers Financeiros	2.403.802,56	2.315.599,96	2.296.554,89
(-) Restos a Pagar Processados	26.250,00	26.250,00	26.250,00
DÍVIDA CONSOLIDADA LÍQUIDA (III) = (I-II)	5.940.294,73	4.839.629,90	5.906.160,43
RECEITA DE PRIVATIZAÇÕES (IV)	-	-	-
PASSIVOS RECONHECIDOS (V)	-	-	-
DÍVIDA FISCAL LÍQUIDA PREVIDENCIÁRIA (VI) = (III + IV - V)	5.940.294,73	4.839.629,90	5.906.160,43

  
Silma Eliane A. do N. Carvalho  
PREFEITA  
CPF:548.817.155-49

  
Ezauro Soares Reis  
Controlador Geral do Município  
CPF 959.663.405-44

  
ELEILTON DA HORA SANTOS  
CONTADOR  
CRC/BA: 020472/O-7

PREFEITURA MUNICIPAL DE MACURURÉ  
Relatório Resumido da Execução Orçamentária  
DEMONSTRATIVO DO RESULTADO PRIMÁRIO  
Orçamento Fiscal e da Seguridade Social  
JANEIRO A JUNHO / BIMESTRE MAIO-JUNHO

000009

RREO - Anexo VI (LRF, art 53, inciso III)

R\$ 1,00

RECEITAS PRIMÁRIAS	PREVISÃO ATUALIZADA	Receitas Realizadas		
		No Bimestre	Até o Bimestre/2015	Até o Bimestre/2014
RECEITAS PRIMÁRIAS CORRENTES (I)	50.010.605,79	12.113.157,88	32.410.640,99	7.542.064,00
Receita Tributária	7.140.146,53	3.755.141,82	7.531.304,36	845.353,00
IPTU	427.777,26	43.050,00	239.081,13	11.283,84
ISS	5.453.120,00	3.510.795,77	6.015.618,29	503.713,86
ITBI	217.745,02	55.267,17	160.055,73	22.722,63
IRRF	200.000,00	34.530,22	78.841,62	199.573,74
Outras Receitas Tributárias	841.503,25	111.498,66	1.037.707,59	108.057,75
Receitas de Contribuição	0,00	0,00	0,00	0,00
Receitas Previdenciárias + Intra-Orçamentária	0,00	0,00	0,00	0,00
Outras Contribuições	0,00	0,00	0,00	0,00
Receita Patrimonial Líquida	0,00	0,00	0,00	0,00
Receita Patrimonial	127.894,21	11.430,38	54.398,57	10.190,65
(-) Aplicações Financeiras	127.894,21	11.430,38	54.398,57	10.191,65
Transferências Correntes	42.024.960,26	8.143.483,51	23.073.423,21	6.566.853,00
FPM	9.595.799,95	2.270.526,38	6.335.392,44	1.705.197,00
ICMS	8.079.665,35	1.534.366,82	4.350.108,37	1.265.232,00
Outras Transferências Correntes	24.349.494,96	4.338.590,31	12.387.922,40	3.596.424,00
Demais Receitas Correntes	845.500,00	214.532,55	1.805.913,42	129.858,08
Dívida Ativa	540.000,00	47.282,46	1.474.814,34	88.505,52
Diversas Receitas Correntes	305.500,00	167.250,09	331.099,08	41.353,00
RECEITAS DE CAPITAL (II)	1.150.000,00	0,00	0,00	160.221,00
Operações de Crédito (III)	800.000,00	0,00	0,00	175.434,00
Amortizações de Empréstimos (IV)	0,00	0,00	0,00	0,00
Alienação de Ativos (V)	50.000,00	0,00	0,00	0,00
Transferências de Capital	300.000,00	0,00	0,00	160.221,00
Convênios	300.000,00	0,00	0,00	160.221,00
Outras Transferências de Capital	0,00	0,00	0,00	0,00
Outras Receitas de Capital + Intra-Orçamentária	0,00	0,00	0,00	0,00
RECEITAS PRIMÁRIAS DE CAPITAL (VI)=(II-III-IV-V)	300.000,00	0,00	0,00	160.221,00
RECEITA PRIMÁRIA TOTAL (VII)=(I+VI)	50.310.605,79	12.113.157,88	32.410.640,99	7.702.285,00

DESPESAS PRIMÁRIAS	DOTAÇÃO ATUALIZADA	Despesas Liquidadas		
		No Bimestre	Até o Bimestre/2015	Até o Bimestre/2014
DESPESAS CORRENTES (VIII)		7.987.308,41	23.899.244,88	4.131.923,00
Pessoal e Encargos Sociais		4.988.017,07	14.394.173,47	2.279.515,00
Juros e Encargos da Dívida (IX)		15.963,58	32.811,96	0,00
Outras Despesas Correntes		2.983.327,76	9.472.259,45	1.852.409,00
DESPESAS PRIMÁRIAS CORRENTES (X)=(VIII-IX)		7.971.344,83	23.866.432,92	4.131.923,00
DESPESA DE CAPITAL (XI)		3.380.979,15	7.816.221,55	878.723,00
Investimentos		3.115.656,62	6.751.129,56	878.723,00
Inversões Financeiras		0,00	33.000,00	0,00
Concessão de Empréstimos (XII)		0,00	0,00	0,00
Aquisição de Títulos de Capital já Integrado (XIII)		0,00	0,00	0,00
Demais Inversões Financeiras		0,00	33.000,00	0,00
Amortização da Dívida (XIV)		265.322,53	1.032.091,99	86.538,00
DESPESAS PRIM. DE CAPITAL (XV)=(XI-XII-XIII-XIV)		3.115.656,62	6.784.129,56	5.010.646,00
RESERVA DE CONTIGÊNCIA (XVI)				0,00
RESERVA DE RPPS (XVII)	0,00	0,00	0,00	0,00



000010

PREFEITURA MUNICIPAL DE MACURURÉ  
Relatório Resumido da Execução Orçamentária  
DEMONSTRATIVO DO RESULTADO PRIMÁRIO  
Orçamento Fiscal e da Seguridade Social  
JANEIRO A JUNHO / BIMESTRE MAIO-JUNHO

RREO - Anexo VI (LRF, art 53, inciso III) R\$ 1,00

DESPESA PRIMÁRIA TOTAL (XVIII)=(X+XV+XVI+XVII)	0,00	11.087.001,45	30.650.562,48	9.142.569,00
--	------	---------------	---------------	--------------

RESULTADO PRIMÁRIO (XIX) = (VII-XVIII)	-861.894,23	1.026.156,43	1.760.078,51	-1.440.284,00
--	-------------	--------------	--------------	---------------

SALDO DE EXERCÍCIOS ANTERIORES	-	-	0,00	0,00
--------------------------------	---	---	------	------

DISCRIMINAÇÃO DE META FISCAL	VALOR
META DE RESULTADO PRIMÁRIO FIXADA NO ANEXO DE METAS FISCAIS NA LDO P/ O EXERCÍCIO DE REFERÊNCIA	480.000,00

Silma Eliane A. do N. Carvalho  
PREFEITA  
CPF:546.817.155-49

Lázaro Soares Reis  
Controlador Geral do Município  
CPF 959.663.405-44

ELEILTON DA HORA SANTOS  
CONTADOR  
CRC/BA: 020472/O-7

Sistema Desenvolvido pela ST Consultoria Ltda. (71) 3503-5400

(2/2)

PREFEITURA MUNICIPAL DE MACURURÉ  
Relatório Resumido da Execução Orçamentária  
DEMONSTRATIVO DOS RESTOS A PAGAR POR PODER E ÓRGÃO  
Orçamento Fiscal e da Seguridade Social  
JANEIRO A JUNHO / BIMESTRE MAIO-JUNHO / 2015

RREO - Anexo VII (LRF, Art. 53, Inciso V)

R\$ 1,00

PODER / ÓRGÃO	RESTOS A PAGAR PROCESSADOS					RESTOS A PAGAR NÃO PROCESSADOS					
	Inscritos		Pagos	Cancelados	Saldo	Inscritos		Liquidados	Pagos	Cancelados	Saldo
	Em Exercícios Anteriores	Em 31 de Dezembro de 2014				Em Exercícios Anteriores	Em 31 de Dezembro de 2014				
RESTOS A PAGAR (EXCETO INTRA-ORÇAMENTAL) EXECUTIVO											
PODER EXECUTIVO	1.167.325,28		1.049.411,18		117.914,10		109.050,01	109.050,01			(109.050,01)
PODER LEGISLATIVO											
PODER EXECUTIVO	1.167.325,28		1.049.411,18		117.914,10		109.050,01	109.050,01			(109.050,01)
PODER EXECUTIVO	1.167.325,28		1.049.411,18		117.914,10		109.050,01	109.050,01			(109.050,01)
RESTOS A PAGAR (INTRA-ORÇAMENTÁRIOS)											
TOTAL (III) - (I+II)	3.501.975,84		3.148.233,54		353.742,30		327.150,03	327.150,03			(327.150,03)

  
Silma Eliane A. do N. Carvalho  
PREFEITA  
CPF:546.817.155-49

  
Lázaro Soares Reis  
Controlador Geral do Município  
CPF 959.663.405-44

  
ELEILTON DA HORA SANTOS  
CONTADOR  
CRC/BA: 020472/O-7

Sistema Desenvolvido pela ST Consultoria Ltda. (71) 3503-5400

(1/1)

PREFEITURA MUNICIPAL DE MACURURÉ  
Relatório Resumido da Execução Orçamentária  
DEMONSTRATIVO DAS RECEITAS E DESPESAS COM MANUTENÇÃO E DESENVOLVIMENTO DO ENSINO - MDE **200011**  
Orçamento Fiscal e da Seguridade Social  
JANEIRO A JUNHO / BIMESTRE MAIO-JUNHO

RREO - Anexo VIII (art. 72)

R\$ 1,00

RECEITAS DO ENSINO					
RECEITA RESULTANTE DE IMPOSTOS (caput do art. 212 da Constituição)	PREVISÃO INICIAL	PREVISÃO ATUALIZADA (a)	RECEITAS REALIZADAS		
			No Bimestre	Até o Bim. (b)	% (b/a)
<b>1 - RECEITAS DE IMPOSTOS</b>	539.000,00	539.000,00	7.631,50	51.614,29	10,00
1.1 - Receita Resultante do Imposto sobre a Propriedade Predial e Territorial Urbana - IPTU	24.000,00	24.000,00	0,00	5.486,76	23,00
1.1.1 - Imposto sobre a Propriedade Predial e Territorial Urbana - IPTU (1112.02.00)	10.000,00	10.000,00	0,00	723,53	7,00
1.1.2 - Multas, Juros de Mora e Outros Encargos do IPTU (1911.38.00)	3.000,00	3.000,00	0,00	0,00	0,00
1.1.3 - Dívida Ativa do IPTU (1931.11.00)	5.000,00	5.000,00	0,00	3.192,47	64,00
1.1.4 - Multas, Juros de Mora, Atualização Monetária e Outros Encargos da Dívida Ativa do IPTU (1913.11.00)	6.000,00	6.000,00	0,00	1.570,76	26,00
1.1.5 - Deduções da Receita do IPTU (91112.02.00)	0,00	0,00	0,00	0,00	0,00
1.2 - Receita Resultante do Imposto sobre Transmissão Inter Vivos - ITBI	5.000,00	5.000,00	0,00	0,00	0,00
1.2.1 - Imposto sobre Transmissão Inter Vivos - ITBI (1112.08.00)	5.000,00	5.000,00	0,00	0,00	0,00
1.2.2 - Multas, Juros de Mora e Outros Encargos do ITBI (1911.39.00)	0,00	0,00	0,00	0,00	0,00
1.2.3 - Dívida Ativa do ITBI (1931.12.00)	0,00	0,00	0,00	0,00	0,00
1.2.4 - Multas, Juros de Mora, Atualização Monetária e Outros Encargos da Dívida Ativa do ITBI (1913.12.00)	0,00	0,00	0,00	0,00	0,00
1.2.5 - Deduções da Receita do ITBI (91112.08.00)	0,00	0,00	0,00	0,00	0,00
1.3 - Receita Resultante do Imposto sobre Serviços de Qualquer Natureza - ISS	290.000,00	290.000,00	7.631,50	42.178,25	15,00
1.3.1 - Imposto sobre Serviços de Qualquer Natureza - ISS (1113.05.00)	290.000,00	290.000,00	7.631,50	42.178,25	15,00
1.3.2 - Multas, Juros de Mora e Outros Encargos do ISS (1911.40.00)	0,00	0,00	0,00	0,00	0,00
1.3.3 - Dívida Ativa do ISS (1931.13.00)	0,00	0,00	0,00	0,00	0,00
1.3.4 - Multas, Juros de Mora, Atualização Monetária e Outros Encargos da Dívida Ativa do ISS (1913.13.00)	0,00	0,00	0,00	0,00	0,00
1.3.5 - Deduções da Receita do ISS (91113.05.00)	0,00	0,00	0,00	0,00	0,00
1.4 - Receita Resultante do Imposto de Renda Retido na Fonte - IRRF	220.000,00	220.000,00	0,00	3.949,28	2,00
1.4.1 - Imposto de Renda Retido na Fonte - IRRF (1112.04.00)	220.000,00	220.000,00	0,00	3.949,28	2,00
1.4.2 - Multas, Juros de Mora e Outros Encargos do IRRF (1911.02.00)	0,00	0,00	0,00	0,00	0,00
1.4.3 - Dívida Ativa do IRRF (1931.01.00)	0,00	0,00	0,00	0,00	0,00
1.4.4 - Multas, Juros de Mora, Atualização Monetária e Outros Encargos da Dívida Ativa do IRRF (1913.02.00)	0,00	0,00	0,00	0,00	0,00
1.4.5 - Deduções da Receita do IRRF (91112.04.00)	0,00	0,00	0,00	0,00	0,00
1.5 - Receita Resultante do Imposto Territorial Rural - ITR (CF, art. 153, §4º, Inciso III)	0,00	0,00	0,00	0,00	0,00
1.5.1 - Imposto de Territorial Rural - ITR (1112.01.00)	0,00	0,00	0,00	0,00	0,00
1.5.2 - Multas, Juros de Mora e Outros Encargos do ITR (1911.08.00)	0,00	0,00	0,00	0,00	0,00
1.5.3 - Dívida Ativa do ITR (1931.04.00)	0,00	0,00	0,00	0,00	0,00
1.5.4 - Multas, Juros de Mora, Atualização Monetária e Outros Encargos da Dívida Ativa do ITR (1913.08.00)	0,00	0,00	0,00	0,00	0,00
1.5.5 - Deduções da Receita do ITR (91112.01.00)	0,00	0,00	0,00	0,00	0,00
<b>2 - RECEITAS DE TRANSFERÊNCIAS CONSTITUCIONAIS E LEGAIS</b>	12.925.000,00	12.925.000,00	1.828.901,82	5.328.427,79	41,00
2.1 - Cota-Parte FPM (1721.01.02)	10.000.000,00	10.000.000,00	1.357.007,53	3.979.839,13	40,00
2.2 - Cota-Parte ICMS (1722.01.01)	2.800.000,00	2.800.000,00	450.551,14	1.290.917,01	46,00
2.3 - ICMS-Desoneração (1721.38.00)	20.000,00	20.000,00	1.773,20	5.319,59	27,00
2.4 - Cota-Parte IPI-Exportação (1722.01.04)	35.000,00	35.000,00	5.085,94	15.624,89	45,00
2.5 - Cota-Parte ITR (1721.01.05)	20.000,00	20.000,00	372,27	1.706,04	9,00
2.6 - Cota-Parte IPVA (1722.01.02)	50.000,00	50.000,00	14.111,74	35.021,13	70,00
2.7 - Cota-Parte IOF-Ouro (1721.01.32)	0,00	0,00	0,00	0,00	0,00
<b>3 - TOTAL DA RECEITA BRUTA DE IMPOSTOS (1 + 2)</b>	<b>13.464.000,00</b>	<b>13.464.000,00</b>	<b>1.836.533,32</b>	<b>5.380.047,08</b>	<b>39,96</b>
<b>RECEITAS ADICIONAIS PARA FINANCIAMENTO DO ENSINO</b>	<b>PREVISÃO INICIAL</b>	<b>PREVISÃO ATUALIZADA (a)</b>	<b>RECEITAS REALIZADAS</b>		
			<b>No Bimestre</b>	<b>Até o Bim. (b)</b>	<b>% (b/a)</b>
4 - RECEITA DA APLICAÇÃO FINANCEIRA DE OUTROS RECURSOS DE IMPOSTOS (1326.01.05)	0,00	0,00	0,00	0,00	0,00
5 - RECEITA DE TRANSFERÊNCIAS DO FNDE	656.000,00	656.000,00	89.502,66	718.357,65	110
5.1 - Transferências do Salário-Educação (1721.35.01)	250.000,00	250.000,00	34.446,36	117.411,23	47
5.2 - Outras Transferências do FNDE (1721.35.00)	406.000,00	406.000,00	55.056,28	600.946,42	148
5.3 - Aplicação Financeira dos Recursos do FNDE (1326.01.11)	0,00	0,00	0,00	0,00	0,00
6 - RECEITA DE TRANSFERÊNCIAS DE CONVÊNIOS	300.000,00	300.000,00	0,00	0,00	0
6.1 - Transferências de Convênios	300.000,00	300.000,00	0,00	0,00	0
6.2 - Aplicação Financeira dos Recursos de Convênios	0,00	0,00	0,00	0,00	0,00
7 - RECEITA DE OPERAÇÕES DE CRÉDITO	0,00	0,00	0,00	0,00	0,00
8 - OUTRAS RECEITAS PARA FINANCIAMENTO DO ENSINO	500.000,00	500.000,00	0,00	0,00	0
<b>9 - TOTAL DAS RECEITAS ADICIONAIS PARA FINANCIAMENTO DO ENSINO (4 + 5 + 6 + 7 + 8)</b>	<b>1.456.000,00</b>	<b>1.456.000,00</b>	<b>89.502,66</b>	<b>718.357,65</b>	<b>49,34</b>

300012

PREFEITURA MUNICIPAL DE MACURURÉ  
Relatório Resumido da Execução Orçamentária  
DEMONSTRATIVO DAS RECEITAS E DESPESAS COM MANUTENÇÃO E DESENVOLVIMENTO DO ENSINO - MDE  
Orçamento Fiscal e da Seguridade Social  
JANEIRO A JUNHO / BIMESTRE MAIO-JUNHO

RREO - Anexo VIII (art. 72)

R\$ 1,00

FUNDEB					
RECEITAS DO FUNDEB	PREVISÃO INICIAL	PREVISÃO ATUALIZADA (e)	RECEITAS REALIZADAS		
			No Bimestre	Até o Bim. (b)	% (b/a)
10 - RECEITAS DESTINADAS AO FUNDEB	2.585.000,00	2.585.000,00	364.763,00	1.062.580,04	41,00
10.1 - Cota-Parte FPM Destinada ao FUNDEB - (20% de 2.1.1)	2.000.000,00	2.000.000,00	271.401,46	795.967,68	40,00
10.2 - Cota-Parte ICMS Destinada ao FUNDEB - (20% de 2.2)	560.000,00	560.000,00	90.110,20	258.183,29	46,00
10.3 - ICMS-Desoneração Destinada ao FUNDEB - (20% de 2.3)	4.000,00	4.000,00	354,64	1.063,91	27,00
10.4 - Cota-Parte IPI-Exportação Destinada ao FUNDEB - (20% de 2.4)	7.000,00	7.000,00	0,00	0,00	0,00
10.5 - Cota-Parte ITR ou ITR Arrecadado Destinados ao FUNDEB - (20% de ((1.5 - 1.5.5) + 2.5))	4.000,00	4.000,00	74,45	341,17	9,00
10.6 - Cota-Parte IPVA Destinada ao FUNDEB - (20% de 2.6)	10.000,00	10.000,00	2.822,25	7.003,99	70,00
11 - RECEITAS RECEBIDAS DO FUNDEB	8.000.000,00	8.000.000,00	838.982,10	2.896.232,60	36,00
11.1 - Transferências de Recursos do FUNDEB	5.000.000,00	5.000.000,00	654.370,72	1.920.704,32	38,00
11.2 - Complementação da União ao FUNDEB	3.000.000,00	3.000.000,00	184.611,38	975.528,28	33,00
11.3 - Receita de Aplicação Financeira dos Recursos do FUNDEB	0,00	0,00	0,00	0,00	0,00
12 - RESULTADO LÍQUIDO DAS TRANSFERÊNCIAS DO FUNDEB (11.1 - 10)	2.415.000,00	2.415.000,00	289.607,77	858.144,26	35,53
DESPESAS DO FUNDEB	DOTAÇÃO INICIAL	DOTAÇÃO ATUALIZADA (c)	DESPESAS LIQUIDADAS		
13 - PAGAMENTO DOS PROFISSIONAIS DO MAGISTÉRIO	4.810.000,00	4.810.000,00	766.250,82	1.616.427,07	33,61
Com Educação Infantil	0,00	0,00	0,00	0,00	0,00
Com Ensino Fundamental	4.810.000,00	4.810.000,00	766.250,82	1.616.427,07	33,61
14 - OUTRAS DESPESAS	3.188.000,00	3.188.000,00	458.273,92	954.066,44	29,93
Com Educação Infantil	0,00	0,00	0,00	0,00	0,00
Com Ensino Fundamental	3.188.000,00	3.188.000,00	458.273,92	954.066,44	29,93
15 - TOTAL DAS DESPESAS DO FUNDEB (13 + 14)	7.998.000,00	7.998.000,00	1.224.524,74	2.570.493,51	32,14
DEDUÇÕES PARA FINS DE LIMITE DO FUNDEB PARA PAGAMENTO DOS PROFISSIONAIS DO MAGISTÉRIO			VALOR		
16 - RESTOS A PAGAR INSCRITOS NO EXERCÍCIO SEM DISPONIBILIDADE FINANCEIRA DE RECURSOS DO FUNDEB			0,00		
17 - DESPESAS CUSTEADAS COM O SUPERÁVIT FINANCEIRO, DO EXERCÍCIO ANTERIOR, DO FUNDEB 60 %			0,00		
18 - TOTAL DAS DEDUÇÕES CONSIDERADAS PARA FINS DE LIMITE DO FUNDEB (16 + 17)			0,00		
19 - MÍNIMO DE 60% DO FUNDEB NA REMUNERAÇÃO DO MAGISTÉRIO COM EDUCAÇÃO INFANTIL E ENSINO FUNDAMENTAL ((13 - 18) / (11) x 100) %			55,81 %		
CONTROLE DA UTILIZAÇÃO DE RECURSOS NO EXERCÍCIO SUBSEQUENTE			VALOR		
20 - RECURSOS RECEBIDOS DO FUNDEB EM 2014 QUE NÃO FORAM UTILIZADOS			-216.248,49		
21 - DESPESAS CUSTEADAS COM O SALDO DO ITEM 20 ATÉ O 1º TRIMESTRE DE 2015			0,00		

MANUTENÇÃO E DESENVOLVIMENTO DO ENSINO - DESPESAS CUSTEADAS COM A RECEITA RESULTANTE DE IMPOSTOS E RECURSOS DO FUNDEB

RECEITAS COM AÇÕES TÍPICAS DE MDE	PREVISÃO INICIAL	PREVISÃO ATUALIZADA (e)	RECEITAS REALIZADAS		
			No Bimestre	Até o Bim. (b)	% (b/a)
22 - IMPOSTOS E TRANSFERÊNCIAS DESTINADAS À MDE (25% de 3)	3.366.000,00	3.366.000,00	459.133,33	1.345.010,52	39,96
DESPESAS COM AÇÕES TÍPICAS DE MDE	DOTAÇÃO INICIAL	DOTAÇÃO ATUALIZADA (c)	DESPESAS LIQUIDADAS		
23 - EDUCAÇÃO INFANTIL	0,00	0,00	0,00	0,00	0,00
Despesas Custeadas com Recursos do FUNDEB	0,00	0,00	0,00	0,00	0,00
Despesas Custeadas com Outros Recursos de Impostos	0,00	0,00	0,00	0,00	0,00
24 - ENSINO FUNDAMENTAL	9.108.000,00	9.108.000,00	1.372.320,93	2.968.971,94	32,60
Despesas Custeadas com Recursos do FUNDEB	7.998.000,00	7.998.000,00	1.224.524,74	2.570.493,51	32,14
Despesas Custeadas com Outros Recursos de Impostos	1.110.000,00	1.110.000,00	147.796,19	398.478,43	35,90
25 - ENSINO MÉDIO	0,00	0,00	0,00	0,00	0,00
26 - ENSINO SUPERIOR	0,00	0,00	0,00	0,00	0,00
27 - ENSINO PROFISSIONAL NÃO INTEGRADO AO ENSINO REGULAR	0,00	0,00	0,00	0,00	0,00
28 - OUTRAS	252.000,00	778.500,00	247.460,00	511.051,33	65,85
29 - TOTAL DAS DESPESAS COM AÇÕES TÍPICAS DE MDE (23 + 24 + 25 + 26 + 27 + 28)	9.360.000,00	9.886.500,00	1.619.780,93	3.480.023,27	35,70

PREFEITURA MUNICIPAL DE MACURURÉ  
Relatório Resumido da Execução Orçamentária  
DEMONSTRATIVO DAS RECEITAS E DESPESAS COM MANUTENÇÃO E DESENVOLVIMENTO DO ENSINO - MDE **300013**  
Orçamento Fiscal e da Seguridade Social  
JANEIRO A JUNHO / BIMESTRE MAIO-JUNHO

RREO - Anexo VIII (art. 72)


R\$ 1,00

DEDUÇÕES CONSIDERADAS PARA FINS DE LIMITE CONSTITUCIONAL	VALOR
30 - RESULTADO LÍQUIDO DAS TRANSFERÊNCIAS DO FUNDEB = (12)	858.144,28
31 - DESPESAS CUSTEADAS COM A COMPLEMENTAÇÃO DO FUNDEB NO EXERCÍCIO	0,00
32 - RECEITA DE APLICAÇÃO FINANCEIRA DOS RECURSOS DO FUNDEB ATÉ O BIMESTRE = (50 h)	0,00
33 - DESPESAS CUSTEADAS COM O SUPERÁVIT FINANCEIRO, DO EXERCÍCIO ANTERIOR, DO FUNDEB	0,00
34 - DESPESAS CUSTEADAS COM O SUPERÁVIT FINANCEIRO, DO EXERCÍCIO ANTERIOR, DE OUTROS RECURSOS DE IMPOSTOS	0,00
35 - RESTOS A PAGAR INSCRITOS NO EXERCÍCIO SEM DISPONIBILIDADE FIN. DE RECURSOS DE IMPOSTOS VINCULADOS AO ENSINO	0,00
36 - CANCELAMENTO, NO EXERCÍCIO, DE R.P. INSCRITOS COM DISPONIBILIDADE FINANCEIRA DE REC. DE IMPOSTOS VINC. AO ENSINO = (46 g)	0,00
37 - TOTAL DAS DEDUÇÕES CONSIDERADAS PARA FINS DE LIMITE CONSTITUCIONAL (30 + 31 + 32 + 33 + 34 + 35 + 36)	858.144,28
38 - TOTAL DAS DESPESAS PARA FINS DE LIMITE ((23 + 24) - (37))	2.110.877,66
39 - MÍNIMO DE 25% DAS RECEITAS RESULTANTES DE IMPOSTOS EM MDE5 ((38) / (3) x 100) %	39,23 %

OUTRAS INFORMAÇÕES PARA CONTROLE

OUTRAS DESPESAS CUSTEADAS COM RECEITAS ADICIONAIS PARA FINANCIAMENTO DO ENSINO	DOTAÇÃO INICIAL	DOTAÇÃO ATUALIZADA (c)	DESPESAS LIQUIDADAS		
			No Bimestre	Até o Bim. (d)	% (d/c)
40 - DESPESAS CUSTEADAS COM A APLICAÇÃO FINANCEIRA DE OUTROS RECURSOS DE IMPOSTO	0,00	0,00	0,00	0,00	0,00
41 - DESPESAS CUSTEADAS COM A CONTRIBUIÇÃO SOCIAL DO SALÁRIO-EDUCAÇÃO	252.000,00	252.000,00	34.466,60	117.989,00	46,82
42 - DESPESAS CUSTEADAS COM OPERAÇÕES DE CRÉDITO	0,00	0,00	0,00	0,00	0,00
43 - DESPESAS CUSTEADAS COM OUTRAS RECEITAS PARA FINANCIAMENTO DO ENSINO	871.000,00	537.500,00	70.186,07	84.746,07	15,77
44 - TOTAL DAS OUTRAS DESPESAS CUSTEADAS COM RECEITAS ADICIONAIS PARA FINANCIAMENTO	1.123.000,00	789.500,00	104.652,67	202.735,07	25,68
45 - TOTAL GERAL DAS DESPESAS COM MDE (29 + 44)	10.483.000,00	10.676.000,00	1.724.432,60	3.482.758,34	34,50
RESTOS A PAGAR INSCRITOS COM DISPONIBILIDADE FINANCEIRA DE RECURSOS DE IMPOSTOS VINCULADOS AO ENSINO		SALDO ATÉ O BIMESTRE	CANCELADO EM 2015		
46 - RESTOS A PAGAR DE DESPESAS COM MDE		55.200,00	0,00		

FLUXO FINANCEIRO DOS RECURSOS	VALOR
47 - SALDO FINANCEIRO DO FUNDEB EM 31 DE DEZEMBRO DE 2014	-210.248,49
48 - (+) INGRESSO DE RECURSOS DO FUNDEB ATÉ O BIMESTRE	2.896.232,80
49 - (-) PAGAMENTOS EFETUADOS ATÉ O BIMESTRE	2.570.493,51
50 - (+) RECEITA DE APLICAÇÃO FINANCEIRA DOS RECURSOS DO FUNDEB ATÉ O BIMESTRE	0,00
51 - (+) SALDO FINANCEIRO NO EXERCÍCIO ATUAL	115.490,60

  
Silma Eliane A. do N. Carvalho  
PREFEITA  
CPF: 946.817.155-49

  
Lázaro Soares Reis  
Controlador Geral do Município  
CPF: 959.663.405-44

  
ERELITON DA HORA SANTOS  
CONTADOR  
CRC/BA: 020472/O-7

PREFEITURA MUNICIPAL DE MACURURÉ  
Relatório Resumido de Execução Orçamentária  
DEMONSTRATIVO DAS RECEITAS DE OPERAÇÕES DE CRÉDITO E DESPESAS DE CAPITAL  
Orçamento Fiscal e da Seguridade Social  
JANEIRO A JUNHO / BIMESTRE MAIO-JUNHO

000012


RRED - Anexo IX (LRF, art. 53, § 1º, inciso I)

R\$ Milhares

RECEITAS	PREVISÃO ATUALIZADA (a)	Receitas Realizadas	SALDO NÃO REALIZADO (c)=(b-a)
		Mai a Jun 2015 (b)	
RECEITAS DE OPERAÇÕES DE CRÉDITO (I)	100.000,00	0,00	100.000,00

DESPESAS	DOTAÇÃO ATUALIZADA (d)	Despesas Executadas até o Bimestre		SALDO NÃO EXECUTADO (g)=(d-(e+f))
		Liquidadas (e)	INSCRITAS EM RESTOS A PAGAR NÃO PROCESSADOS (f)	
DESPESAS DE CAPITAL	0,00	0,00	0,00	0,00
(-) Incentivos Fiscais a Contribuintes	0,00	0,00	0,00	0,00
(-) Incentivos Fiscais a Contribuinte por Instituições Financeiras	0,00	0,00	0,00	0,00
DESPESA DE CAPITAL LIQUIDA (II)	0,00	0,00	0,00	0,00

RESULTADO PARA APURAÇÃO DA REGRA DE OURO (III) = (I - II)	100.000,00	0,00	100.000,00
---	------------	------	------------

  
Silma Eliane A. do N. Carvalho  
PREFEITA  
CPF:546.817.155-49

  
Lazaro Soares Reis  
Controlador Geral do Município  
CPF 959.663.405-44

  
ELEILTON DA HORA SANTOS  
CONTADOR  
CRC/BA: 020472/O-7

000015

PREFEITURA MUNICIPAL DE MACURURÉ  
Relatório Resumido da Execução Orçamentária  
DEMONSTRATIVO DA PROJEÇÃO ATUARIAL DO REGIME PRÓPRIO DE PREVIDÊNCIA DOS SERVIDORES  
Orçamento da Seguridade Social  
2015 A 2019

LRF, art. 53, § 1º, inciso II - Anexo X R\$ 1,00

Exercício	RECEITAS PREVIDENCIÁRIAS (b)	DESPESAS PREVIDENCIÁRIAS (c)	RESULTADO PREVIDENCIÁRIO (d)=(a+b-c)	SALDO FINANCEIRO DO EXERCÍCIO (e)=(a" exerc. Anterior)+(d)
2015	0,00	0,00	0,00	0,00

Silma Eliane A. do N. Carvalho  
PREFEITA  
CPF:546.817.155-49

Lázaro Soares Reis  
Controlador Geral do Município  
CPF 959.663.405-44

ELEILTON DA HORA SANTOS  
CONTADOR  
CRC/BA: 020472/0-7

Sistema Desenvolvido pela ST Consultoria Ltda. (71) 3503-5400

(1/1)

PREFEITURA MUNICIPAL DE MACURURÉ  
Relatório Resumido da Execução Orçamentária  
DEMONSTRATIVO DA RECEITA DE ALIENAÇÃO DE ATIVOS E APLICAÇÃO DOS RECURSOS  
Orçamento Fiscal e da Seguridade Social  
JANEIRO A JUNHO / BIMESTRE MAIO-JUNHO

RRFO - Anexo XI (LRF, art. 53, § 1º, inciso III)

R\$ Milhares

Receitas	Provisão Atualizada (a)	Receitas Realizadas (b)		Saldo a Realizar c = (a - b)
RECEITAS DE CAPITAL - ALIENAÇÃO DE ATIVOS (I)	80.000,00	0,00		80.000,00
Alienação de Bens Móveis	40.000,00	0,00		40.000,00
Alienação de Bens Imóveis	40.000,00	0,00		40.000,00
Despesas	Dotação Atualizada (d)	Despesas Executadas Até o Bimestre		Saldo a Executar (g) = (d - (e + f))
		Liquidadas (e)	Inscritas em Restos a Pagar não Processados (f)	
APLICAÇÃO DOS RECURSOS DE ALIENAÇÃO DE ATIVOS (II)	0,00	0,00	0,00	0,00
DESPESAS DE CAPITAL	0,00	0,00	0,00	0,00
Investimentos	0,00	0,00	0,00	0,00
Inversões Financeiras	0,00	0,00	0,00	0,00
Amortização	0,00	0,00	0,00	0,00
DESPESAS CORRENTES DOS REGIMES DE PREVIDÊNCIA	0,00	0,00	0,00	0,00
Regime Geral da Previdência Social	0,00	0,00	0,00	0,00
Regime Próprio de Previdência dos Servidores	0,00	0,00	0,00	0,00
Saldo Financeiro a Aplicar	Exercício Anterior (h)	Exercício (i) - ((b - (f)) + (II))		Saldo Atual (j) = (III + IIII)
VALOR (III)	0,00	0,00		0,00

  
Silma Eliane A. do N. Carvalho  
PREFEITA  
CPF:546.817.155-49

  
Lázaro Soares Reis  
Controlador Geral do Município  
CPF 959.663.405-44

  
ELEILTON DA HORA SANTOS  
CONTADOR  
CRC/BA: 020472/0-7

Sistema Desenvolvido pela ST Consultoria Ltda. (71) 3503-5400

Pág.: 1 de 1

PREFEITURA MUNICIPAL DE MACURURÉ  
Relatório Resumido da Execução Orçamentária  
DEMONSTRATIVO DAS RECEITAS E DESPESAS COM AÇÕES E SERVIÇOS PÚBLICOS DE SAÚDE  
Orçamento Fiscal e da Seguridade Social  
JANEIRO A JUNHO / BIMESTRE MAIO-JUNHO

300016  
R\$ milhares

RREO - Anexo XII (LC 141/2012, art. 35)

RECEITAS PARA APURAÇÃO DA APLICAÇÃO EM AÇÕES E SERVIÇOS PÚBLICOS DE SAÚDE	PREVISÃO INICIAL	PREVISÃO ATUALIZADA (a)	RECEITAS REALIZADAS	
			Até o Bimestre (b)	% (b/a) x 100
RECEITA DE IMPOSTOS LÍQUIDA (I)	569.000,00	569.000,00	51.847,18	9,00
Imposto Predial e Territorial Urbano - IPTU	10.000,00	10.000,00	723,53	7,00
Imposto Sobre Transmissão de Bens Intervivos - ITBI	5.000,00	5.000,00	-	-
Imposto Sobre Serviços de Qualquer Natureza - ISS	290.000,00	290.000,00	42.178,25	15,00
Imposto de Renda Retido na Fonte - IRRF	220.000,00	220.000,00	3.949,28	2,00
Imposto Territorial Rural - ITR	-	-	-	-
Multas, Juros de Mora e Outros Encargos dos Impostos	8.000,00	8.000,00	232,89	3,00
Dívida Ativa dos Impostos	25.000,00	25.000,00	3.192,47	13,00
Multas, Juros de Mora e Outros Encargos da Dívida Ativa	11.000,00	11.000,00	1.570,78	14,00
RECEITA DE TRANSFERÊNCIAS CONSTITUCIONAIS E LEGAIS (II)	12.925.000,00	12.925.000,00	5.328.427,78	41,00
Cota-Parte FPM	10.000.000,00	10.000.000,00	3.979.839,13	40,00
Cota-Parte ITR	20.000,00	20.000,00	1.706,04	9,00
Cota-Parte IPVA	50.000,00	50.000,00	35.021,13	70,00
Cota-Parte ICMS	2.800.000,00	2.800.000,00	1.290.917,01	46,00
Cota-Parte IPI - Exportação	35.000,00	35.000,00	15.524,88	45,00
Compensações Financeiras Provenientes de Impostos e Transferências Constitucionais	-	-	-	-
Desoneração ICMS (LC 87/96)	20.000,00	20.000,00	5.319,55	27,00
Outras	0,00	0,00	0,00	0,00
<b>TOTAL DAS RECEITAS PARA APURAÇÃO DA APLICAÇÃO EM AÇÕES E SERVIÇOS PÚBLICOS DE SAÚDE (III = I + II)</b>	<b>13.494.000,00</b>	<b>13.494.000,00</b>	<b>5.380.274,97</b>	<b>40,00</b>

RECEITAS ADICIONAIS PARA FINANCIAMENTO DA SAÚDE	PREVISÃO INICIAL	PREVISÃO ATUALIZADA (c)	RECEITAS REALIZADAS	
			Até o Bimestre (d)	% (d/c) x 100
TRANSFERÊNCIA DE RECURSOS DO SISTEMA ÚNICO DE SAÚDE - SUS	2.672.000,00	2.672.000,00	635.725,48	24,00
Provenientes da União	1.942.000,00	1.942.000,00	607.376,56	31,00
Provenientes dos Estados	630.000,00	630.000,00	28.348,92	4,00
Provenientes de Outros Municípios	-	-	-	-
Outras Receitas do SUS	-	-	-	-
TRANSFERÊNCIAS VOLUNTÁRIAS	100.000,00	100.000,00	-	-
RECEITAS DE OPERAÇÕES DE CRÉDITO VINCULADAS À SAÚDE	-	-	-	-
OUTRAS RECEITAS PARA FINANCIAMENTO DA SAÚDE	-	-	-	-
<b>TOTAL RECEITAS ADICIONAIS PARA FINANCIAMENTO DA SAÚDE</b>	<b>2.772.000,00</b>	<b>2.772.000,00</b>	<b>635.725,48</b>	<b>23,00</b>

Sistema Desenvolvido pela ST Consultoria Ltda, (71) 3503-5400

Pág: 1 de 4

DESPESAS COM SAÚDE (Por grupo de Natureza da Despesa)	DOTAÇÃO INICIAL	DOTAÇÃO ATUALIZADA (e)	DESPESAS EMPENHADAS		DESPESAS LIQUIDADAS	
			Até o Bimestre (f)	% (f/e) x 100	Até o Bimestre (g)	% (g/e) x 100
Despesas Correntes	4.511.000,00	4.370.000,00	2.910.177,77	67,00	1.507.427,68	34,00
Pessoal e Encargos Sociais	2.634.000,00	2.504.000,00	1.660.800,00	66,00	967.758,82	39,00
Juros e Encargos da Dívida	-	-	-	-	-	-
Outras Despesas Correntes	1.877.000,00	1.866.000,00	1.249.377,77	67,00	539.668,86	29,00
Despesas de Capital	1.218.000,00	1.359.000,00	377.410,28	28,00	163.595,48	12,00
Investimentos	1.218.000,00	1.359.000,00	377.410,28	28,00	163.595,48	12,00
Inversões Financeiras	-	-	-	-	-	-
Amortização da Dívida	-	-	-	-	-	-
<b>TOTAL DAS DESPESAS COM SAÚDE (IV)</b>	<b>5.729.000,00</b>	<b>5.729.000,00</b>	<b>3.287.588,05</b>	<b>57,00</b>	<b>1.671.023,14</b>	<b>29,00</b>

DESPESAS COM SAÚDE NÃO COMPUTADAS PARA FINS DE APURAÇÃO DO PERCENTUAL MÍNIMO	DOTAÇÃO INICIAL	DOTAÇÃO ATUALIZADA	DESPESAS EMPENHADAS		DESPESAS LIQUIDADAS	
			Até o Bimestre (h)	% (h/i) x 100	Até o Bimestre (j)	% (j/i) x 100
DESPESAS COM INATIVOS E PENSIONISTAS	-	-	-	-	-	-
DESPESA COM ASSISTÊNCIA À SAÚDE QUE NÃO ATENDE AO PRINCÍPIO DE ACESSO UNIVERSAL	-	-	-	-	-	-
DESPESAS CUSTEADAS COM OUTROS RECURSOS	3.688.000,00	3.685.000,00	1.675.110,28	51,00	804.382,38	48,00
Recursos de Transferência do Sistema Único de Saúde - SUS	2.153.000,00	2.433.000,00	1.625.110,28	49,00	804.382,38	48,00
Recursos de Operações de Crédito	0,00	0,00	0,00	0,00	0,00	0,00
Outros Recursos	1.535.000,00	1.252.000,00	2,00	60,00,00	-	-
OUTRAS AÇÕES E SERVIÇOS NÃO COMPUTADOS	-	-	-	-	-	-
RESTOS A PAGAR NÃO PROCESSADOS INSCRITOS INDIATIVAMENTE NO EXERCÍCIO SEM DISPONIBILIDADE FINANCEIRA	-	-	-	-	-	-
DESPESAS CUSTEADAS COM DISPONIBILIDADE DE CAIXAVINCULADA AOS RESTOS A PAGAR CANCELADOS	-	-	-	-	-	-
DESPESAS CUSTEADAS COM RECURSOS VINCULADOS À PARCELA DO PERCENTUAL MÍNIMO QUE NÃO FOI APLICADA EM AÇÕES E SERVIÇOS DE SAÚDE EM EXERCÍCIOS ANTERIORES	-	-	-	-	-	-
<b>TOTAL DAS DESPESAS COM SAÚDE NÃO COMPUTADAS (V)</b>	<b>3.688.000,00</b>	<b>3.685.000,00</b>	<b>1.675.110,28</b>	<b>51,00</b>	<b>804.382,38</b>	<b>48,00</b>
<b>TOTAL DAS DESPESAS COM AÇÕES E SERVIÇOS PÚBLICOS DE SAÚDE (VI) = (IV) + (V)</b>	<b>2.041.000,00</b>	<b>2.044.000,00</b>	<b>1.612.477,77</b>	<b>49,00</b>	<b>866.640,76</b>	<b>52,00</b>

PERCENTUAL DE APLICAÇÃO EM AÇÕES E SERVIÇOS PÚBLICOS DE SAÚDE SOBRE A RECEITA DE IMPOSTOS LÍQUIDA E TRANSFERÊNCIAS CONSTITUCIONAIS E LEGAIS (VII) = (VI) / III x 100 - LIMITE CONSTITUCIONAL 15%


VALOR REFERENTE À DIFERENÇA ENTRE O VALOR EXECUTADO E O LIMITE MÍNIMO CONSTITUCIONAL ((VI) - (V)) / 100 x III) 807.041,25

CONTROLE DOS RESTOS A PAGAR CANCELADOS OU PRESCRITOS PARA FINS DE APLICAÇÃO DA DISPONIBILIDADE DE CAIXA CONFORME ARTIGO 24, 5º E 2º	RESTOS A PAGAR CANCELADOS OU PRESCRITOS		
	Saldo Inicial	Despesas custeadas no exercício de referência (k)	Saldo Final (não aplicado)
TOTAL	0,00	0,00	0,00

CONTROLE DO VALOR REFERENTE AO PERCENTUAL MÍNIMO NÃO CUMPRIDO EM EXERCÍCIOS ANTERIORES PARA FINS DE APLICAÇÃO DOS RECURSOS VINCULADOS CONFORME ARTIGOS 25 E 26	LIMITE NÃO CUMPRIDO		
	Saldo Inicial	Despesas custeadas no exercício de referência (l)	Saldo Final (não aplicado)
TOTAL	0,00	0,00	0,00

DESPESAS COM SAÚDE (Por grupo de Natureza da Despesa)	DOTAÇÃO INICIAL	DOTAÇÃO ATUALIZADA	DESPESAS EMPENHADAS		DESPESAS LIQUIDADAS	
			Até o Bimestre (m)	% (m/n) x 100	Até o Bimestre (o)	% (o/n) x 100
ATENÇÃO BÁSICA	4.742.000,00	4.782.000,00	2.989.588,05	91,00	1.643.448,22	82,00
ASSISTÊNCIA HOSPITALAR E AMBULATORIAL	626.000,00	585.000,00	217.000,00	7,00	79.968,61	5,00
SUORTE PROFILÁTICO E TERAPÊUTICO	20.000,00	20.000,00	0,00	0,00	0,00	0,00
VIGILÂNCIA SANITÁRIA	132.000,00	132.000,00	61.000,00	2,00	47.605,31	3,00
<b>TOTAL</b>	<b>5.519.000,00</b>	<b>5.519.000,00</b>	<b>3.237.588,05</b>	<b>100,00</b>	<b>1.671.023,14</b>	<b>100,00</b>

  
Sirina Eliane A. do N. Carvalho  
PREFEITA  
CPF: 546.817.155-49

  
Lázaro Soares Reis  
Controlador Geral do Município  
CPF: 859.683.405-44

  
ELEILTON DA HORA SANTOS  
CONTADOR  
CRC/BA: 020472/O-7

PREFEITURA MUNICIPAL DE MACURURÉ  
Relatório Resumido da Execução Orçamentária  
**DEMONSTRATIVO DAS PARCERIAS PÚBLICO PRIVADAS**  
Orçamento Fiscal e da Seguridade Social  
/ 2015

RREO - Anexo XIII (LRF, Art. 53, Inciso V)

R\$ 1,00

ESPECIFICAÇÃO	SALDO TOTAL EM 31 DE DEZEMBRO DO EXERCÍCIO ANTERIOR (A)	REGISTROS EFETUADOS EM (exercício)		SALDO TOTAL (c) = (a + b)							
		No Bimestre	Até o Bimestre (B)								
<b>TOTAL DE ATIVOS</b>											
Ondas Futuras	-	-	-	-							
Ativos Contabilizados na SPE	-	-	-	-							
Contrapartida para Provisões de PPP	-	-	-	-							
<b>TOTAL DE PASSIVOS (I)</b>											
Obrigações não Relacionadas a Serviços	-	-	-	-							
Contrapartida para Ativos da SPE	-	-	-	-							
Provisões de PPP	-	-	-	-							
<b>GARANTIAS DE PPP (II)</b>											
<b>SALDO LÍQUIDO DE PASSIVOS DE PPP (III) = (I - II)</b>											
<b>PASSIVOS CONTINGENTES</b>											
Contraprestações Futuras	-	-	-	-							
Riscos não Provisões	-	-	-	-							
Outros Passivos Contingentes	-	-	-	-							
<b>ATIVOS CONTINGENTES</b>											
Serviços Futuros	-	-	-	-							
Outros Ativos Contingentes	-	-	-	-							
<b>DESPESAS DE PPP</b>	<b>EXERCÍCIO ANTERIOR</b>	<b>EXERCÍCIO CORRENTE (EC)</b>	<EC +>	<EC +>	<EC +>	<EC +>	<EC +>	<EC +>	<EC +>	<EC +>	<EC +>
Do Ente Federado (IV)	-	-	-	-	-	-	-	-	-	-	-
Das Entidades Não-dependentes	-	-	-	-	-	-	-	-	-	-	-
<b>TOTAL DAS DESPESAS</b>											
<b>RECEITA CORRENTE LÍQUIDA (RCL) (V)</b>											
<b>TOTAL DAS DESPESAS / RCL (VI) (VI = (IV) / (V))</b>											



JULHO

PREFEITURA MUNICIPAL DE MACURURÉ  
RELATÓRIO RESUMIDO DA EXECUÇÃO ORÇAMENTÁRIA  
DEMONSTRATIVO SIMPLIFICADO DO RELATÓRIO RESUMIDO DA EXECUÇÃO ORÇAMENTÁRIA  
ORÇAMENTO FISCAL DE DA SEGURIDADE SOCIAL  
JANEIRO A JUNHO 2015/ BIMESTRE MAIO-JUNHO

LRF, Art. 48 – Anexo XIV		R\$ 1,00		
<b>BALANÇO ORÇAMENTÁRIO - RECEITAS</b>		No Bimestre		Até o Bimestre
Previsão Inicial da Receita		26.495.000,00		26.495.000,00
Previsão Atualizada da Receita		26.495.000,00		26.495.000,00
Receitas Realizadas		2.752.780,25		8.813.837,05
Déficit Orçamentário		950.175,46		0,00
Saldo de Exercícios Anteriores		0,00		0,00
<b>BALANÇO ORÇAMENTÁRIO - DESPESAS</b>		No Bimestre		Até o Bimestre
Dotação Inicial		26.495.000,00		26.495.000,00
Créditos Adicionais		0,00		0,00
Dotação Atualizada		26.495.000,00		26.495.000,00
Despesas Empenhadas		1.332.958,96		14.705.964,64
Despesas Liquidadas		3.702.955,71		8.101.952,49
Superávit Orçamentário		0,00		711.884,56
<b>DESPESAS POR FUNÇÃO/SUBFUNÇÃO</b>		No Bimestre		Até o Bimestre
Despesas Empenhadas		1.332.958,96		14.705.964,64
Despesas Liquidadas		3.702.955,71		8.101.952,49
<b>RECEITA CORRENTE LÍQUIDA - RCL</b>				Até o Bimestre
Receita Corrente Líquida				19.778.169,66
<b>RECEITAS/DESPESAS DOS REGIMES DE PREVIDÊNCIA</b>		No Bimestre		Até o Bimestre
Regime Geral de Previdência Social		-		-
Receitas Previdenciárias (I)		-		-
Despesas Previdenciárias (II)		-		-
Resultado Previdenciário (III) = (I - II)		-		-
Regime Próprio de Previdência Social dos Servidores Públicos		-		-
Receitas Previdenciárias (IV)		-		-
Despesas Previdenciárias (V)		-		-
Resultado Previdenciário (VI) = (IV - V)		-		-
<b>RESULTADOS NOMINAL E PRIMÁRIO</b>		Meta Fixada no AMF da LDO (a)	Resultado Apurado até o Bimestre (b)	% em relação à meta (b/a)
Resultado Nominal		-467.000,00	34134,300000	0%
Resultado Primário		480.000,00	0,00	0%
<b>MOVIMENTAÇÃO DOS RESTOS A PAGAR</b>		Inscrição	Cancelamento até o bimestre	Pago até o bimestre
POR PODER E MINISTÉRIO PÚBLICO		26.250,00	0,00	0,00
RESTOS A PAGAR PROCESSADOS		26.250,00	0,00	26.250,00
Poder Executivo		26.250,00	0,00	26.250,00
Poder Legislativo		0,00	0,00	0,00
Poder Judiciário		0,00	0,00	0,00
Ministério Público		0,00	0,00	0,00
RESTOS A PAGAR NÃO PROCESSADOS		0,00	0,00	0,00
Poder Executivo		0,00	0,00	0,00
Poder Legislativo		0,00	0,00	0,00
Poder Judiciário		0,00	0,00	0,00
Ministério Público		0,00	0,00	0,00
<b>Total</b>				
<b>DESPESAS COM MANUTENÇÃO E DESENVOLVIMENTO DO ENSINO – MDE</b>		Valor apurado até o bimestre	Limites Constitucionais Anuais	
			% Mínimo a aplicar no exercício	% Aplicado até o bimestre
Mínimo Anual de <18% / 25%> das Receitas de Impostos na Manutenção e Deserv		-	<18% / 25%>	-
Mínimo Anual de 60% das Despesas com MDE no Ensino Fundamental		-	60%	-
Mínimo Anual de 60% do FUNDEF na Remuneração dos Professores do Ensino Fu		-	60%	-
<b>RECEITAS DE OPERAÇÕES DE CRÉDITO E DESPESAS DE CAPITAL</b>		Valor Apurado Até o Bimestre	Saldo a Realizar	
Receitas de Operações de Crédito				
Despesa de Capital Líquida				


300019


PREFEITURA MUNICIPAL DE MACURURÉ  
RELATÓRIO RESUMIDO DA EXECUÇÃO ORÇAMENTÁRIA  
DEMONSTRATIVO SIMPLIFICADO DO RELATÓRIO RESUMIDO DA EXECUÇÃO ORÇAMENTÁRIA  
ORÇAMENTO FISCAL DE DA SEGURIDADE SOCIAL  
JANEIRO A JUNHO 2015/ BIMESTRE MAIO-JUNHO


LRF, Art. 48 – Anexo XIV

R\$ 1,00

PROJEÇÃO ATUARIAL DOS REGIMES DE PREVIDÊNCIA	Exercício	10º Exercício	20º Exercício	35º Exercício
Regime Geral de Previdência Social	-	-	-	-
Receitas Previdenciárias (I)	-	-	-	-
Despesas Previdenciárias (II)	-	-	-	-
Resultado Previdenciário (I – II)	-	-	-	-
Regime Próprio de Previdência Social dos Servidores Públicos	-	-	-	-
Receitas Previdenciárias (IV)	-	-	-	-
Despesas Previdenciárias (V)	-	-	-	-
Resultado Previdenciário (IV – V)	-	-	-	-
<b>RECEITA DA ALIENAÇÃO DE ATIVOS E APLICAÇÃO DOS RECURSOS</b>	<b>Valor Apurado Até o Bimestre</b>		<b>Saldo a Realizar</b>	
Receita de Capital Resultante da Alienação de Ativos				
Aplicação dos Recursos da Alienação de Ativos				
<b>DESPESAS COM AÇÕES E SERVIÇOS PÚBLICOS DE SAÚDE</b>	Valor apurado até o bimestre	Limites Constitucionais Anuais		
		% Mínimo a aplicar no exercício	% Aplicado até o bimestre	
Despesas Próprias com Ações e Serviços Públicos de Saúde	-	-	-	-
<b>DESPESAS DE CARÁTER CONTINUADO DERIVADAS DE PPP CONTRATADAS</b>	<b>VALOR APURADO NO EXERCÍCIO CORRENTE</b>			
Total das Despesas/RCL (%)				

  
Silma Eliane A. do N. Carvalho  
PREFEITA  
CPF:546.817.155-49

  
Lázaro Soares Reis  
Controlador Geral do Município  
CPF 959.663.405-44

  
ELEILTON DA HORA SANTOS  
CONTADOR  
CRC/BA: 020472/O-7

300020

PREFEITURA MUNICIPAL DE MACURURÉ  
Relatório Resumido de Execução Orçamentária  
**DEMONSTRATIVO DE SENTENÇAS JUDICIAIS**  
Orçamento Fiscal e da Seguridade Social  
Maio de 2015

Artigos 19, § 4º e 30º, § 7º da L.C. 101/00 (Portaria TCM/BA Nº 460) R\$ Milhares

Beneficiário	Determinação		Nº NE de Origem	Pagamento		
	Data	Valor		Data	Valor	Nº do PP
TOTAL	-	0,00	-	-	0,00	-

Silma Eliane A. de N. Carvalho  
PREFEITA  
CPF: 546.817.155-49

Lázaro Soares Reis  
Controlador Geral do Município  
CPF: 959.683.405-44

ELEILTON DA HORA SANTOS  
CONTADOR  
CRC/BA: 020472/O-7

PREFEITURA MUNICIPAL DE MACURURÉ  
Relatório Resumido da Execução Orçamentária  
**DEMONSTRATIVO DE SENTENÇAS JUDICIAIS**  
Orçamento Fiscal e da Seguridade Social  
Junho de 2015

Artigos 19, § 4º e 30º, § 7º da L.C. 101/00 (Portaria TCM/BA Nº 460) R\$ Milhares

Beneficiário	Determinação		Nº NE de Origem	Pagamento		
	Data	Valor		Data	Valor	Nº do PP
TOTAL	-	0,00	-	-	0,00	-

Silma Eliane A. de N. Carvalho  
PREFEITA  
CPF: 546.817.155-49

Lázaro Soares Reis  
Controlador Geral do Município  
CPF: 959.683.405-44

ELEILTON DA HORA SANTOS  
CONTADOR  
CRC/BA: 020472/O-7