



Diário Oficial do **MUNICÍPIO**

Prefeitura Municipal de Macururé

1

Quinta-feira • 19 de Março de 2020 • Ano • Nº 1380

Esta edição encontra-se no site oficial deste ente.

Prefeitura Municipal de Macururé publica:

- Relatório Resumido da Execução Orçamentária – 1º Bimestre 2020.

Imprensa Oficial



Gestão transparente.
Os atos do gestor são publicados
no Diário Oficial próprio do município.

autonomia
Modernidade
Transparência

Relatório Resumido da Execução Orçamentária

BA - EXECUTIVO

PREFEITURA MUNICIPAL DE MACURURÉ

RELATÓRIO RESUMIDO DE EXECUÇÃO ORÇAMENTÁRIA

BALANÇO ORÇAMENTÁRIO

ORÇAMENTO FISCAL DA SEGURIDADE SOCIAL

(Janeiro a Fevereiro) - 1º Bimestre de 2020



RREO - Anexo 1 (LRF, Art. 52, inciso I, alíneas "a" e "b" do inciso II e §1º)

Em Reais

RECEITAS	PREVISÃO INICIAL	PREVISÃO ATUALIZADA (a)	RECEITAS REALIZADAS				SALDO (a-c)
			No Bimestre (b)	% (b/a)	Até o Bimestre (c)	% (c/a)	
RECEITAS (EXCETO INTRA-ORÇAMENTÁRIAS) (I)	40.000.000,00	40.000.000,00	3.621.467,99	9,05	3.621.467,99	9,05	36.378.532,01
RECEITAS CORRENTES	38.350.000,00	38.350.000,00	3.621.467,99	9,44	3.621.467,99	9,44	34.728.532,01
IMPOSTOS, TAXAS E CONTRIBUIÇÕES DE MELHORIA	1.790.000,00	1.790.000,00	29.237,70	1,63	29.237,70	1,63	1.760.762,30
Impostos	1.490.000,00	1.490.000,00	25.778,86	1,73	25.778,86	1,73	1.464.221,14
Impostos sobre a Renda e Proventos de Qualquer Natureza	600.000,00	600.000,00	2.019,17	0,34	2.019,17	0,34	597.980,83
Impostos Específicos de Estados, DF e Municípios	840.000,00	840.000,00	23.759,69	2,83	23.759,69	2,83	816.240,31
Outros Impostos	50.000,00	50.000,00	0,00	0,00	0,00	0,00	50.000,00
Taxas	300.000,00	300.000,00	3.458,84	1,15	3.458,84	1,15	296.541,16
Taxas pelo Exercício do Poder de Polícia	190.000,00	190.000,00	3.458,84	1,82	3.458,84	1,82	186.541,16
Taxas pela Prestação de Serviços	40.000,00	40.000,00	0,00	0,00	0,00	0,00	40.000,00
Taxas - Específicas de Estados, DF e Municípios	70.000,00	70.000,00	0,00	0,00	0,00	0,00	70.000,00
CONTRIBUIÇÕES	50.000,00	50.000,00	0,00	0,00	0,00	0,00	50.000,00
Contribuição para o Custeio do Serviço de Iluminação Pública	50.000,00	50.000,00	0,00	0,00	0,00	0,00	50.000,00
RECEITA PATRIMONIAL	596.000,00	596.000,00	16.717,84	2,81	16.717,84	2,81	579.282,16
Valores Mobiliários	596.000,00	596.000,00	16.717,84	2,81	16.717,84	2,81	579.282,16
Juros e Correções Monetárias	596.000,00	596.000,00	16.717,84	2,81	16.717,84	2,81	579.282,16
RECEITA DE SERVIÇOS	80.000,00	80.000,00	0,00	0,00	0,00	0,00	80.000,00
Serviços Administrativos e Comerciais Gerais	80.000,00	80.000,00	0,00	0,00	0,00	0,00	80.000,00
TRANSFERÊNCIAS CORRENTES	35.434.000,00	35.434.000,00	3.570.196,88	10,08	3.570.196,88	10,08	31.863.803,12
Transferências da União e de suas Entidades	23.699.000,00	23.699.000,00	2.336.006,22	9,86	2.336.006,22	9,86	21.362.993,78
Transferências da União - Específicas de Estados, DF e Municípios	23.699.000,00	23.699.000,00	2.336.006,22	9,86	2.336.006,22	9,86	21.362.993,78
Transferências dos Estados e do Distrito Federal e de suas Entidades	6.055.000,00	6.055.000,00	435.432,63	7,19	435.432,63	7,19	5.619.567,37
Transferências dos Estados - Específicas de Estados, DF e Municípios	6.055.000,00	6.055.000,00	435.432,63	7,19	435.432,63	7,19	5.619.567,37
Transferências de Outras Instituições Públicas	5.680.000,00	5.680.000,00	798.758,03	14,06	798.758,03	14,06	4.881.241,97
Transferências de Outras Instituições Públicas - Específicas de Estados, DF e Municípios	5.680.000,00	5.680.000,00	798.758,03	14,06	798.758,03	14,06	4.881.241,97
OUTRAS RECEITAS CORRENTES	400.000,00	400.000,00	5.315,57	1,33	5.315,57	1,33	394.684,43
Multas Administrativas, Contratuais e Judiciais	100.000,00	100.000,00	3.712,57	3,71	3.712,57	3,71	96.287,43
Indenizações, Restituições e Ressarcimentos	230.000,00	230.000,00	1.603,00	0,70	1.603,00	0,70	228.397,00
Indenizações	50.000,00	50.000,00	0,00	0,00	0,00	0,00	50.000,00
Restituições	110.000,00	110.000,00	547,80	0,50	547,80	0,50	109.452,20
Indenizações, Restituições e Ressarcimentos - Específicas para Estados/DF/Municípios	70.000,00	70.000,00	1.055,20	1,51	1.055,20	1,51	68.944,80
Demais Receitas Correntes	70.000,00	70.000,00	0,00	0,00	0,00	0,00	70.000,00
RECEITAS DE CAPITAL	1.650.000,00	1.650.000,00	0,00	0,00	0,00	0,00	1.650.000,00
OPERAÇÕES DE CRÉDITO	50.000,00	50.000,00	0,00	0,00	0,00	0,00	50.000,00
Operações de Crédito - Mercado Interno	50.000,00	50.000,00	0,00	0,00	0,00	0,00	50.000,00
Outras Operações de Crédito - Mercado Interno	50.000,00	50.000,00	0,00	0,00	0,00	0,00	50.000,00
ALIENAÇÃO DE BENS	100.000,00	100.000,00	0,00	0,00	0,00	0,00	100.000,00
Alienação de Bens Móveis	50.000,00	50.000,00	0,00	0,00	0,00	0,00	50.000,00
Alienação de Bens Móveis e Semoventes	50.000,00	50.000,00	0,00	0,00	0,00	0,00	50.000,00
Alienação de Bens Imóveis	50.000,00	50.000,00	0,00	0,00	0,00	0,00	50.000,00
TRANSFERÊNCIAS DE CAPITAL	1.500.000,00	1.500.000,00	0,00	0,00	0,00	0,00	1.500.000,00
Transferências da União e de suas Entidades	1.350.000,00	1.350.000,00	0,00	0,00	0,00	0,00	1.350.000,00
Transferências da União - Específicas de Estados, DF e Municípios	1.350.000,00	1.350.000,00	0,00	0,00	0,00	0,00	1.350.000,00
Transferências dos Estados e do Distrito Federal e de suas Entidades	150.000,00	150.000,00	0,00	0,00	0,00	0,00	150.000,00

BA - EXECUTIVO

PREFEITURA MUNICIPAL DE MACURURÉ

RELATÓRIO RESUMIDO DE EXECUÇÃO ORÇAMENTÁRIA

BALANÇO ORÇAMENTÁRIO

ORÇAMENTO FISCAL DA SEGURIDADE SOCIAL

(Janeiro a Fevereiro) - 1º Bimestre de 2020



Transferências dos Estados, Distrito Federal, e de suas Entidades	150.000,00	150.000,00	0,00	0,00	0,00	0,00	150.000,00
RECEITAS (INTRA-ORÇAMENTÁRIAS) (II)	0,00	0,00	0,00	0,00	0,00	0,00	0,00
SUBTOTAL DAS RECEITAS (III) = (I + II)	40.000.000,00	40.000.000,00	3.621.467,99	9,05	3.621.467,99	9,05	36.378.532,01
OPERAÇÕES DE CRÉDITO / REFINANCIAMENTO (IV)	0,00	0,00	0,00	0,00	0,00	0,00	0,00
Operações de Crédito - Mercado Interno	0,00	0,00	0,00	0,00	0,00	0,00	0,00
Mobiliária	0,00	0,00	0,00	0,00	0,00	0,00	0,00
Contratual	0,00	0,00	0,00	0,00	0,00	0,00	0,00
Operações de Crédito - Mercado Externo	0,00	0,00	0,00	0,00	0,00	0,00	0,00
Mobiliária	0,00	0,00	0,00	0,00	0,00	0,00	0,00
Contratual	0,00	0,00	0,00	0,00	0,00	0,00	0,00
SUBTOTAL COM REFINANCIAMENTO (V) = (III + IV)	40.000.000,00	40.000.000,00	3.621.467,99	9,05	3.621.467,99	9,05	36.378.532,01
DÉFICIT (VI) ¹	--	--	--	--	0,00	--	--
TOTAL (VII) = (V + VI)	40.000.000,00	40.000.000,00	3.621.467,99	9,05	3.621.467,99	9,05	36.378.532,01
SALDOS DE EXERCÍCIOS ANTERIORES	--	--	--	--	--	--	--
Recursos Arrecadados em Exercícios Anteriores - RPPS	--	--	--	--	--	--	--
Superávit Financeiro Utilizado para Créditos Adicionais	--	--	--	--	--	--	--

DESPESAS	DOTAÇÃO INICIAL (d)	DOTAÇÃO ATUALIZADA (e)	DESPESAS EMPENHADAS		SALDO (g)=(e-f)	DESPESAS LIQUIDADAS		SALDO (i)=(c-h)	DESPESAS PAGAS ATÉ O MÊS (j)	INSCRITAS EM RESTOS A PAGAR NÃO PROCESSADOS (k)
			No Bimestre	Até o Bimestre (f)		No Bimestre	Até o Bimestre (h)			
DESPESAS (EXCETO INTRA-ORÇAMENTÁRIAS) (VIII)	40.000.000,00	40.000.000,00	11.358.498,15	11.358.498,15	28.641.501,85	3.074.214,93	3.074.214,93	36.925.785,07	2.892.262,43	0,00
DESPESAS CORRENTES	31.725.000,00	31.725.000,00	10.202.798,15	10.202.798,15	21.522.201,85	2.431.359,63	2.431.359,63	29.293.640,37	2.249.407,13	0,00
PESSOAL E ENCARGOS SOCIAIS	18.521.000,00	18.481.590,00	7.010.673,12	7.010.673,12	11.470.916,88	1.709.588,59	1.709.588,59	16.772.001,41	1.709.588,59	0,00
JUROS E ENCARGOS DA DÍVIDA	6.000,00	6.000,00	0,00	0,00	6.000,00	0,00	0,00	6.000,00	0,00	0,00
OUTRAS DESPESAS CORRENTES	13.198.000,00	13.237.410,00	3.192.125,03	3.192.125,03	10.045.284,97	721.771,04	721.771,04	12.515.638,96	539.818,54	0,00
DESPESAS DE CAPITAL	7.875.000,00	7.875.000,00	1.155.700,00	1.155.700,00	6.719.300,00	642.855,30	642.855,30	7.232.144,70	642.855,30	0,00
INVESTIMENTOS	7.445.000,00	7.445.000,00	1.005.700,00	1.005.700,00	6.439.300,00	574.266,19	574.266,19	6.870.733,81	574.266,19	0,00
INVERSOES FINANCEIRAS	30.000,00	30.000,00	0,00	0,00	30.000,00	0,00	0,00	30.000,00	0,00	0,00
AMORTIZACAO DA DÍVIDA	400.000,00	400.000,00	150.000,00	150.000,00	250.000,00	68.589,11	68.589,11	331.410,89	68.589,11	0,00
RESERVA DE CONTINGENCIA	400.000,00	400.000,00	0,00	0,00	400.000,00	0,00	0,00	400.000,00	0,00	0,00
RESERVA DE CONTINGENCIA	400.000,00	400.000,00	0,00	0,00	400.000,00	0,00	0,00	400.000,00	0,00	0,00
DESPESAS (INTRA-ORÇAMENTÁRIAS) (IX)	0,00	0,00	0,00	0,00	0,00	0,00	0,00	0,00	0,00	0,00
SUBTOTAL DAS DESPESAS (X) = (VIII + IX)	40.000.000,00	40.000.000,00	11.358.498,15	11.358.498,15	28.641.501,85	3.074.214,93	3.074.214,93	36.925.785,07	2.892.262,43	0,00
AMORTIZAÇÃO DA DÍV. / REFINANCIAMENTO (XI)	0,00	0,00	0,00	0,00	0,00	0,00	0,00	0,00	0,00	0,00
Amortização da Dívida Interna	0,00	0,00	0,00	0,00	0,00	0,00	0,00	0,00	0,00	0,00
Dívida Mobiliária	0,00	0,00	0,00	0,00	0,00	0,00	0,00	0,00	0,00	0,00
Outras Dívidas	0,00	0,00	0,00	0,00	0,00	0,00	0,00	0,00	0,00	0,00
Amortização da Dívida Externa	0,00	0,00	0,00	0,00	0,00	0,00	0,00	0,00	0,00	0,00
Dívida Mobiliária	0,00	0,00	0,00	0,00	0,00	0,00	0,00	0,00	0,00	0,00
Outras Dívidas	0,00	0,00	0,00	0,00	0,00	0,00	0,00	0,00	0,00	0,00
SUBTOTAL C/ REFINANCIAMENTO (XII) = (X + XI)	40.000.000,00	40.000.000,00	11.358.498,15	11.358.498,15	28.641.501,85	3.074.214,93	3.074.214,93	36.925.785,07	2.892.262,43	0,00
SUPERÁVIT (XIII)	--	--	--	--	--	--	547.253,06	--	--	--
TOTAL (XIV) = (XII + XIII)	40.000.000,00	40.000.000,00	11.358.498,15	11.358.498,15	28.641.501,85	3.074.214,93	3.621.467,99	36.925.785,07	2.892.262,43	0,00
RESERVA DO RPPS	0,00	0,00	0,00	0,00	0,00	0,00	0,00	0,00	0,00	0,00

FONTE: Sistema: Sistema CONTÁBIL, Unidade Responsável: PREFEITURA MUNICIPAL DE MACURURÉ, Emitido: 19/03/2020, às 09:42:22, Assinado Digitalmente no dia 19/03/2020, às 09:43:25.
1 O déficit será apurado pela diferença entre a receita realizada e a despesa liquidada nos cinco primeiros bimestres e a despesa empenhada no 12º bimestre.

2 Essa linha será apresentada somente no Demonstrativo aplicado aos Estados.

EVERALDO CARVALHO SOARES
Prefeito Municipal
CPF : 881.305.415-72

MARINEIDE LOPES DA COSTA
Controlador(a) Interno(a)
CPF : 039.678.515-83

CARLA ADRIANA CELLI SILVA
Controlador(a)
Reg. Prof.: 034941/O-0

BA - EXECUTIVO

PREFEITURA MUNICIPAL DE MACURURÉ

RELATÓRIO RESUMIDO DE EXECUÇÃO ORÇAMENTÁRIA

DEMONSTRATIVO DA EXECUÇÃO DAS DESPESAS POR FUNÇÃO/SUBFUNÇÃO

ORÇAMENTO FISCAL DA SEGURIDADE SOCIAL

(Janeiro a Fevereiro) - 1º Bimestre de 2020



RREO - Anexo 2 (LRF, Art. 52, inciso II, alínea "c")

FUNÇÃO/SUBFUNÇÃO	DOTAÇÃO INICIAL	DOTAÇÃO ATUALIZADA (a)	DESPESAS EMPENHADAS			SALDO (c) = (a-b)	DESPESAS LIQUIDADAS			SALDO (e) = (a-d)	INSCRITAS EM RESTOS A PAGAR NÃO PROCESSADOS* (f)
			No Bimestre	Até o Bimestre (b)	% (b/total b)		No Bimestre	Até o Bimestre (d)	% (d/total d)		
DESPESAS (EXCETO INTRA-ORÇAMENTÁRIAS) (1)	40.000.000,00	40.000.000,00	11.358.498,15	11.358.498,15	100,00	28.641.501,85	3.074.214,93	3.074.214,93	100,00	36.925.785,07	0,00
LEGISLATIVA	1.300.000,00	1.300.000,00	812.898,80	812.898,80	7,16	487.101,20	138.534,92	138.534,92	4,51	1.161.465,08	0,00
Ação Legislativa	1.300.000,00	1.300.000,00	812.898,80	812.898,80	7,16	487.101,20	138.534,92	138.534,92	4,51	1.161.465,08	0,00
JUDICIÁRIA	220.000,00	220.000,00	18.000,00	18.000,00	0,16	202.000,00	1.500,00	1.500,00	0,05	218.500,00	0,00
Defesa do Inter. Públ. no Proc. Judic.	220.000,00	220.000,00	18.000,00	18.000,00	0,16	202.000,00	1.500,00	1.500,00	0,05	218.500,00	0,00
ADMINISTRAÇÃO	3.690.000,00	3.680.590,00	1.681.947,10	1.681.947,10	14,81	1.998.642,90	275.563,52	275.563,52	8,96	3.405.026,48	0,00
Administração Geral	3.520.000,00	3.510.590,00	1.607.437,10	1.607.437,10	14,15	1.903.152,90	252.053,52	252.053,52	8,20	3.258.536,48	0,00
Administração Financeira	170.000,00	170.000,00	74.510,00	74.510,00	0,66	95.490,00	23.510,00	23.510,00	0,76	146.490,00	0,00
ASSISTÊNCIA SOCIAL	1.843.000,00	1.843.000,00	432.489,21	432.489,21	3,81	1.410.510,79	92.318,23	92.318,23	3,00	1.750.681,77	0,00
Administração Geral	752.000,00	752.000,00	211.689,21	211.689,21	1,86	540.310,79	48.317,35	48.317,35	1,57	703.682,65	0,00
Assistência à Criança e ao Adolescente	268.000,00	277.000,00	140.300,00	140.300,00	1,24	136.700,00	25.043,69	25.043,69	0,81	251.956,31	0,00
Assistência Comunitária	823.000,00	814.000,00	80.500,00	80.500,00	0,71	733.500,00	18.957,19	18.957,19	0,62	795.042,81	0,00
SAÚDE	7.562.000,00	7.562.000,00	2.320.446,25	2.320.446,25	20,43	5.241.553,75	772.811,62	772.811,62	25,14	6.789.188,38	0,00
Administração Geral	3.967.000,00	3.967.000,00	1.676.946,25	1.676.946,25	14,76	2.290.053,75	462.020,10	462.020,10	15,03	3.504.979,90	0,00
Atenção Básica	2.720.000,00	2.720.000,00	477.500,00	477.500,00	4,20	2.242.500,00	244.536,55	244.536,55	7,95	2.475.463,45	0,00
Assistência Hospitalar e Ambulatorial	330.000,00	330.000,00	116.000,00	116.000,00	1,02	214.000,00	40.738,39	40.738,39	1,33	289.261,61	0,00
Suporte Profilático e Terapêutico	60.000,00	60.000,00	0,00	0,00	0,00	60.000,00	0,00	0,00	0,00	60.000,00	0,00
Vigilância Sanitária	229.000,00	229.000,00	50.000,00	50.000,00	0,44	179.000,00	25.516,58	25.516,58	0,83	203.483,42	0,00
Saneamento Básico Urbano	256.000,00	256.000,00	0,00	0,00	0,00	256.000,00	0,00	0,00	0,00	256.000,00	0,00
EDUCAÇÃO	17.315.000,00	17.315.000,00	4.633.613,67	4.633.613,67	40,79	12.681.386,33	1.366.739,08	1.366.739,08	44,46	15.948.260,92	0,00
Administração Geral	1.624.000,00	1.624.000,00	592.963,23	592.963,23	5,22	1.031.036,77	62.871,60	62.871,60	2,05	1.561.128,40	0,00
Ensino Fundamental	8.970.000,00	8.970.000,00	2.885.500,00	2.885.500,00	25,40	6.084.500,00	735.200,85	735.200,85	23,92	8.234.799,15	0,00
Ensino Médio	10.000,00	10.000,00	0,00	0,00	0,00	10.000,00	0,00	0,00	0,00	10.000,00	0,00
Ensino Superior	10.000,00	10.000,00	0,00	0,00	0,00	10.000,00	0,00	0,00	0,00	10.000,00	0,00
Educação Infantil	1.135.000,00	1.135.000,00	300.000,00	300.000,00	2,64	835.000,00	0,00	0,00	0,00	1.135.000,00	0,00
Educação de Jovens e Adultos	126.000,00	126.000,00	0,00	0,00	0,00	126.000,00	0,00	0,00	0,00	126.000,00	0,00
Educação Básica	5.100.000,00	5.100.000,00	805.150,44	805.150,44	7,09	4.294.849,56	568.666,63	568.666,63	18,50	4.531.333,37	0,00
Desporto Comunitário	340.000,00	340.000,00	50.000,00	50.000,00	0,44	290.000,00	0,00	0,00	0,00	340.000,00	0,00


CULTURA	787.000,00	813.000,00	86.000,00	86.000,00	0,76	727.000,00	15.380,00	15.380,00	0,50	797.620,00	0,00
Administração Geral	132.000,00	158.000,00	66.000,00	66.000,00	0,58	92.000,00	15.380,00	15.380,00	0,50	142.620,00	0,00
Difusão Cultural	655.000,00	655.000,00	20.000,00	20.000,00	0,18	635.000,00	0,00	0,00	0,00	655.000,00	0,00
URBANISMO	3.497.000,00	3.497.000,00	943.580,00	943.580,00	8,31	2.553.420,00	246.793,00	246.793,00	8,03	3.250.207,00	0,00
Administração Geral	2.658.000,00	2.658.000,00	793.580,00	793.580,00	6,99	1.864.420,00	246.793,00	246.793,00	8,03	2.411.207,00	0,00
Infra-estrutura Urbana	354.000,00	354.000,00	0,00	0,00	0,00	354.000,00	0,00	0,00	0,00	354.000,00	0,00
Serviços Urbanos	485.000,00	485.000,00	150.000,00	150.000,00	1,32	335.000,00	0,00	0,00	0,00	485.000,00	0,00
HABITAÇÃO	220.000,00	220.000,00	0,00	0,00	0,00	220.000,00	0,00	0,00	0,00	220.000,00	0,00
Administração Geral	55.000,00	55.000,00	0,00	0,00	0,00	55.000,00	0,00	0,00	0,00	55.000,00	0,00
Habitação Urbana	165.000,00	165.000,00	0,00	0,00	0,00	165.000,00	0,00	0,00	0,00	165.000,00	0,00
SANEAMENTO	51.000,00	60.410,00	30.310,00	30.310,00	0,27	30.100,00	22.610,00	22.610,00	0,74	37.800,00	0,00
Saneamento Básico Rural	51.000,00	60.410,00	30.310,00	30.310,00	0,27	30.100,00	22.610,00	22.610,00	0,74	37.800,00	0,00
GESTÃO AMBIENTAL	51.000,00	51.000,00	0,00	0,00	0,00	51.000,00	0,00	0,00	0,00	51.000,00	0,00
Recursos Hídricos	51.000,00	51.000,00	0,00	0,00	0,00	51.000,00	0,00	0,00	0,00	51.000,00	0,00
AGRICULTURA	737.000,00	737.000,00	88.760,00	88.760,00	0,78	648.240,00	16.426,00	16.426,00	0,53	720.574,00	0,00
Administração Geral	667.000,00	667.000,00	88.760,00	88.760,00	0,78	578.240,00	16.426,00	16.426,00	0,53	650.574,00	0,00
Serviços Urbanos	45.000,00	45.000,00	0,00	0,00	0,00	45.000,00	0,00	0,00	0,00	45.000,00	0,00
Promoção Da Produção Agropecuária	25.000,00	25.000,00	0,00	0,00	0,00	25.000,00	0,00	0,00	0,00	25.000,00	0,00
ENERGIA	419.000,00	419.000,00	30.000,00	30.000,00	0,26	389.000,00	0,00	0,00	0,00	419.000,00	0,00
Energia Elétrica	419.000,00	419.000,00	30.000,00	30.000,00	0,26	389.000,00	0,00	0,00	0,00	419.000,00	0,00
DESPORTO E LAZER	649.000,00	623.000,00	0,00	0,00	0,00	623.000,00	0,00	0,00	0,00	623.000,00	0,00
Desporto Comunitário	649.000,00	623.000,00	0,00	0,00	0,00	623.000,00	0,00	0,00	0,00	623.000,00	0,00
ENCARGOS ESPECIAIS	1.259.000,00	1.259.000,00	280.453,12	280.453,12	2,47	978.546,88	125.538,56	125.538,56	4,08	1.133.461,44	0,00
Outros Encargos Especiais	1.259.000,00	1.259.000,00	280.453,12	280.453,12	2,47	978.546,88	125.538,56	125.538,56	4,08	1.133.461,44	0,00
RESERVA DE CONTINGÊNCIA	400.000,00	400.000,00	0,00	0,00	0,00	400.000,00	0,00	0,00	0,00	400.000,00	0,00
Reserva de Contingência	400.000,00	400.000,00	0,00	0,00	0,00	400.000,00	0,00	0,00	0,00	400.000,00	0,00
DESPESAS (INTRA-ORÇAMENTÁRIAS) (II)	0,00	0,00	0,00	0,00	-922,3	0,00	0,00	0,00	-922,3	0,00	0,00
TOTAL (III) = (I + II)	40.000.000,00	40.000.000,00	11.358.498,15	11.358.498,15	-922,3	28.641.501,85	3.074.214,93	3.074.214,93	-922,3	36.925.785,07	0,00

Fonte: Sistema: Sistema CONTABIL, Unidade Responsável: PREFEITURA MUNICIPAL DE MACURURÉ, Emissão: 19/03/2020, às 09:43:51, Assinado Digitalmente no dia 19/03/2020, às 09:43:51.

1 Essa coluna poderá ser apresentada somente no último bimestre


EVERALDO CARVALHO SOARES
Prefeito Municipal
CPF : 881.305.415-72


MARINEIDE LOPES DA COSTA
Controlador(a) Interno(a)
CPF : 039.678.515-83


CARLA ADRIANA CELLI SILVA
Contador(a)
Reg. Prof.: 034941/O-0

BA - EXECUTIVO

PREFEITURA MUNICIPAL DE MACURURÉ

RELATÓRIO RESUMIDO DE EXECUÇÃO ORÇAMENTÁRIA

DEMONSTRATIVO DA RECEITA CORRENTE LÍQUIDA

ORÇAMENTO FISCAL DA SEGURIDADE SOCIAL

Março de 2019 a Fevereiro de 2020



RREO - Anexo 3 (LRF, Art. 53, inciso I)

Em Reais

ESPECIFICAÇÃO	RECEITAS REALIZADAS												TOTAL (ÚLT. 12 M.)	PREVISÃO ATUALIZADA 2020
	03/2019	04/2019	05/2019	06/2019	07/2019	08/2019	09/2019	10/2019	11/2019	12/2019	01/2020	02/2020		
RECEITAS CORRENTES (I)	1.673.315,68	1.936.372,30	1.987.442,04	1.823.507,64	2.613.651,39	1.793.395,69	1.647.070,98	2.254.303,15	2.090.691,24	3.484.407,88	1.855.602,27	2.264.899,94	25.424.660,20	41.986.000,00
Impostos, Taxas e Contribuições de Melhoria	8.385,40	15.714,29	34.867,00	11.034,17	25.511,99	44.489,10	23.344,28	529.376,34	35.830,73	40.230,33	15.726,11	13.511,59	798.011,33	1.790.000,00
IPTU	1.008,72	179,39	115,53	116,22	270,28	743,99	1.730,75	385,08	316,90	1.068,77	416,64	188,99	6.541,26	80.000,00
ISS	2.384,59	13.392,68	30.370,59	7.657,80	21.175,07	38.916,88	19.457,76	113.767,23	31.178,99	34.354,82	12.837,75	9.026,31	334.520,47	680.000,00
ITBI	0,00	0,00	0,00	0,00	0,00	0,00	0,00	0,00	0,00	0,00	0,00	1.290,00	1.290,00	80.000,00
IRRF	2.281,47	1.972,55	1.956,17	1.911,47	1.956,17	2.060,37	2.155,77	414.193,36	1.956,17	3.680,74	0,00	2.019,17	436.143,61	600.000,00
Outros Impostos, Taxas e Contribuições de Melhoria	2.710,62	169,67	2.424,71	1.348,68	2.110,47	2.767,66	0,00	1.620,67	2.378,67	1.116,00	2.471,72	987,12	19.515,99	350.000,00
Contribuições	0,00	0,00	0,00	0,00	0,00	0,00	0,00	0,00	0,00	0,00	0,00	0,00	0,00	50.000,00
Recursos Patrimoniais	22.269,10	24.159,35	25.834,10	132.010,64	27.587,83	19.204,63	15.427,27	19.066,61	16.843,44	14.308,66	11.751,63	4.966,21	333.429,47	596.000,00
Rendimentos de Aplicação Financeira	22.269,10	24.159,35	25.834,10	22.000,64	27.587,83	19.204,63	15.427,27	19.066,61	16.843,44	14.308,66	11.751,63	4.966,21	223.419,47	596.000,00
Outras Receitas Patrimoniais	0,00	0,00	0,00	110.010,00	0,00	0,00	0,00	0,00	0,00	0,00	0,00	0,00	110.010,00	0,00
Recursos Agropecuários	0,00	0,00	0,00	0,00	0,00	0,00	0,00	0,00	0,00	0,00	0,00	0,00	0,00	0,00
Recursos Industriais	0,00	0,00	0,00	0,00	0,00	0,00	0,00	0,00	0,00	0,00	0,00	0,00	0,00	0,00
Recursos de Serviços	0,00	0,00	0,00	0,00	0,00	0,00	0,00	0,00	0,00	0,00	0,00	0,00	0,00	80.000,00
Transferências Correntes	1.642.661,18	1.895.260,06	1.926.740,94	1.679.282,83	2.560.551,57	1.687.668,96	1.608.299,43	1.705.860,20	2.037.225,96	3.429.878,89	1.826.000,07	2.243.231,03	24.242.661,12	39.070.000,00
Cota-Parte do FPM	724.450,28	706.780,97	907.030,24	714.465,73	977.029,21	712.898,10	634.473,52	583.999,07	792.570,31	1.351.201,55	801.317,60	1.157.888,16	10.064.084,74	13.600.000,00
Cota-Parte do ICMS	282.920,74	343.903,81	255.863,88	270.528,16	364.185,29	270.640,27	311.226,76	340.869,66	314.749,92	483.553,38	210.812,23	309.091,45	3.757.951,55	6.000.000,00
Cota-Parte do IPVA	5.585,95	4.181,11	3.605,59	4.647,43	14.609,64	8.123,79	7.191,70	9.300,59	1.992,41	3.840,40	9.833,23	6.087,11	78.998,95	100.000,00
Cota-Parte do ITR	30,79	43,30	107,43	33,73	36,15	48,01	50,15	92,61	427,76	42,82	72,89	89,27	2.359,71	30.000,00
Transferências da LC 87/1996	0,00	0,00	0,00	0,00	0,00	0,00	0,00	0,00	0,00	0,00	0,00	0,00	0,00	50.000,00
Transferências da LC 61/1989	2.523,92	2.356,01	2.306,98	2.419,21	2.448,10	2.191,07	2.670,98	2.363,78	2.482,31	2.917,72	2.060,20	2.228,60	28.768,88	80.000,00
Transferências do FUNDEB	349.946,46	404.108,57	362.331,89	346.894,21	388.413,05	347.728,93	359.606,58	372.559,83	387.202,06	531.231,71	328.154,24	469.603,79	4.648.629,30	5.680.000,00
Outras Transferências Correntes	277.403,04	433.886,29	395.494,93	340.304,36	813.830,13	346.034,79	292.574,76	396.440,86	537.801,19	1.057.085,31	472.749,68	298.262,65	5.661.867,99	13.530.000,00
Outras Receitas Correntes	0,00	1.238,60	0,00	1.180,00	0,00	42.033,00	0,00	0,00	791,11	0,00	2.124,46	3.191,11	50.558,28	400.000,00
DEDUÇÕES (II)	-202.597,47	-210.981,78	-233.321,31	-197.934,93	-193.290,65	-198.343,14	-190.678,53	-186.939,03	-221.947,99	-286.919,00	-294.627,13	-261.988,05	-2.621.988,05	-3.636.000,00
Contrib. do Servidor para o Plano de Previdência	0,00	0,00	0,00	0,00	0,00	0,00	0,00	0,00	0,00	0,00	0,00	0,00	0,00	0,00
Composições Financeiras entre Regimes Previdenciários	0,00	0,00	0,00	0,00	0,00	0,00	0,00	0,00	0,00	0,00	0,00	0,00	0,00	0,00
Dedução de Receita para Formação do FUNDEB	-202.597,47	-210.981,78	-233.321,31	-197.934,93	-193.290,65	-198.343,14	-190.678,53	-186.939,03	-221.947,99	-286.919,00	-294.627,13	-261.988,05	-2.621.988,05	-3.636.000,00
RECEITA CORRENTE LÍQUIDA (III) = (I - II)	1.470.718,21	1.725.390,52	1.754.120,73	1.625.572,71	2.420.360,74	1.595.052,55	1.456.392,45	2.067.364,12	1.868.743,25	3.197.488,88	1.651.195,18	1.970.272,81	22.802.672,15	38.350.000,00

FONTE: Sistema: Sistema CONTÁBIL, Unidade Responsável: PREFEITURA MUNICIPAL DE MACURURÉ, Emissão: 19/03/2020, às 09:45:14, Assinado Digitalmente no dia 19/03/2020, às 09:45:14.

EVERALDO CARVALHO SOARES
Prefeito Municipal
CPF : 881.305.415-72

MARINEIDE LOPES DA COSTA
Controlador(a) Interno(a)
CPF : 039.678.515-83

CARLA ADRIANA CELLI SILVA
Controlador(a)
Reg. Prof.: 034941/O-0

BA - EXECUTIVO

PREFEITURA MUNICIPAL DE MACURURÉ

RELATÓRIO RESUMIDO DE EXECUÇÃO ORÇAMENTÁRIA

DEMONSTRATIVO DAS RECEITAS E DESPESAS PREVIDENCIÁRIAS DO REGIME GERAL DE PREVIDÊNCIA SOCIAL

ORÇAMENTO FISCAL DA SEGURIDADE SOCIAL

(Janeiro a Fevereiro) - 1º Bimestre de 2020



RREO - Anexo 4 (LRF, Art. 53, inciso II)

Em Reais

RECEITAS PREVIDENCIÁRIAS - RPPS	PREVISÃO INICIAL	PREVISÃO ATUALIZADA	RECEITAS REALIZADAS	
			Até o Bimestre 2020	Até o Bimestre 2019
RECEITAS CORRENTES (I)	0,00	0,00	0,00	0,00
Receita de Contribuições dos Segurados	0,00	0,00	0,00	0,00
Civil	0,00	0,00	0,00	0,00
Ativo	0,00	0,00	0,00	0,00
Inativo	0,00	0,00	0,00	0,00
Pensionista	0,00	0,00	0,00	0,00
Militar	0,00	0,00	0,00	0,00
Ativo	0,00	0,00	0,00	0,00
Inativo	0,00	0,00	0,00	0,00
Pensionista	0,00	0,00	0,00	0,00
Receita de Contribuições Patronais	0,00	0,00	0,00	0,00
Civil	0,00	0,00	0,00	0,00
Ativo	0,00	0,00	0,00	0,00
Inativo	0,00	0,00	0,00	0,00
Pensionista	0,00	0,00	0,00	0,00
Militar	0,00	0,00	0,00	0,00
Ativo	0,00	0,00	0,00	0,00
Inativo	0,00	0,00	0,00	0,00
Pensionista	0,00	0,00	0,00	0,00
Em Regime de Parcelamento de Débitos	0,00	0,00	0,00	0,00
Receita Patrimonial	0,00	0,00	0,00	0,00
Receitas Imobiliárias	0,00	0,00	0,00	0,00
Receitas de Valores Mobiliários	0,00	0,00	0,00	0,00
Outras Receitas Patrimoniais	0,00	0,00	0,00	0,00
Receita de Serviços	0,00	0,00	0,00	0,00
Outras Receitas Correntes	0,00	0,00	0,00	0,00
Compensação Previdenciária do RGPS para o RPPS	0,00	0,00	0,00	0,00
Aportes Periódicos para Amortização de Déficit Atuarial do RPPS (II)1	0,00	0,00	0,00	0,00
Demais Receitas Correntes	0,00	0,00	0,00	0,00
RECEITAS DE CAPITAL (III)	0,00	0,00	0,00	0,00
Alienação de Bens, Direitos e Ativos	0,00	0,00	0,00	0,00
Amortização de Empréstimos	0,00	0,00	0,00	0,00
Outras Receitas de Capital	0,00	0,00	0,00	0,00
TOTAL DAS RECEITAS PREVIDENCIÁRIAS - RPPS(IV) = (I + III + II)	0,00	0,00	0,00	0,00

DESPESAS PREVIDENCIÁRIAS - RPPS	DOTAÇÃO INICIAL	DOTAÇÃO ATUALIZADA	DESPESAS EMPENHADAS		DESPESAS LIQUIDADAS		INSCRITAS EM RESTOS A PAGAR NÃO PROCESSADOS	
			Até o Bimestre 2020	Até o Bimestre 2019	Até o Bimestre 2020	Até o Bimestre 2019	Em 2020	Em 2019
			ADMINISTRAÇÃO (V)	0,00	0,00	0,00	0,00	0,00
Despesas Correntes	0,00	0,00	0,00	0,00	0,00	0,00	0,00	0,00
Despesas de Capital	0,00	0,00	0,00	0,00	0,00	0,00	0,00	0,00
PREVIDÊNCIA (VI)	0,00	0,00	0,00	0,00	0,00	0,00	0,00	0,00
Benefícios - Civil	0,00	0,00	0,00	0,00	0,00	0,00	0,00	0,00
Aposentadorias	0,00	0,00	0,00	0,00	0,00	0,00	0,00	0,00
Pensões	0,00	0,00	0,00	0,00	0,00	0,00	0,00	0,00
Outros Benefícios Previdenciários	0,00	0,00	0,00	0,00	0,00	0,00	0,00	0,00
Benefícios - Militar	0,00	0,00	0,00	0,00	0,00	0,00	0,00	0,00
Reformas	0,00	0,00	0,00	0,00	0,00	0,00	0,00	0,00
Pensões	0,00	0,00	0,00	0,00	0,00	0,00	0,00	0,00
Outros Benefícios Previdenciários	0,00	0,00	0,00	0,00	0,00	0,00	0,00	0,00
Outras Despesas Previdenciárias	0,00	0,00	0,00	0,00	0,00	0,00	0,00	0,00
Compensação Previdenciária do RPPS para o RGPS	0,00	0,00	0,00	0,00	0,00	0,00	0,00	0,00
Demais Despesas Previdenciárias	0,00	0,00	0,00	0,00	0,00	0,00	0,00	0,00
TOTAL DAS DESPESAS PREVIDENCIÁRIAS - RPPS (VII) = (V + VI)	0,00	0,00	0,00	0,00	0,00	0,00	0,00	0,00
RESULTADO PREVIDENCIÁRIO (VIII) = (IV - VII)2	0,00	0,00	0,00	0,00	0,00	0,00	--	--

RECURSOS RPPS ARRECADADOS EM EXERCÍCIOS ANTERIORES		PREVISÃO ORÇAMENTÁRIA	
VALOR		0,00	
RESERVA ORÇAMENTÁRIA DO RPPS		PREVISÃO ORÇAMENTÁRIA	
VALOR		0,00	
APORTES DE RECURSOS PARA O PLANO PREVIDENCIÁRIO DO RPPS		APORTES REALIZADOS	
Plano de Amortização - Contribuição Patronal Suplementar		0,00	
Plano de Amortização - Aporte Periódico de Valores Predefinidos		0,00	
Outros Aportes para o RPPS		0,00	
Recursos para Cobertura de Déficit Financeiro		0,00	
BENS E DIREITOS DO RPPS		PERÍODO DE REFERÊNCIA	
		2020	2019
Caixa e Equivalentes de Caixa		17.575.270,04	17.418.999,82
Investimentos e Aplicações		0,00	0,00
Outros Bens e Direitos		0,00	0,00


PLANO FINANCEIRO

RECEITAS PREVIDENCIÁRIAS - RPPS	PREVISÃO INICIAL	PREVISÃO ATUALIZADA	RECEITAS REALIZADAS	
			Até o Bimestre 2020	Até o Bimestre 2019
RECEITAS CORRENTES (IX)	0,00	0,00	0,00	0,00
Receita de Contribuições dos Segurados	0,00	0,00	0,00	0,00
Civil	0,00	0,00	0,00	0,00
Ativo	0,00	0,00	0,00	0,00
Inativo	0,00	0,00	0,00	0,00
Pensionista	0,00	0,00	0,00	0,00
Militar	0,00	0,00	0,00	0,00
Ativo	0,00	0,00	0,00	0,00
Inativo	0,00	0,00	0,00	0,00
Pensionista	0,00	0,00	0,00	0,00
Receita de Contribuições Patronais	0,00	0,00	0,00	0,00
Civil	0,00	0,00	0,00	0,00
Ativo	0,00	0,00	0,00	0,00
Inativo	0,00	0,00	0,00	0,00
Pensionista	0,00	0,00	0,00	0,00
Militar	0,00	0,00	0,00	0,00
Ativo	0,00	0,00	0,00	0,00
Inativo	0,00	0,00	0,00	0,00
Pensionista	0,00	0,00	0,00	0,00
Em Regime de Parcelamento de Débitos	0,00	0,00	0,00	0,00
Receita Patrimonial	0,00	0,00	0,00	0,00
Receitas Imobiliárias	0,00	0,00	0,00	0,00
Receitas de Valores Mobiliários	0,00	0,00	0,00	0,00
Outras Receitas Patrimoniais	0,00	0,00	0,00	0,00
Receita de Serviços	0,00	0,00	0,00	0,00
Outras Receitas Correntes	0,00	0,00	0,00	0,00
Compensação Previdenciária do RGPS para o RPPS	0,00	0,00	0,00	0,00
Demais Receitas Correntes	0,00	0,00	0,00	0,00
RECEITAS DE CAPITAL (X)	0,00	0,00	0,00	0,00
Alienação de Bens, Direitos e Ativos	0,00	0,00	0,00	0,00
Amortização de Empréstimos	0,00	0,00	0,00	0,00
Outras Receitas de Capital	0,00	0,00	0,00	0,00
TOTAL DAS RECEITAS PREVIDENCIÁRIAS - RPPS(XI) = (IX + X)	0,00	0,00	0,00	0,00

DESPESAS PREVIDENCIÁRIAS - RPPS	DOTAÇÃO INICIAL	DOTAÇÃO ATUALIZADA	DESPESAS EMPENHADAS		DESPESAS LIQUIDADAS		INSCRITAS EM RESTOS A PAGAR NÃO PROCESSADOS	
			Até o Bimestre 2020	Até o Bimestre 2019	Até o Bimestre 2020	Até o Bimestre 2019	Em 2020	Em 2019
ADMINISTRAÇÃO (XII)	0,00	0,00	0,00	0,00	0,00	0,00	0,00	0,00
Despesas Correntes	0,00	0,00	0,00	0,00	0,00	0,00	0,00	0,00
Despesas de Capital	0,00	0,00	0,00	0,00	0,00	0,00	0,00	0,00
PREVIDÊNCIA (XIII)	0,00	0,00	0,00	0,00	0,00	0,00	0,00	0,00
Benefícios - Civil	0,00	0,00	0,00	0,00	0,00	0,00	0,00	0,00
Aposentadorias	0,00	0,00	0,00	0,00	0,00	0,00	0,00	0,00
Pensões	0,00	0,00	0,00	0,00	0,00	0,00	0,00	0,00
Outros Benefícios Previdenciários	0,00	0,00	0,00	0,00	0,00	0,00	0,00	0,00
Benefícios - Militar	0,00	0,00	0,00	0,00	0,00	0,00	0,00	0,00
Reformas	0,00	0,00	0,00	0,00	0,00	0,00	0,00	0,00
Pensões	0,00	0,00	0,00	0,00	0,00	0,00	0,00	0,00
Outros Benefícios Previdenciários	0,00	0,00	0,00	0,00	0,00	0,00	0,00	0,00
Outras Despesas Previdenciárias	0,00	0,00	0,00	0,00	0,00	0,00	0,00	0,00
Compensação Previdenciária do RPPS para o RGPS	0,00	0,00	0,00	0,00	0,00	0,00	0,00	0,00
Demais Despesas Previdenciárias	0,00	0,00	0,00	0,00	0,00	0,00	0,00	0,00
TOTAL DAS DESPESAS PREVIDENCIÁRIAS RPPS (XIV) = (XII + XIII)	0,00	0,00	0,00	0,00	0,00	0,00	0,00	0,00
RESULTADO PREVIDENCIÁRIO (XV) = (XI - XIV)2	0,00	0,00	0,00	0,00	0,00	0,00	--	--
APORTES DE RECURSOS PARA O PLANO FINANCEIRO DO RPPS	APORTES REALIZADOS							
Recursos para Cobertura de Insuficiências Financeiras	0,00							
Recursos para Formação de Reserva	0,00							


EVERALDO CARVALHO SOARES
Prefeito Municipal
CPF : 881.305.415-72


MARNEIDE LOPES DA COSTA
Controlador(a) Interno(a)
CPF : 039.678.515-83


CARLA ADRIANA CELLI SILVA
Contador(a)
Reg. Prof.: 034941/O-0

BA - EXECUTIVO

PREFEITURA MUNICIPAL DE MACURURÉ

RELATÓRIO RESUMIDO DE EXECUÇÃO ORÇAMENTÁRIA

DEMONSTRATIVO DOS RESULTADOS PRIMÁRIO E NOMINAL - MUNICÍPIOS

ORÇAMENTO FISCAL DA SEGURIDADE SOCIAL

(Janeiro a Fevereiro) - 1º Bimestre de 2020



RREO - Anexo 6 (LRF, Art. 53, inciso III)

Em reais

RECEITAS PRIMÁRIAS	PREVISÃO ATUALIZADA	Até o Bimestre 2020					
		RECEITAS REALIZADAS (a)					
RECEITAS CORRENTES (I)	38.350.000,00	3.621.467,99					
Impostos, Taxas e Contribuições de Melhoria	1.790.000,00	29.237,70					
IPTU	80.000,00	605,63					
ISS	680.000,00	21.864,06					
ITBI	80.000,00	1.290,00					
IRRF	600.000,00	2.019,17					
Outros Impostos, Taxas e Contribuições de Melhoria	350.000,00	3.458,84					
Contribuições	50.000,00	0,00					
Receita Patrimonial	596.000,00	16.717,84					
Aplicações Financeiras (II)	596.000,00	16.717,84					
Outras Receitas Patrimoniais	0,00	0,00					
Transferências Correntes	35.434.000,00	3.570.196,88					
Cota-Parte do FPM	11.200.000,00	1.567.348,65					
Cota-Parte do ICMS	4.800.000,00	415.922,97					
Cota-Parte do IPVA	80.000,00	12.736,35					
Cota-Parte do ITR	24.000,00	129,75					
Transferências da LC 87/1996	50.000,00	0,00					
Transferências da LC 61/1989	80.000,00	4.288,80					
Transferências do FUNDEB	0,00	0,00					
Outras Transferências Correntes	19.200.000,00	1.569.770,36					
Demais Receitas Correntes	480.000,00	5.315,57					
Outras Receitas Financeiras (III)	0,00	0,00					
Receitas Correntes Restantes	480.000,00	5.315,57					
RECEITAS PRIMÁRIAS CORRENTES (IV) = (I - II - III)	37.754.000,00	3.604.750,15					
RECEITAS DE CAPITAL (V)	1.650.000,00	0,00					
Operações de Crédito (VI)	50.000,00	0,00					
Amortização de Empréstimos (VII)	0,00	0,00					
Alienação de Bens	100.000,00	0,00					
Receitas de Alienação de Investimentos Temporários (VIII)	0,00	0,00					
Receitas de Alienação de Investimentos Permanentes (IX)	0,00	0,00					
Outras Alienações de Bens	100.000,00	0,00					
Transferências de Capital	1.500.000,00	0,00					
Convênios	700.000,00	0,00					
Outras Transferências de Capital	800.000,00	0,00					
Outras Receitas de Capital	0,00	0,00					
Outras Receitas de Capital Não Primárias (X)	0,00	0,00					
Outras Receitas de Capital Primárias	0,00	0,00					
RECEITAS PRIMÁRIAS DE CAPITAL (XI) = (V - VI - VII - VIII - IX - X)	1.600.000,00	0,00					
RECEITA PRIMÁRIA TOTAL (XII) = (IV + XI)	39.354.000,00	3.604.750,15					
DESPESAS PRIMÁRIAS	DOTAÇÃO ATUALIZADA	DESPESAS EMPENHADAS	DESPESAS LIQUIDADAS	DESPESAS PAGAS (a)	RESTOS A PAGAR PROCESSADOS PAGOS	INSCRITAS EM RESTOS A PAGAR NÃO PROCESSADOS	
						LIQUIDADOS	PAGOS
DESPESAS CORRENTES (XIII)	31.640.000,00	10.202.798,15	2.431.359,63	2.249.407,13	662.132,71	0,00	0,00
Pessoal e Encargos Sociais	18.481.590,00	7.010.673,12	1.709.588,59	1.709.588,59	484.439,63	0,00	0,00
Juros e Encargos da Dívida (XIV)	6.000,00	0,00	0,00	0,00	0,00	0,00	0,00
Outras Despesas Correntes	13.152.410,00	3.192.125,03	721.771,04	539.818,54	177.693,08	0,00	0,00
Transferências Constitucionais e Legais	0,00	0,00	0,00	0,00	0,00	0,00	0,00
Demais Despesas Correntes	13.152.410,00	3.192.125,03	721.771,04	539.818,54	177.693,08	0,00	0,00
DESPESAS PRIMÁRIAS CORRENTES (XV) = (XIII - XIV)	31.634.000,00	10.202.798,15	2.431.359,63	2.249.407,13	662.132,71	0,00	0,00
DESPESAS DE CAPITAL (XVI)	7.875.000,00	1.155.700,00	642.855,30	642.855,30	0,00	0,00	0,00
Investimentos	7.445.000,00	1.005.700,00	574.266,19	574.266,19	0,00	0,00	0,00
Inversões Financeiras	30.000,00	0,00	0,00	0,00	0,00	0,00	0,00
Concessão de Empréstimos e Financiamentos (XVII)	30.000,00	0,00	0,00	0,00	0,00	0,00	0,00
Aquisição de Título de Capital já Integralizado (XVIII)	0,00	0,00	0,00	0,00	0,00	0,00	0,00
Aquisição de Título de Crédito (XIX)	0,00	0,00	0,00	0,00	0,00	0,00	0,00
Demais Inversões Financeiras	0,00	0,00	0,00	0,00	15.108,74	0,00	0,00
Amortização da Dívida (XX)	400.000,00	150.000,00	68.589,11	68.589,11	0,00	0,00	0,00
DESPESAS PRIMÁRIAS DE CAPITAL (XXI) = (XVI - XVII - XVIII - XIX - XX)	7.445.000,00	1.005.700,00	574.266,19	574.266,19	0,00	0,00	0,00
RESERVA DE CONTINGÊNCIA (XXII)	400.000,00	0,00	0,00	0,00	0,00	0,00	0,00
DESPESA PRIMÁRIA TOTAL (XXIII) = (XV + XXI + XXII)	39.479.000,00	11.208.498,15	3.005.625,82	2.823.673,32	662.132,71	0,00	0,00
RESULTADO PRIMÁRIO - (XXIV) = XIIa - (XXIIIa + XXIIIb + XXIIIc)							118.944,12

BA - EXECUTIVO

PREFEITURA MUNICIPAL DE MACURURÉ

RELATÓRIO RESUMIDO DE EXECUÇÃO ORÇAMENTÁRIA

DEMONSTRATIVO DOS RESULTADOS PRIMÁRIO E NOMINAL - MUNICÍPIOS

ORÇAMENTO FISCAL DA SEGURIDADE SOCIAL

(Janeiro a Fevereiro) - 1º Bimestre de 2020



RREO - Anexo 6 (LRF, Art. 53, inciso III)

Em reais

JUROS NOMINAIS	Até o Bimestre
	VALOR INCORRIDO
Juros, Encargos e Variações Monetárias Ativos (XXV)	0,00
Juros, Encargos e Variações Monetárias Passivos (XXVI)	0,00

RESULTADO NOMINAL - (XXVII) = XXIV + (XXV - XXVI) 0,00

CÁLCULO DO RESULTADO NOMINAL	SALDO	
	Em 31/Dez/2019 (a)	Em 1º Bimestre (b)
DÍVIDA CONSOLIDADA (XXVIII)	0,00	68.589,11
DEDUÇÕES (XXIX)	17.418.999,82	16.913.137,33
Disponibilidade de Caixa	17.418.999,82	16.913.137,33
Disponibilidade de Caixa bruta	17.418.999,82	17.575.270,04
(-) Restos a Pagar Processados (XXX)	0,00	662.132,71
Demais Haveres Financeiros	0,00	0,00
DÍVIDA CONSOLIDADA LÍQUIDA (XXXI) = (XXVIII - XXIX)	-17.418.999,82	-16.844.548,22
RESULTADO NOMINAL - Abaixo da Linha (XXXII) = (XXXIa - XXXIb)		-574.451,60

AJUSTE METODOLÓGICO	Até o Bimestre
VARIAÇÃO SALDO RPP = (XXXIII) = (XXXa - XXXb)	662.132,71
RECEITA DE ALIENAÇÃO DE INVESTIMENTOS PERMANENTES (IX)	0,00
PASSIVOS RECONHECIDOS NA DC (XXXIV)	0,00
VARIAÇÃO CAMBIAL (XXXV)	0,00
PAGAMENTO DE PRECATÓRIOS INTEGRANTES DA DC (XXXVI)	0,00
RESULTADO DO BACEN (XXXVII)	0,00
OUTROS AJUSTES (XXXVIII)	0,00
RESULTADO NOMINAL AJUSTADO - Abaixo da Linha (XXXIX) = (XXXII - XXXIII - IX + XXXIV + XXXV - XXXVI + XXXVII + XXXVIII)	-1.236.584,31
RESULTADO PRIMÁRIO - (XXXVII) = XXXVI - (XXV - XXVI)	-1.236.584,31

INFORMAÇÕES ADICIONAIS	PREVISÃO ORÇAMENTÁRIA
SALDO DE EXERCÍCIOS ANTERIORES	47.272.000,00
Recursos Arrecadados em Exercícios Anteriores - RPPS	47.272.000,00
Superávit Financeiro Utilizado para Abertura e Reabertura de Créditos Adicionais	0,00
RESERVA ORÇAMENTÁRIA DO RPPS	40.000.000,00

FONTE: Sistema: Sistema CONTÁBIL, Unidade Responsável: PREFEITURA MUNICIPAL DE MACURURÉ, Emissão: 19/03/2020, às 09:51:30, Assinado Digitalmente no dia 19/03/2020, às 09:51:30.

EVERALDO CARVALHO SOARES
Prefeito Municipal
CPF : 881.305.415-72

MARINEIDE LOPES DA COSTA
Controlador(a) Interno(a)
CPF : 039.678.515-83

CARLA ADRIANA CELLI SILVA
Contador(a)
Reg. Prof.: 034941/O-0



BA - EXECUTIVO
PREFEITURA MUNICIPAL DE MACURURÉ
RELATÓRIO RESUMIDO DE EXECUÇÃO ORÇAMENTÁRIA
DEMONSTRATIVOS DOS RESTOS A PAGAR POR PODER E ÓRGÃO
ORÇAMENTO FISCAL DA SEGURIDADE SOCIAL
(Janeiro a Fevereiro) - 1º Bimestre de 2020

RREO - Anexo 7 (LRF, Art. 53, inciso V)

Em Reais

PODER / ÓRGÃO	RESTOS A PAGAR PROCESSADOS E NÃO PROCESSADOS LIQUIDADOS EM EXERCÍCIOS ANTERIORES					RESTOS A PAGAR NÃO PROCESSADOS					Saldo Total (a + b)	
	Inscritos		Pagos	Cancelados	Saldo (a)	Inscritos		Liquidados	Pagos	Cancelados		Saldo (b)
	Em Exercícios Anteriores	Em 31 de dezembro de 2019				Em Exercícios Anteriores	Em 31 de dezembro de 2019					
RESTOS A PAGAR (EXCETO INTRA-ORÇAMENTÁRIOS) (I)	220.183,07	721.638,75	662.132,71	0,00	279.689,11	82.804,20	0,00	0,00	0,00	0,00	82.804,20	362.493,31
PODER EXECUTIVO	220.183,07	721.638,75	662.132,71	0,00	279.689,11	82.804,20	0,00	0,00	0,00	0,00	82.804,20	362.493,31
PREFEITURA MUNICIPAL DE MACURURÉ	183.874,65	82.345,83	56.989,89	0,00	209.230,59	76.500,00	0,00	0,00	0,00	0,00	76.500,00	285.730,59
FUNDO MUNICIPAL DE SAÚDE DE MACURURÉ	29.604,03	42.695,36	42.545,36	0,00	29.754,03	0,00	0,00	0,00	0,00	0,00	0,00	29.754,03
FUNDO MUNICIPAL DE ASSISTÊNCIA SOCIAL DE MACURURÉ	6.704,39	2.539,20	933,99	0,00	8.309,60	6.304,20	0,00	0,00	0,00	0,00	6.304,20	14.613,80
FUNDO MUNICIPAL DE EDUC,CULT, ESPORTE E LAZER DE MACURURÉ	0,00	594.058,36	561.663,47	0,00	32.394,89	0,00	0,00	0,00	0,00	0,00	0,00	32.394,89
PODER LEGISLATIVO	0,00	0,00	0,00	0,00	0,00	0,00	0,00	0,00	0,00	0,00	0,00	0,00
CÂMARA MUNICIPAL DE MACURURÉ	0,00	0,00	0,00	0,00	0,00	0,00	0,00	0,00	0,00	0,00	0,00	0,00
RESTOS A PAGAR (INTRA-ORÇAMENTÁRIOS) (II)	0,00	0,00	0,00	0,00	0,00	0,00	0,00	0,00	0,00	0,00	0,00	0,00
TOTAL (XIV) = (XI + XIII)	220.183,07	721.638,75	662.132,71	0,00	279.689,11	82.804,20	0,00	0,00	0,00	0,00	82.804,20	362.493,31

FONTE: Sistema: Sistema CONTÁBIL, Unidade Responsável: PREFEITURA MUNICIPAL DE MACURURÉ, Emissão: 19/03/2020, às 09:46:35, Assinado Digitalmente no dia 19/03/2020, às 09:46:35.

EVERALDO CARVALHO SOARES
Prefeito Municipal
CPF : 881.305.415-72

MARINEIDE LOPES DA COSTA
Controlador(a) Interno(a)
CPF : 039.678.515-83

CARLA ADRIANA CELLI SILVA
Controlador(a)
Reg. Prof.: 034941/O-0

BA - EXECUTIVO

PREFEITURA MUNICIPAL DE MACURURÉ

RELATÓRIO RESUMIDO DE EXECUÇÃO ORÇAMENTÁRIA

DEMONSTRATIVO DAS RECEITAS E DESPESAS COM MANUTENÇÃO E DESENVOLVIMENTO DO ENSINO - MDE

ORÇAMENTO FISCAL DA SEGURIDADE SOCIAL

(Janeiro a Fevereiro) - 1º Bimestre de 2020

RREO - Anexo 8 (LDB, art. 72)



Em Reais

RECEITAS DO ENSINO				
RECEITA RESULTANTE DE IMPOSTOS (caput do art. 212 da Constituição)	PREVISÃO INICIAL	PREVISÃO ATUALIZADA (a)	RECEITAS REALIZADAS	
			Até o Bimestre (b)	% (c) = (b/a)x100
1- RECEITA DE IMPOSTOS	1.440.000,00	1.440.000,00	25.778,86	1,79
1.1- Receita Resultante do Imposto sobre a Propriedade Predial e Territorial Urbana - IPTU	80.000,00	80.000,00	605,63	0,76
1.1.1- IPTU	50.000,00	50.000,00	119,30	0,24
1.1.2- Multas, Juros de Mora e Outros Encargos do IPTU	30.000,00	30.000,00	486,33	1,62
1.2- Receita Resultante do Imposto sobre Transmissão Inter Vivos - ITBI	80.000,00	80.000,00	1.290,00	1,61
1.2.1- ITBI	50.000,00	50.000,00	1.290,00	2,58
1.2.2- Multas, Juros de Mora e Outros Encargos do ITBI	30.000,00	30.000,00	0,00	0,00
1.3- Receita Resultante do Imposto sobre Serviços de Qualquer Natureza - ISS	680.000,00	680.000,00	21.864,06	3,22
1.3.1- ISS	650.000,00	650.000,00	21.864,06	3,36
1.3.2- Multas, Juros de Mora e Outros Encargos do ISS	30.000,00	30.000,00	0,00	0,00
1.4- Receita Resultante do Imposto de Renda Retido na Fonte - IRRF	600.000,00	600.000,00	2.019,17	0,34
1.5- Receita Resultante do Imposto Territorial Rural - ITR (CF, art. 153, §4º, inciso III)	0,00	0,00	0,00	0,00
1.5.1- ITR	0,00	0,00	0,00	0,00
1.5.2- Multas, Juros de Mora e Outros Encargos do ITR	0,00	0,00	0,00	0,00
2- RECEITA DE TRANSFERÊNCIAS CONSTITUCIONAIS E LEGAIS	19.860.000,00	19.860.000,00	2.499.460,74	12,59
2.1- Cota-Parte FPM	13.600.000,00	13.600.000,00	1.959.185,76	14,41
2.1.1- Parcela referente à CF, art. 159, I, alínea b	12.000.000,00	12.000.000,00	1.959.185,76	16,33
2.1.2- Parcela referente à CF, art. 159, I, alínea d	800.000,00	800.000,00	0,00	0,00
2.1.3- Parcela referente à CF, art. 159, I, alínea e	800.000,00	800.000,00	0,00	0,00
2.2- Cota-Parte ICMS	6.000.000,00	6.000.000,00	519.903,68	8,67
2.3- ICMS-Desoneração - L.C. nº87/1996	50.000,00	50.000,00	0,00	0,00
2.4- Cota-Parte IPI-Exportação	80.000,00	80.000,00	4.288,80	5,36
2.5- Cota-Parte ITR	30.000,00	30.000,00	162,16	0,54
2.6- Cota-Parte IPVA	100.000,00	100.000,00	15.920,34	15,92
2.7- Cota-Parte IOF-Ouro	0,00	0,00	0,00	0,00
3- TOTAL DA RECEITA DE IMPOSTOS (1 + 2)	21.300.000,00	21.300.000,00	2.525.239,60	11,86
RECEITAS ADICIONAIS PARA FINANCIAMENTO DO ENSINO				
RECEITAS ADICIONAIS PARA FINANCIAMENTO DO ENSINO	PREVISÃO INICIAL	PREVISÃO ATUALIZADA (a)	RECEITAS REALIZADAS	
			Até o Bimestre (b)	% (c) = (b/a)x100
4- RECEITA DA APLICAÇÃO FINANCEIRA DE OUTROS RECURSOS DE IMPOSTOS VINCULADOS AO ENSINO	0,00	0,00	0,00	0,00
5- RECEITA DE TRANSFERÊNCIAS DO FNDE	1.300.000,00	1.300.000,00	57.925,06	4,46
5.1- Transferências do Salário-Educação	400.000,00	400.000,00	46.105,06	11,53
5.2- Transferências Diretas - PDDE	30.000,00	30.000,00	0,00	0,00
5.3- Transferências Diretas - PNAE	480.000,00	480.000,00	11.820,00	2,46
5.4- Transferências Diretas - PNATE	330.000,00	330.000,00	0,00	0,00
5.5- Outras Transferências do FNDE	60.000,00	60.000,00	0,00	0,00
5.6- Aplicação Financeira dos Recursos do FNDE	0,00	0,00	0,00	0,00
6- RECEITA DE TRANSFERÊNCIAS DE CONVÊNIOS	10.000,00	10.000,00	201,42	2,01
6.1- Transferências de Convênios	0,00	0,00	0,00	0,00
6.2- Aplicação Financeira dos Recursos de Convênios	10.000,00	10.000,00	201,42	2,01
7- RECEITA DE OPERAÇÕES DE CRÉDITO	50.000,00	50.000,00	0,00	0,00
8- OUTRAS RECEITAS PARA FINANCIAMENTO DO ENSINO	5.100.000,00	5.100.000,00	8.903,78	0,17
9- TOTAL DAS RECEITAS ADICIONAIS PARA FINANCIAMENTO DO ENSINO (4+5+6+7+8)	6.460.000,00	6.460.000,00	67.030,26	1,04
FUNDEB				
RECEITAS DO FUNDEB	PREVISÃO INICIAL	PREVISÃO ATUALIZADA (a)	RECEITAS REALIZADAS	
			Até o Bimestre (b)	% (c) = (b/a)x100
10- RECEITAS DESTINADAS AO FUNDEB	3.626.000,00	3.626.000,00	499.034,22	13,76
10.1- Cota-Parte FPM Destinada ao FUNDEB - (20% de 2.1.1)	2.400.000,00	2.400.000,00	391.837,11	16,33
10.2- Cota-Parte ICMS Destinada ao FUNDEB - (20% de 2.2)	1.200.000,00	1.200.000,00	103.980,71	8,67
10.3- ICMS-Desoneração Destinada ao FUNDEB - (20% de 2.3)	0,00	0,00	0,00	0,00
10.4- Cota-Parte IPI-Exportação Destinada ao FUNDEB - (20% de 2.4)	0,00	0,00	0,00	0,00
10.5- Cota-Parte ITR ou ITR Arrecadado Destinados ao FUNDEB - (20% de ((1.5 - 1.5.5) + 2.5))	6.000,00	6.000,00	32,41	0,54
10.6- Cota-Parte IPVA Destinada ao FUNDEB - (20% de 2.6)	20.000,00	20.000,00	3.183,99	15,92
11- RECEITAS RECEBIDAS DO FUNDEB	8.000.000,00	8.000.000,00	1.211.972,29	15,15
11.1- Transferências de Recursos do FUNDEB	5.680.000,00	5.680.000,00	798.758,03	14,06
11.2- Complementação da União ao FUNDEB	2.250.000,00	2.250.000,00	412.728,55	18,34
11.3- Receita de Aplicação Financeira dos Recursos do FUNDEB	70.000,00	70.000,00	485,71	0,69
12- RESULTADO LÍQUIDO DAS TRANSFERÊNCIAS DO FUNDEB (11.1 - 10)	2.054.000,00	2.054.000,00	299.723,81	14,59

SE RESULTADO LÍQUIDO DA TRANSFERÊNCIA (12) > 0 = ACRÉSCIMO RESULTANTE DAS TRANSFERÊNCIAS DO FUNDEB
SE RESULTADO LÍQUIDO DA TRANSFERÊNCIA (12) < 0 = DECRÉSCIMO RESULTANTE DAS TRANSFERÊNCIAS DO FUNDEB

DESPESAS DO FUNDEB	DOTAÇÃO INICIAL	DOTAÇÃO ATUALIZADA (d)	DESPESAS EMPENHADAS		DESPESAS LIQUIDADAS		INSCRITAS EM RESTOS A PAGAR NÃO PROCESSADOS (i)
			Até o Bimestre (e)	% (f) = (e/d)x100	Até o Bimestre (g)	% (h) = (g/d)x100	
13- PAGAMENTO DOS PROFISSIONAIS DO MAGISTÉRIO	5.200.000,00	5.200.000,00	1.750.000,00	33,65	493.385,12	9,49	1.256.614,88
13.1- Com Educação Infantil	488.000,00	488.000,00	150.000,00	30,74	0,00	0,00	150.000,00
13.2- Com Ensino Fundamental	4.712.000,00	4.712.000,00	1.600.000,00	33,96	493.385,12	10,47	1.106.614,88
14- OUTRAS DESPESAS	2.780.000,00	2.780.000,00	1.015.500,00	36,53	241.815,73	8,70	773.684,27
14.1- Com Educação Infantil	467.000,00	467.000,00	150.000,00	32,12	0,00	0,00	150.000,00
14.2- Com Ensino Fundamental	2.313.000,00	2.313.000,00	865.500,00	37,42	241.815,73	10,45	623.684,27
15- TOTAL DAS DESPESAS DO FUNDEB (13 + 14)	7.980.000,00	7.980.000,00	2.765.500,00	34,66	735.200,85	9,21	2.030.299,15
DEDUÇÕES PARA FINS DO LIMITE DE FUNDEB							VALOR
16- RESTOS A PAGAR INSCRITOS NO EXERCÍCIO SEM DISPONIBILIDADE FINANCEIRA DE RECURSOS DO FUNDEB							
16.1 - FUNDEB 60%							
16.2 - FUNDEB 40%							
17- DESPESAS CUSTEADAS COM O SUPERÁVIT FINANCEIRO, DO EXERCÍCIO ANTERIOR, DO FUNDEB							
17.1 - FUNDEB 60%							
17.2 - FUNDEB 40%							
18- TOTAL DAS DEDUÇÕES CONSIDERADAS PARA FINS DE LIMITE DO FUNDEB (16 + 17)							0,00
INDICADORES DO FUNDEB							VALOR
19 - TOTAL DAS DESPESAS DO FUNDEB PARA FINS DE LIMITE (15 - 18)							735.200,85
19.1 - Mínimo de 60% do FUNDEB na Remuneração do Magistério1 (13 - (16.1 + 17.1)) / (11) x 100 %							40,71
19.2 - Máximo de 40% em Despesa com MDE, que não Remuneração do Magistério (14 - (16.2 + 17.2)) / (11) x 100 %							19,95
19.3 - Máximo de 5% não Aplicado no Exercício (100 - (19.1 + 19.2)) %							39,34
CONTROLE DA UTILIZAÇÃO DE RECURSOS NO EXERCÍCIO SUBSEQUENTE							VALOR
20 - RECURSOS RECEBIDOS DO FUNDEB EM 2019 QUE NÃO FORAM UTILIZADOS							345.187,68
21 - DESPESAS CUSTEADAS COM O SALDO DO ITEM 20 ATÉ O 1º TRIMESTRE DE 2020²							312.687,66
MANUTENÇÃO E DESENVOLVIMENTO DO ENSINO - DESPESAS CUSTEADAS COM A RECEITA RESULTANTE DE IMPOSTOS E RECURSOS DO FUNDEB							
DESPESAS COM AÇÕES TÍPICAS DO MDE	DOTAÇÃO INICIAL	DOTAÇÃO ATUALIZADA (d)	DESPESAS EMPENHADAS		DESPESAS LIQUIDADAS		INSCRITAS EM RESTOS A PAGAR NÃO PROCESSADOS (i)
			Até o Bimestre (e)	% (f) = (e/d)x100	Até o Bimestre (g)	% (h) = (g/d)x100	
22- EDUCAÇÃO INFANTIL	990.000,00	990.000,00	300.000,00	30,30	0,00	0,00	300.000,00
22.1 - Creche	0,00	0,00	0,00	0,00	0,00	0,00	0,00
22.1.1- Despesas Custeadas com Recursos do FUNDEB	0,00	0,00	0,00	0,00	0,00	0,00	0,00
22.1.2- Despesas Custeadas com Outros Recursos de Impostos	0,00	0,00	0,00	0,00	0,00	0,00	0,00
22.2 - Pré-escola	990.000,00	990.000,00	300.000,00	30,30	0,00	0,00	300.000,00
22.2.1- Despesas Custeadas com Recursos do FUNDEB	955.000,00	955.000,00	300.000,00	31,41	0,00	0,00	300.000,00
22.2.2- Despesas Custeadas com Outros Recursos de Impostos	35.000,00	35.000,00	0,00	0,00	0,00	0,00	0,00
23- ENSINO FUNDAMENTAL	8.766.000,00	8.766.000,00	3.058.463,23	34,89	798.072,45	9,10	2.260.390,78
23.1- Despesas Custeadas com Recursos do FUNDEB	7.025.000,00	7.025.000,00	2.465.500,00	35,10	735.200,85	10,47	1.730.299,15
23.2- Despesas Custeadas com Outros Recursos de Impostos	1.741.000,00	1.741.000,00	592.963,23	34,06	62.871,60	3,61	530.091,63
24- ENSINO MÉDIO	10.000,00	10.000,00	0,00	0,00	0,00	0,00	0,00
25- ENSINO SUPERIOR	10.000,00	10.000,00	0,00	0,00	0,00	0,00	0,00
26- ENSINO PROFISSIONAL NÃO INTEGRADO AO ENSINO REGULAR	0,00	0,00	0,00	0,00	0,00	0,00	0,00
27- OUTRAS	29.000,00	29.000,00	0,00	0,00	0,00	0,00	0,00
28- TOTAL DAS DESPESAS COM AÇÕES TÍPICAS DE MDE (22 + 23 + 24 + 25 + 26 + 27)	9.776.000,00	9.776.000,00	3.358.463,23	34,35	798.072,45	8,16	2.560.390,78
DEDUÇÕES CONSIDERADAS PARA FINS DE LIMITE CONSTITUCIONAL							VALOR
29- RESULTADO LÍQUIDO DAS TRANSFERÊNCIAS DO FUNDEB = (12)							299.723,81
30- DESPESAS CUSTEADAS COM A COMPLEMENTAÇÃO DO FUNDEB NO EXERCÍCIO							412.728,55
31- DESPESAS CUSTEADAS COM O SUPERÁVIT FINANCEIRO, DO EXERCÍCIO ANTERIOR, DO FUNDEB							0,00
32- DESPESAS CUSTEADAS COM O SUPERÁVIT FINANCEIRO, DO EXERCÍCIO ANTERIOR, DE OUTROS RECURSOS DE IMPOSTOS							0,00
33- RESTOS A PAGAR INSCRITOS NO EXERCÍCIO SEM DISPONIBILIDADE FINANCEIRA DE RECURSOS DE IMPOSTOS VINCULADOS AO ENSINO							0,00
34- CANCELAMENTO, NO EXERCÍCIO, DE RP INSCRITOS COM DISPONIBILIDADE FINANCEIRA DE RECURSOS DE IMPOSTOS VINCULADOS AO ENSINO = (46 j)							0,00
35- TOTAL DAS DEDUÇÕES CONSIDERADAS PARA FINS DE LIMITE CONSTITUCIONAL (29 + 30 + 31 + 32 + 33 + 34)6							712.452,36
36- TOTAL DAS DESPESAS PARA FINS DE LIMITE ((22 + 23) - (35)6							85.620,09
37- PERCENTUAL DE APLICAÇÃO EM MDE SOBRE A RECEITA LÍQUIDA DE IMPOSTOS ((36) / (3) x 100) %6 - LIMITE CONSTITUCIONAL 25%5							3,39
OUTRAS INFORMAÇÕES PARA CONTROLE							
OUTRAS DESPESAS CUSTEADAS COM RECEITAS ADICIONAIS PARA FINANCIAMENTO DO ENSINO	DOTAÇÃO INICIAL	DOTAÇÃO ATUALIZADA (d)	DESPESAS EMPENHADAS		DESPESAS LIQUIDADAS		INSCRITAS EM RESTOS A PAGAR NÃO PROCESSADOS (i)
			Até o Bimestre (e)	% (f) = (e/d)x100	Até o Bimestre (g)	% (h) = (g/d)x100	
38- DESPESAS CUSTEADAS COM A APLICAÇÃO FINANCEIRA DE OUTROS RECURSOS DE IMPOSTOS VINCULADOS AO ENSINO	0,00	0,00	0,00	0,00	0,00	0,00	0,00
39- DESPESAS CUSTEADAS COM A CONTRIBUIÇÃO SOCIAL DO SALÁRIO-EDUCAÇÃO	430.000,00	430.000,00	20.000,00	4,65	0,00	0,00	20.000,00
40- DESPESAS CUSTEADAS COM OPERAÇÕES DE CRÉDITO	0,00	0,00	0,00	0,00	0,00	0,00	0,00
41- DESPESAS CUSTEADAS COM OUTRAS RECEITAS PARA FINANCIAMENTO DO ENSINO	1.640.000,00	1.640.000,00	400.000,00	24,39	0,00	0,00	400.000,00
42- TOTAL DAS OUTRAS DESPESAS CUSTEADAS COM RECEITAS ADICIONAIS PARA FINANCIAMENTO DO ENSINO (38 + 39 + 40 + 41)	2.070.000,00	2.070.000,00	420.000,00	20,29	0,00	0,00	420.000,00
43- TOTAL GERAL DAS DESPESAS COM EDUCAÇÃO (28 + 42)	10.348.000,00	10.348.000,00	3.185.500,00	30,78	735.200,85	7,10	2.450.299,15
RESTOS A PAGAR INSCRITOS COM DISPONIBILIDADE FINANCEIRA DE RECURSOS DE IMPOSTOS VINCULADOS AO ENSINO			SALDO ATÉ O BIMESTRE		CANCELADO EM 2020 (j)		
44- RESTOS A PAGAR DE DESPESAS COM MDE							
44.1 - Executadas com Recursos de Impostos Vinculados ao Ensino							
44.2 - Executadas com Recursos do FUNDEB							

FLUXO FINANCEIRO DOS RECURSOS DO FUNDEB	FUNDEB	SALÁRIO EDUCAÇÃO
45- DISPONIBILIDADE FINANCEIRA EM 31 DE DEZEMBRO DE <EXERCÍCIO ANTERIOR>	345.187,68	81.827,38
46- (+) INGRESSO DE RECURSOS ATÉ O BIMESTRE	4.123.689,62	92.405,88
47- (-) PAGAMENTOS EFETUADOS ATÉ O BIMESTRE	3.902.723,82	46.105,06
47.1 Orçamento do Exercício	3.590.036,16	46.105,06
47.2 Restos a Pagar	312.687,66	0,00
48- (+) RECEITA DE APLICAÇÃO FINANCEIRA DOS RECURSOS ATÉ O BIMESTRE	485,71	0,00
49- (-) DISPONIBILIDADE FINANCEIRA ATÉ O BIMESTRE	566.153,48	128.128,20
50- (+) Ajustes	170,40	10,45
50.1 (+) Retenções	0,00	0,00
50.2 (-) Valores a recuperar	0,00	0,00
50.3 (+) Outros valores extraorçamentários	0,00	0,00
50.4 (+) Conciliação Bancária	170,40	10,45
51- (=) SALDO FINANCEIRO CONCILIADO	565.983,08	128.117,75

FONTE: Sistema: Sistema CONTÁBIL, Unidade Responsável: PREFEITURA MUNICIPAL DE MACURURÉ, Emissão: 19/03/2020, às 09:46:50, Assinado Digitalmente no dia 19/03/2020, às 09:46:50.

1 Limites mínimos anuais a serem cumpridos no encerramento do exercício.

2 Art. 21, § 2º, Lei 11.494/2007: "Até 5% dos recursos recebidos à conta dos Fundos, inclusive relativos à complementação da União recebidos nos termos do §1º do art. 6º desta Lei, poderão ser utilizados no 1º trimestre do exercício imediatamente subsequente, mediante abertura de crédito adicional."

3 Caput do artigo 212 da CF/19884

4 Os valores referentes à parcela dos Restos a Pagar inscritos sem disponibilidade financeira vinculada à educação deverão ser informados somente no RREO do último bimestre do exercício.

5 Limites mínimos anuais a serem cumpridos no encerramento do exercício, no âmbito de atuação prioritária, conforme LDB, art. 11, V.

6 Nos cinco primeiros bimestres do exercício o acompanhamento poderá ser feito com base na despesa empenhada ou na despesa liquidada. No último bimestre do exercício, o valor deverá corresponder ao total da despesa empenhada.

7 Essa coluna poderá ser apresentada somente no último bimestre



EVERALDO CARVALHO SOARES
Prefeito Municipal
CPF : 881.305.415-72

MARINEIDE LOPES DA COSTA
Controlador(a) Interno(a)
CPF : 039.678.515-83



CARLA ADRIANA CELLI SILVA
Contador(a)
Reg. Prof.: 034941/O-0

BA - EXECUTIVO

PREFEITURA MUNICIPAL DE MACURURE

RELATÓRIO RESUMIDO DE EXECUÇÃO ORÇAMENTÁRIA

DEMONSTRATIVO DAS RECEITAS DE OPERAÇÕES DE CRÉDITO E DESPESAS DE CAPITAL

ORÇAMENTO FISCAL DA SEGURIDADE SOCIAL

(Janeiro a Fevereiro) - 1º Bimestre de 2020



RREO – ANEXO 9 (LRF, art.53, § 1º, inciso I)

Em Reais

RECEITAS	PREVISÃO ATUALIZADA (a)	RECEITAS REALIZADAS (b)	SALDO NÃO REALIZADO (c) = (a) - (b)
RECEITAS DE OPERAÇÕES DE CRÉDITO ¹ (I)	50.000,00	0,00	50.000,00

DESPESAS	DOTAÇÃO ATUALIZADA (d)	DESPESAS EMPENHADAS (e)	DESPESAS LIQUIDADAS	DESPESAS INSCRITAS EM RESTOS A PAGAR NÃO PROCESSADOS	SALDO NÃO EXECUTADO (f) = (d) - (e)
DESPESAS DE CAPITAL	7.875.000,00	1.155.700,00	642.855,30	0,00	6.719.300,00
Investimentos	7.445.000,00	1.005.700,00	574.266,19	0,00	6.439.300,00
Inversões Financeiras	30.000,00	0,00	0,00	0,00	30.000,00
Amortização da Dívida	400.000,00	150.000,00	68.589,11	0,00	250.000,00
(-) Incentivos Fiscais a Contribuinte	0,00	0,00	0,00	0,00	0,00
(-) Incentivos Fiscais a Contribuinte por Instituições Financeiras	0,00	0,00	0,00	0,00	0,00
DESPESA DE CAPITAL LÍQUIDA (II)	7.875.000,00	1.155.700,00	642.855,30	0,00	6.719.300,00
RESULTADO PARA APURAÇÃO DA REGRA DE OURO (III) = (I - II)	-7.825.000,00	-1.155.700,00	-	-	-6.669.300,00

FONTE: Sistema: Sistema CONTÁBIL, Unidade Responsável: PREFEITURA MUNICIPAL DE MACURURE, Emissão: 19/03/2020, às 09:47:13, Assinado Digitalmente no dia 19/03/2020, às 09:47:13.

Notas:

¹ Operações de Crédito descritas na CF, art. 167, inciso III.

EVERALDO CARVALHO SOARES
Prefeito Municipal
CPF : 881.305.415-72

MARINEIDE LOPES DA COSTA
Controlador(a) Interno(a)
CPF : 039.678.515-83

CARLA ADRIANA CELLI SILVA
Contador(a)
Reg. Prof.: 034941/O-0

BA - EXECUTIVO

PREFEITURA MUNICIPAL DE MACURURÉ

RELATÓRIO RESUMIDO DE EXECUÇÃO ORÇAMENTÁRIA

DEMONSTRATIVO DA PROJEÇÃO ATUARIAL DO REGIME GERAL DE PREVIDÊNCIA SOCIAL

ORÇAMENTO FISCAL DA SEGURIDADE SOCIAL

(Janeiro a Fevereiro) - 1º Bimestre de 2020



RREO – ANEXO 10 (LRF, art.53, § 1º, inciso I)

Em Reais

PLANO PREVIDENCIÁRIO				
EXERCÍCIO	RECEITAS PREVIDENCIÁRIAS (a)	DESPESAS PREVIDENCIÁRIAS (b)	RESULTADO PREVIDENCIÁRIO (c) = (a - b)	SALDO FINANCEIRO DO EXERCÍCIO (d) = ("d" exerc. Anterior) + (c)
	0,00	0,00	0,00	0,00

PLANO FINANCEIRO				
EXERCÍCIO	RECEITAS PREVIDENCIÁRIAS (a)	DESPESAS PREVIDENCIÁRIAS (b)	RESULTADO PREVIDENCIÁRIO (c) = (a - b)	SALDO FINANCEIRO DO EXERCÍCIO (d) = ("d" exerc. Anterior) + (c)
	0,00	0,00	0,00	0,00

FONTE: Sistema: Sistema CONTÁBIL, Unidade Responsável: PREFEITURA MUNICIPAL DE MACURURÉ, Emissão: 19/03/2020, às 09:48:46.
1 Projeção atuarial elaborada em 19/03/2020 e oficialmente enviada para o Ministério da Previdência Social – MP S.

EVERALDO CARVALHO SOARES
Prefeito Municipal
CPF : 881.305.415-72

MARINEIDE LOPES DA COSTA
Controlador(a) Interno(a)
CPF : 039.678.515-83

CARLA ADRIANA CELLI SILVA
Contador(a)
Reg. Prof.: 034941/O-0

BA - EXECUTIVO

PREFEITURA MUNICIPAL DE MACURURÉ

RELATÓRIO RESUMIDO DE EXECUÇÃO ORÇAMENTÁRIA

DEMONSTRATIVO DA RECEITA DE ALIENAÇÃO DE ATIVOS E APLICAÇÃO DOS RECURSOS

ORÇAMENTO FISCAL DA SEGURIDADE SOCIAL

(Janeiro a Fevereiro) - 1º Bimestre de 2020



RREO – ANEXO 11 (LRF, art.53, § 1º, inciso I) Em Reais

RECEITAS	PREVISÃO ATUALIZADA (a)	RECEITAS REALIZADAS (b)	SALDO A REALIZAR (c) = (a) - (b)
RECEITA DE ALIENAÇÃO DE ATIVOS (I)	100.000,00	0,00	100.000,00
Receita de Alienação de Bens Móveis	50.000,00	0,00	50.000,00
Receita de Alienação de Bens Imóveis	50.000,00	0,00	50.000,00
Receita de Alienação de Bens Intangíveis	0,00	0,00	0,00
Receita de Rendimentos de Aplicações Financeiras	0,00	0,00	0,00

DESPESAS	DOTAÇÃO ATUALIZADA (d)	DESPESAS EMPENHADAS	DESPESAS LIQUIDADAS	DESPESAS PAGAS (e)	DESPESAS INSCRITAS EM RESTOS A PAGAR NÃO PROCESSADOS	PAGAMENTO DE RESTOS A PAGAR (f)	SALDO A PAGAR (g) = (d-e)
APLICAÇÃO DOS RECURSOS DA ALIENAÇÃO DE ATIVOS (II)	7.875.000,00	1.155.700,00	642.855,30	642.855,30	512.844,70	0,00	7.232.144,70
Despesas de Capital	7.875.000,00	1.155.700,00	642.855,30	642.855,30	512.844,70	0,00	7.232.144,70
Investimentos	7.445.000,00	1.005.700,00	574.266,19	574.266,19	431.433,81	0,00	6.870.733,81
Inversões Financeiras	30.000,00	0,00	0,00	0,00	0,00	0,00	30.000,00
Amortização da Dívida	400.000,00	150.000,00	68.589,11	68.589,11	81.410,89	0,00	331.410,89
Despesas Correntes dos Regimes de Previdência	0,00	0,00	0,00	0,00	0,00	0,00	0,00
Regime Próprio do Servidores Públicos	0,00	0,00	0,00	0,00	0,00	0,00	0,00

SALDO FINANCEIRO A APLICAR	<EXERCÍCIO ANTERIOR> (h)	EXERCÍCIO (i) = (Ib - (IIe+ IIg))	SALDO ATUAL (j) = (IIIh + IIIi)
VALOR (III)	0,00	-642.855,30	-642.855,30

FONTE: Sistema: Sistema CONTÁBIL, Unidade Responsável: PREFEITURA MUNICIPAL DE MACURURÉ, Emissão: 19/03/2020, às 09:48:58, Assinado Digitalmente no dia 19/03/2020, às 09:48:58.

EVERALDO CARVALHO SOARES
Prefeito Municipal
CPF : 881.305.415-72

MARINEIDE LOPES DA COSTA
Controlador(a) Interno(a)
CPF : 039.678.515-83

CARLA ADRIANA CELLI SILVA
Contador(a)
Reg. Prof.: 034941/O-0

BA - EXECUTIVO

PREFEITURA MUNICIPAL DE MACURURÉ

RELATÓRIO RESUMIDO DE EXECUÇÃO ORÇAMENTÁRIA

DEMONSTRATIVO DAS RECEITAS E DESPESAS COM AÇÕES E SERVIÇOS PÚBLICOS DE SAÚDE

ORÇAMENTO FISCAL DA SEGURIDADE SOCIAL

(Janeiro a Fevereiro) - 1º Bimestre de 2020



RREO – ANEXO 12 (LC 141/2012, art. 35)

RS 1,00

RECEITAS PARA APURAÇÃO DA APLICAÇÃO EM AÇÕES E SERVIÇOS PÚBLICOS DE SAÚDE	PREVISÃO INICIAL	PREVISÃO ATUALIZADA (a)	RECEITA REALIZADAS	
			Até o Bimestre (b)	% (b/a)x100
RECEITA DE IMPOSTOS LÍQUIDA (I)	1.440.000,00	1.440.000,00	25.778,86	1,79
Imposto Predial e Territorial Urbano - IPTU	80.000,00	80.000,00	605,63	0,76
Imposto sobre Transmissão de Bens Intervivos - ITBI	80.000,00	80.000,00	1.290,00	1,61
Imposto sobre Serviços de Qualquer Natureza - ISS	680.000,00	680.000,00	21.864,06	3,22
Imposto de Renda Retido na Fonte - IRRF	600.000,00	600.000,00	2.019,17	0,34
Imposto Territorial Rural - ITR	0,00	0,00	0,00	0,00
Multas, Juros de Mora e Outros Encargos dos Impostos	0,00	0,00	0,00	0,00
Dívida Ativa dos Impostos	0,00	0,00	0,00	0,00
Multas, Juros de Mora e Outros Encargos da Dívida Ativa	0,00	0,00	0,00	0,00
RECEITA DE TRANSFERÊNCIAS CONSTITUCIONAIS E LEGAIS (II)	18.260.000,00	18.260.000,00	2.499.460,74	13,69
Cota-Parte FPM	12.000.000,00	12.000.000,00	1.959.185,76	16,33
Cota-Parte ITR	30.000,00	30.000,00	162,16	0,54
Cota-Parte IPVA	100.000,00	100.000,00	15.920,34	15,92
Cota-Parte ICMS	6.000.000,00	6.000.000,00	519.903,68	8,67
Cota-Parte IPI-Exportação	80.000,00	80.000,00	4.288,80	5,36
Compensações Financeiras Provenientes de Impostos e Transferências Constitucionais	50.000,00	50.000,00	0,00	0,00
Desoneração ICMS (LC 87/96)	50.000,00	50.000,00	0,00	0,00
Outras	0,00	0,00	0,00	0,00
TOTAL DAS RECEITAS PARA APURAÇÃO DA APLICAÇÃO EM AÇÕES E SERVIÇOS PÚBLICOS DE SAÚDE (III) = I + II	19.700.000,00	19.700.000,00	2.525.239,60	12,82

RECEITAS ADICIONAIS PARA FINANCIAMENTO DA SAÚDE	PREVISÃO INICIAL	PREVISÃO ATUALIZADA (c)	RECEITA REALIZADAS	
			Até o Bimestre (d)	% (d/c)x100
TRANSFERÊNCIA DE RECURSOS DO SISTEMA ÚNICO DE SAÚDE-SUS	2.260.000,00	2.260.000,00	223.601,82	9,89
Provenientes da União	1.900.000,00	1.900.000,00	223.601,82	11,77
Provenientes dos Estados	360.000,00	360.000,00	0,00	0,00
Provenientes de Outros Municípios	0,00	0,00	0,00	0,00
Outras Receitas do SUS	0,00	0,00	0,00	0,00
TRANSFERÊNCIAS VOLUNTÁRIAS	0,00	0,00	0,00	0,00
RECEITAS DE OPERAÇÕES DE CRÉDITO VINCULADAS À SAÚDE	0,00	0,00	0,00	0,00
OUTRAS RECEITAS PARA FINANCIAMENTO DA SAÚDE	0,00	0,00	0,00	0,00
TOTAL RECEITAS ADICIONAIS PARA FINANCIAMENTO DA SAÚDE	2.260.000,00	2.260.000,00	223.601,82	9,89

DESPESAS COM SAÚDE (Por Grupo de Natureza da Despesa)	DOTAÇÃO INICIAL	DOTAÇÃO ATUALIZADA (e)	DESPESAS EMPENHADAS		DESPESAS LIQUIDADAS		Inscritas em Restos a Pagar não Processados ⁷
			Até o Bimestre (f)	% (f/e)x100	Até o Bimestre (g)	% (g/e)x100	
DESPESAS CORRENTES	6.773.000,00	6.773.000,00	2.312.446,25	34,14	772.811,62	11,41	1.539.634,63
Pessoal e Encargos Sociais	4.232.000,00	4.202.000,00	1.374.560,00	32,71	506.290,22	12,05	868.269,78
Juros e Encargos da Dívida	0,00	0,00	0,00	0,00	0,00	0,00	0,00
Outras Despesas Correntes	2.541.000,00	2.571.000,00	937.886,25	100,00	266.521,40	10,37	671.364,85
DESPESAS DE CAPITAL	789.000,00	789.000,00	8.000,00	1,01	0,00	0,00	8.000,00
Investimentos	789.000,00	789.000,00	8.000,00	1,01	0,00	0,00	8.000,00
Inversões Financeiras	0,00	0,00	0,00	0,00	0,00	0,00	0,00
Amortização da Dívida	0,00	0,00	0,00	0,00	0,00	0,00	0,00
TOTAL DAS DESPESAS COM SAÚDE (IV)	7.562.000,00	7.562.000,00	2.320.446,25	30,69	772.811,62	10,22	1.547.634,63

DESPESAS COM SAÚDE NÃO COMPUTADAS PARA FINS DE APURAÇÃO DO PERCENTUAL MÍNIMO	DOTAÇÃO INICIAL	DOTAÇÃO ATUALIZADA	DESPESAS EMPENHADAS		DESPESAS LIQUIDADAS		Inscritas em Restos a Pagar não Processados ⁷
			Até o Bimestre (h)	% (h/IV)x100	Até o Bimestre (i)	% (i/IVg)x100	
DESPESAS COM INATIVOS E PENSIONISTAS	0,00	0,00	0,00	0,00	0,00	0,00	0,00
DESPESA COM ASSISTÊNCIA À SAÚDE QUE NÃO ATENDE AO PRINCÍPIO DE ACESSO UNIVERSAL	0,00	0,00	0,00	0,00	0,00	0,00	0,00
DESPESAS CUSTEADAS COM OUTROS RECURSOS	3.540.000,00	3.540.000,00	643.500,00	27,73	310.791,52	40,22	332.708,48
Recursos de Transferência do Sistema Único de Saúde - SUS	3.540.000,00	3.540.000,00	643.500,00	27,73	310.791,52	40,22	332.708,48
Recursos de Operações de Crédito	0,00	0,00	0,00	0,00	0,00	0,00	0,00
Outros Recursos	0,00	0,00	0,00	0,00	0,00	0,00	0,00
OUTRAS AÇÕES E SERVIÇOS NÃO COMPUTADOS	0,00	0,00	0,00	0,00	0,00	0,00	0,00
RESTOS A PAGAR NÃO PROCESSADOS INSCRITOS INDEVIDAMENTE NO EXERCÍCIO SEM DISPONIBILIDADE FINANCEIRA ¹	0,00	0,00	0,00	0,00	0,00	0,00	0,00
DESPESAS CUSTEADAS COM DISPONIBILIDADE DE CAIXA VINCULADA AOS RESTOS A PAGAR CANCELADOS ²	0,00	0,00	0,00	0,00	0,00	0,00	0,00
DESPESAS CUSTEADAS COM RECURSOS VINCULADOS À PARCELA DO PERCENTUAL MÍNIMO QUE NÃO FOI APLICADA EM AÇÕES E SERVIÇOS DE SAÚDE EM EXERCÍCIOS ANTERIORES ³	0,00	0,00	0,00	0,00	0,00	0,00	0,00
TOTAL DAS DESPESAS COM NÃO COMPUTADAS (V)	3.540.000,00	3.540.000,00	643.500,00	27,73	310.791,52	40,22	332.708,48
TOTAL DAS DESPESAS COM AÇÕES E SERVIÇOS PÚBLICOS DE SAÚDE (VI) = (IV - V)	4.022.000,00	4.022.000,00	1.676.946,25	2,96	462.020,10	-30,00	1.214.926,15

BA - EXECUTIVO

PREFEITURA MUNICIPAL DE MACURURÉ

RELATÓRIO RESUMIDO DE EXECUÇÃO ORÇAMENTÁRIA

DEMONSTRATIVO DAS RECEITAS E DESPESAS COM AÇÕES E SERVIÇOS PÚBLICOS DE SAÚDE

ORÇAMENTO FISCAL DA SEGURIDADE SOCIAL

(Janeiro a Fevereiro) - 1º Bimestre de 2020



PERCENTUAL DE APLICAÇÃO EM AÇÕES E SERVIÇOS PÚBLICOS DE SAÚDE SOBRE A RECEITA DE IMPOSTOS LÍQUIDA E TRANSFERÊNCIAS CONSTITUCIONAIS E LEGAIS (VII%) = (VI(h ou i) / IIIb x 100)6 - LIMITE CONSTITUCIONAL	18,30
---	--------------

VALOR REFERENTE À DIFERENÇA ENTRE O VALOR EXECUTADO E O LIMITE MÍNIMO CONSTITUCIONAL {VI(h ou i) - (15 x IIIb)/100}6	1.298.160,31
--	---------------------

EXECUÇÃO DE RESTOS A PAGAR NÃO PROCESSADOS INSCRITOS COM DISPONIBILIDADE DE CAIXA	INSCRITOS	CANCELADOS/PRESCRITOS	PAGOS	A PAGAR	PARCELA CONSIDERADA NO LIMITE
Inscritos em 2020	0,00	0,00	0,00	0,00	0,00
Inscritos em 2016	0,00	0,00	0,00	0,00	0,00
Inscritos em Exercícios Anteriores 2020	0,00	0,00	0,00	0,00	0,00
Total	0,00	0,00	0,00	0,00	0,00

CONTROLE DOS RESTOS A PAGAR CANCELADOS OU PRESCRITOS PARA FINS DE APLICAÇÃO DA DISPONIBILIDADE DE CAIXA CONFORME ARTIGO 24, § 1º e 2º	RESTOS A PAGAR CANCELADOS OU PRESCRITOS		
	Saldo Inicial	Despesas custeadas no exercício de referência (j)	Saldo Final (Não Aplicado)
Restos a Pagar Cancelados ou Prescritos em 2020	0,00	0,00	0,00
Restos a Pagar Cancelados ou Prescritos em 2016	0,00	0,00	0,00
Restos a Pagar Cancelados ou Prescritos em Exercícios Anteriores ao de 2020	0,00	0,00	0,00
Total (VIII)	0,00	0,00	0,00

CONTROLE DO VALOR REFERENTE AO PERCENTUAL MÍNIMO NÃO CUMPRIDO EM EXERCÍCIOS ANTERIORES PARA FINS DE APLICAÇÃO DOS RECURSOS VINCULADOS CONFORME ARTIGOS 25 E 26	LIMITE NÃO CUMPRIDO		
	Saldo Inicial	Despesas custeadas no exercício de referência (k)	Saldo Final (Não Aplicado)
Diferença de limite não cumprido em 2019	0,00	0,00	0,00
Diferença de limite não cumprido em 2015	0,00	0,00	0,00
Diferença de limite não cumprido em Exercícios Anteriores ao de Referência 2020	0,00	0,00	0,00
Total (IX)	0,00	0,00	0,00

DESPESAS COM SAÚDE (Por Subfunção)	DOTAÇÃO INICIAL	DOTAÇÃO ATUALIZADA	DESPESAS EMPENHADAS		DESPESAS LIQUIDADAS		Inscritas em Restos a Pagar não Processados ⁸
			Até o Bimestre (l)	% (l/total l)x100	Até o Bimestre (m)	% m/total m)x100	
Atenção Básica	2.720.000,00	2.720.000,00	477.500,00	74,20	244.536,55	78,68	232.963,45
Assistência Hospitalar e Ambulatorial	330.000,00	330.000,00	116.000,00	18,03	40.738,39	13,11	75.261,61
Suporte Profilático e Terapêutico	60.000,00	60.000,00	0,00	0,00	0,00	0,00	0,00
Vigilância Sanitária	229.000,00	229.000,00	50.000,00	7,77	25.516,58	8,21	24.483,42
Vigilância Epidemiológica	0,00	0,00	0,00	0,00	0,00	0,00	0,00
Alimentação e Nutrição	0,00	0,00	0,00	0,00	0,00	0,00	0,00
Outras Subfunções	4.223.000,00	4.223.000,00	1.676.946,25	0,00	462.020,10	0,00	1.214.926,15
TOTAL	7.562.000,00	7.562.000,00	2.320.446,25	100,00	772.811,62	100,00	1.547.634,63

FONTE: Sistema: Sistema CONTÁBIL, Unidade Responsável: PREFEITURA MUNICIPAL DE MACURURÉ, Emissão: 19/03/2020, às 09:49:14, Assinado Digitalmente no dia 19/03/2020, às 09:49:14.

1 Essa linha apresentará valor somente no Relatório Resumido da Execução Orçamentária do último bimestre do exercício.

2 O valor apresentado na interseção com a coluna "l" ou com a coluna "h" deverá ser o mesmo apresentado no "total j".

3 O valor apresentado na interseção com a coluna "l" ou com a coluna "h" deverá ser o mesmo apresentado no "total j".

4 Limite anual mínimo a ser cumprido no encerramento do exercício. Deverá ser informado o limite estabelecido na Lei Orgânica do Município quando o percentual nela estabelecido for superior ao fixado na LC nº 141/2012

5 Durante o exercício esse valor servirá para o monitoramento previsto no art. 23 da LC 141/2012.

6 Nos cinco primeiros bimestres do exercício o acompanhamento será feito com base na despesa liquidada. No último bimestre do exercício, o valor deverá corresponder ao total da despesa empenhada.

7 Essa coluna poderá ser apresentada somente no último bimestre

EVERALDO CARVALHO SOARES
Prefeito Municipal
CPF : 881.305.415-72

MARINEIDE LOPES DA COSTA
Controlador(a) Interno(a)
CPF : 039.678.515-83

CARLA ADRIANA CELLI SILVA
Contador(a)
Reg. Prof.: 034941/0-0

BA - EXECUTIVO

PREFEITURA MUNICIPAL DE MACURURÉ

RELATÓRIO RESUMIDO DE EXECUÇÃO ORÇAMENTÁRIA

DEMONSTRATIVO DAS PARCERIAS PÚBLICO-PRIVADAS

ORÇAMENTO FISCAL DA SEGURIDADE SOCIAL

(Janeiro a Fevereiro) - 1º Bimestre de 2020



RREO – Anexo 13 (Lei nº 11.079, de 30.12.2004, arts. 22, 25 e 28)

RS 1,00

ESPECIFICAÇÃO	SALDO TOTAL EM 31 DE DEZEMBRO DO EXERCÍCIO ANTERIOR (a)	REGISTROS EFETUADOS EM 2020	
		No bimestre	Até o bimestre (b)
TOTAL DE ATIVOS	0,00	0,00	0,00
Ativos Constituídos na SPE	0,00	0,00	0,00
TOTAL DE PASSIVOS (I)	0,00	0,00	0,00
Obrigações decorrentes de Ativos Constituídos pela SPE	0,00	0,00	0,00
Provisões de PPP	0,00	0,00	0,00
Outros Passivos	0,00	0,00	0,00
ATOS POTENCIAIS PASSIVOS	0,00	0,00	0,00
Obrigações Contratuais	0,00	0,00	0,00
Riscos não Provisionados	0,00	0,00	0,00
Garantias Concedidas	0,00	0,00	0,00
Outros Passivos Contingentes	0,00	0,00	0,00

DESPESAS DE PPP	EXERCÍCIO ANTERIOR	EXERCÍCIO CORRENTE 2020	2021	2022	2023	2024	2025	2026	2027	2028	2029
Do Ente Federado, exceto estatutais não dependentes (I)	0,00	0,00	0,00	0,00	0,00	0,00	0,00	0,00	0,00	0,00	0,00
Das Estatutais Não-dependentes	0,00	0,00	0,00	0,00	0,00	0,00	0,00	0,00	0,00	0,00	0,00
TOTAL DAS DESPESAS	0,00	0,00	0,00	0,00	0,00	0,00	0,00	0,00	0,00	0,00	0,00
PPP A CONTRATAR (II)	0,00	0,00	0,00	0,00	0,00	0,00	0,00	0,00	0,00	0,00	0,00
RECEITA CORRENTE LÍQUIDA (RCL) (III)	22.620.440,73	22.802.672,15	0,00	0,00	0,00	0,00	0,00	0,00	0,00	0,00	0,00
TOTAL DAS DESPESAS CONSIDERADA PARA O LIMITE (IV = I + II)	0,00	0,00	0,00	0,00	0,00	0,00	0,00	0,00	0,00	0,00	0,00
TOTAL DAS DESPESAS / RCL (%) (V = IV / III)	0,00	0,00	0,00	0,00	0,00	0,00	0,00	0,00	0,00	0,00	0,00

Nota:

FONTE: Sistema: Sistema CONTÁBIL, Unidade Responsável: PREFEITURA MUNICIPAL DE MACURURÉ, Emissão: 19/03/2020, às 09:49:28, Assinado Digitalmente no dia 19/03/2020, às 09:49:28.

EVERALDO CARVALHO SOARES
Prefeito Municipal
CPF : 881.305.415-72

MARINEIDE LOPES DA COSTA
Controlador(a) Interno(a)
CPF : 039.678.515-83

CARLA ADRIANA CELLI SILVA
Contador(a)
Reg. Prof.: 034941/O-0

BA - EXECUTIVO

PREFEITURA MUNICIPAL DE MACURURÉ

RELATÓRIO RESUMIDO DE EXECUÇÃO ORÇAMENTÁRIA^{aa}

DEMONSTRATIVO SIMPLIFICADO DO RELATÓRIO RESUMIDO DA EXECUÇÃO ORÇAMENTÁRIA


ORÇAMENTO FISCAL DA SEGURIDADE SOCIAL

(Janeiro a Fevereiro) - 1º Bimestre de 2020




RREO - Anexo 14 (LRF, Art. 48)		Em Reais			
BALANÇO ORÇAMENTÁRIO		Até o Bimestre			
RECEITAS					
Previsão Inicial					40.000.000,00
Previsão Atualizada					40.000.000,00
Receitas Realizadas					3.621.467,99
Déficit Orçamentário					0,00
Saldos de Exercícios Anteriores (Utilizados para Créditos Adicionais)					0,00
DESPESAS					
Dotação Inicial					40.000.000,00
Créditos Adicionais					193.711,57
Dotação Atualizada					40.000.000,00
Despesas Empenhadas					11.358.498,15
Despesas Liquidadas					3.074.214,93
Despesas Pagas					2.892.262,43
Superávit Orçamentário					547.253,06
DESPESAS POR FUNÇÃO / SUBFUNÇÃO		Até o Bimestre			
Despesas Empenhadas					11.358.498,15
Despesas Liquidadas					3.074.214,93
RECEITA CORRENTE LÍQUIDA - RCL		Até o Bimestre			
Receita Corrente Líquida					22.802.672,15
RECEITAS E DESPESAS DOS REGIMES DE PREVIDÊNCIA DOS SERVIDORES		Até o Bimestre			
Regime Próprio de Previdência dos Servidores - PLANO PREVIDENCIÁRIO					
Receitas Previdenciárias Realizadas (I)					0,00
Despesas Previdenciárias Liquidadas (II)					0,00
Resultado Previdenciário (III) = (I - II)					0,00
Regime Próprio de Previdência dos Servidores - PLANO FINANCEIRO					
Receitas Previdenciárias Realizadas (IV)					0,00
Despesas Previdenciárias Liquidadas (V)					0,00
Resultado Previdenciário (VI) = (IV - V)					0,00
RESULTADO NOMINAL E PRIMÁRIO		Meta Fixada no Anexo de Metas Fiscais da LDO (a)	Resultado Apurado Até o Bimestre (b)	% em Relação à Meta (b/a)	
Resultado Nominal		-565.000,00	-574.451,60	0,00	
Resultado Primário		-227.000,00	118.944,12	0,00	
RESTOS A PAGAR A PAGAR POR PODER E MINISTÉRIO PÚBLICO		Inscrição	Cancelamento Até o Bimestre	Pagamento Até o Bimestre	Saldo a Pagar
RESTOS A PAGAR PROCESSADOS					
Poder Executivo	1.024.626,02	0,00	662.132,71	362.493,31	
Poder Legislativo	1.024.626,02	0,00	662.132,71	362.493,31	
Poder Judiciário	0,00	0,00	0,00	0,00	
Ministério Público	0,00	0,00	0,00	0,00	
Defensoria Pública	0,00	0,00	0,00	0,00	
RESTOS A PAGAR NÃO-PROCESSADOS					
Poder Executivo	82.804,20	0,00	0,00	82.804,20	
Poder Legislativo	82.804,20	0,00	0,00	82.804,20	
Poder Poder Judiciário	0,00	0,00	0,00	0,00	
Ministério Público	0,00	0,00	0,00	0,00	
Defensoria Pública	0,00	0,00	0,00	0,00	
TOTAL	1.107.430,22	0,00	662.132,71	445.297,51	
DESPESAS COM MANUTENÇÃO E DESENVOLVIMENTO DO ENSINO		Valor Apurado Até o Bimestre	Límites Constitucionais Anuais		
			% Mínimo a Aplicar no Exercício	% Aplicado Até o Bimestre	
Mínimo Anual de <18% / 25%> das Receitas de Impostos na Manutenção e Desenvolvimento do Ensino	2.525.239,60		<18% / 25%>	11,86	
Mínimo Anual de 60% do FUNDEB na Remuneração do Magistério com Ensino Fundamental e Médio	0,00		60%	0,00	
Mínimo Anual de 60% do FUNDEB na Remuneração do Magistério com Educação Infantil e Ensino Fundamental	493.385,12		60%	9,48	
Complementação da União ao FUNDEB	0,00		100%	100,00	
RECEITAS DE OPERAÇÕES DE CRÉDITO E DESPESAS DE CAPITAL		Valor Apurado Até o Bimestre	Saldo não realizado		
Receitas de Operação de Crédito		0,00	50.000,00		
Despesa de Capital Líquida		1.155.700,00	6.719.300,00		
PROJEÇÃO ATUARIAL DOS REGIMES DE PREVIDÊNCIA		Exercício	10º Exercício	20º Exercício	35º Exercício
Plano Previdenciário					
Receitas Previdenciárias	0,00	0,00	0,00	0,00	0,00
Despesas Previdenciárias	0,00	0,00	0,00	0,00	0,00
Resultado Previdenciário	0,00	0,00	0,00	0,00	0,00
Plano Financeiro					
Receitas Previdenciárias	0,00	0,00	0,00	0,00	0,00
Despesas Previdenciárias	0,00	0,00	0,00	0,00	0,00
Resultado Previdenciário	0,00	0,00	0,00	0,00	0,00
RECEITA DA ALIENAÇÃO DE ATIVOS E APLICAÇÃO DOS RECURSOS		Valor Apurado Até o Bimestre	Saldo a realizado		
Receita de Capital Resultante de Alienação de Ativos		0,00	0,00		
Aplicação dos Recursos da Alienação de Ativos		0,00	0,00		
DESPESAS COM AÇÕES E SERVIÇOS PÚBLICOS DE SAÚDE		Valor Apurado Até o Bimestre	Límites Constitucionais Anuais		
			% Mínimo a Aplicar no Exercício	% Aplicado Até o Bimestre	
Despesas com Ações e Serviços Públicos de Saúde executadas com recursos de impostos	462.020,10		15,00	18,30	
DESPESAS DE CARÁTER CONTINUADO DERIVADAS DE PPP		Valor Apurado no Exercício Corrente			
Total das Despesas / RCL (%)					0,00

FONTE: Sistema: Sistema CONTÁBIL, Unidade Responsável: PREFEITURA MUNICIPAL DE MACURURÉ, Emissão: 19/03/2020, às 09:42:39, Assinado Digitalmente no dia 19/03/2020, às 09:42:39.


EVERALDO CARVALHO SOARES
Prefeito Municipal
CPF : 881.305.415-72


MARNEIDE LOPES DA COSTA
Controlador(a) Interno(a)
CPF : 039.678.515-83


CARLA ADRIANA CELLI SILVA
Contador(a)
Reg. Prof.: 034941/O-0



BA - EXECUTIVO
PREFEITURA MUNICIPAL DE MACURURÉ
RELATÓRIO RESUMIDO DE EXECUÇÃO ORÇAMENTÁRIA
DEMONSTRATIVO DE SENTENÇAS JUDICIAIS
ORÇAMENTO FISCAL DA SEGURIDADE SOCIAL
Janeiro de 2020

Artigos 19, § 4º e 30º, § 7º da L.C. 101/00 (Portaria TCM/BA Nº 460)

Beneficiário	Determinação		Nº NE de Origem	Pagamento		
	Data	Valor		Data	Valor	Nº do PP
SENTENÇA JUDICIAL	02/01/2020	26.353,12	39	15/01/2020	26.353,12	26
TOTAL	-	26.353,12	-	-	26.353,12	-

EVERALDO CARVALHO SOARES
Prefeito Municipal
CPF : 881.305.415-72

MARINEIDE LOPES DA COSTA
Controlador(a) Interno(a)
CPF : 039.678.515-83

CARLA ADRIANA CELLI SILVA
Contador(a)
Reg. Prof.: 034941/O-0



BA - EXECUTIVO
PREFEITURA MUNICIPAL DE MACURURÉ
RELATÓRIO RESUMIDO DE EXECUÇÃO ORÇAMENTÁRIA
DEMONSTRATIVO DE SENTENÇAS JUDICIAIS
ORÇAMENTO FISCAL DA SEGURIDADE SOCIAL
Fevereiro de 2020

Artigos 19, § 4º e 30º, § 7º da L.C. 101/00 (Portaria TCM/BA Nº 460)

Beneficiário	Determinação		Nº NE de Origem	Pagamento		
	Data	Valor		Data	Valor	Nº do PP
TOTAL						

EVERALDO CARVALHO SOARES
Prefeito Municipal
CPF : 861.305.415-72

MARINEIDE LOPES DA COSTA
Controlador(a) Interno(a)
CPF : 039.678.515-83

CARLA ADRIANA CELLI SILVA
Contador(a)
Reg. Prof.: 034941/O-0