



Diário Oficial do **MUNICÍPIO**

Prefeitura Municipal de Macururé

1

Quinta-feira • 28 de Janeiro de 2016 • Ano • Nº 451

Esta edição encontra-se no site: www.macurure.ba.io.org.br em servidor certificado ICP-BRASIL

Prefeitura Municipal de Macururé publica:

- Relatório Resumido de Execução Orçamentária - 6º Bimestre de 2015.
- Relatório de Gestão Fiscal - 3º Quadrimestre de 2015.

Se tá na Imprensa Oficial, todo mundo vê.



Imprensa Oficial
a publicidade legal levada a sério

Gestor - Silma Eliane Adriano do Nascimento Carvalho / Secretário - Governo / Editor - Ass. Comunicação
Pça. Municipal s/n

CERTIFICAÇÃO DIGITAL: HXQKBBFYSSAVSAXBS/5GCQ

SECRETARIA

Relatório Resumido da Execução Orçamentária

PREFEITURA MUNICIPAL DE MACURURÉ
RELATÓRIO RESUMIDO DA EXECUÇÃO ORÇAMENTÁRIA
BALANÇO ORÇAMENTÁRIO
ORÇAMENTO FISCAL E DA SEGURIDADE SOCIAL
JANFEIRO A DEZEMBRO 2015/ BIMESTRE NOVEMBRO-DEZEMBRO

RRRÉO - ANEXO 1 (LR nº Art. 52, inciso I, alíneas "a" e "b" do inciso II e § 1º)

R\$ 1,00

RECEITAS	PREVISÃO INICIAL	PREVISÃO ATUALIZADA (a)	Receitas Realizadas				SALDO (a-c)
			No Bimestre (b)	% (b/a)	Até o Bimestre (c)	% (c/a)	
RECEITAS (EXCETO INTRA-ORÇAMENTÁRIAS) (B)	26.495.000,00	26.495.000,00	2.983.875,30	11,26	17.021.961,12	64,25	10.051.823,95
RECEITAS CORRENTES	23.415.000,00	23.415.000,00	2.983.875,30	13,00	18.637.707,15	71,00	7.356.177,92
RECEITA TRIBUTÁRIA	560.000,00	560.000,00	5.721,01	1,00	106.254,23	19,00	453.745,77
IMPOSTOS	525.000,00	525.000,00	5.721,01	1,00	89.666,30	17,00	435.331,70
TAXAS	35.000,00	35.000,00	0,00	0,00	16.585,93	47,00	18.414,07
CONTRIBUIÇÃO DE MELHORIA	0,00	0,00	0,00	0,00	0,00	0,00	0,00
RECEITAS DE CONTRIBUIÇÕES	0,00	0,00	0,00	0,00	0,00	0,00	0,00
CONTRIBUIÇÕES SOCIAIS	0,00	0,00	0,00	0,00	0,00	0,00	0,00
RECEITA PATRIMONIAL	104.000,00	104.000,00	9.721,39	9,00	80.144,55	77,00	23.855,01
RECEITAS IMOBILIÁRIAS	0,00	0,00	0,00	0,00	0,00	0,00	0,00
RECEITAS DE VALORES MOBILIÁRIOS	104.000,00	104.000,00	9.721,39	9,00	80.144,55	77,00	23.855,01
COMPENSAÇÕES FINANCEIRAS	0,00	0,00	0,00	0,00	0,00	0,00	0,00
OUTRAS RECEITAS PATRIMONIAIS	0,00	0,00	0,00	0,00	0,00	0,00	0,00
RECEITA AGROPECUÁRIA	0,00	0,00	0,00	0,00	0,00	0,00	0,00
OUTRAS RECEITAS AGROPECUÁRIAS	0,00	0,00	0,00	0,00	0,00	0,00	0,00
RECEITA DE SERVIÇOS	2.000,00	2.000,00	0,00	0,00	0,00	0,00	2.000,00
TRANSFERÊNCIAS CORRENTES	22.589.000,00	22.589.000,00	2.966.405,20	13,00	16.419.021,48	73,00	6.748.863,89
TRANSFERÊNCIAS INTERGOVERNAMENTAIS	24.824.000,00	24.824.000,00	3.341.465,64	13,00	18.425.136,41	74,00	6.398.863,59
Transferências de Pessoas	10.000,00	10.000,00	0,00	0,00	0,00	0,00	10.000,00
TRANSFERÊNCIAS DE CONVÊNIO	340.000,00	340.000,00	0,00	0,00	0,00	0,00	340.000,00
OUTRAS RECEITAS CORRENTES	160.000,00	160.000,00	27,70	0,00	32.286,45	21,00	127.713,55
MULTAS E JUROS DE MORA	35.000,00	35.000,00	0,00	0,00	8.044,70	23,00	26.955,30
INDENIZAÇÕES E RESTITUIÇÕES	60.000,00	60.000,00	27,70	0,00	17.284,20	29,00	42.715,80
RECEITA DA DÍVIDA ATIVA	35.000,00	35.000,00	0,00	0,00	3.208,55	9,00	31.791,45
RECEITAS DIVERSAS	30.000,00	30.000,00	0,00	0,00	3.753,00	13,00	26.249,00
RECEITAS DE CAPITAL	3.080.000,00	3.080.000,00	0,00	0,00	384.253,97	12,00	2.695.746,03
Operações de Crédito	100.000,00	100.000,00	0,00	0,00	0,00	0,00	100.000,00
Operações de Crédito Internas	100.000,00	100.000,00	0,00	0,00	0,00	0,00	100.000,00
Alienação de Bens	80.000,00	80.000,00	0,00	0,00	0,00	0,00	80.000,00
Alienação de Bens Móveis	40.000,00	40.000,00	0,00	0,00	0,00	0,00	40.000,00
Alienação de Bens Imóveis	40.000,00	40.000,00	0,00	0,00	0,00	0,00	40.000,00

000003

PREFEITURA MUNICIPAL DE MACURURÉ
RELATÓRIO RESUMIDO DA EXECUÇÃO ORÇAMENTÁRIA
BALANÇO ORÇAMENTÁRIO
ORÇAMENTO FISCAL E DA SEGURIDADE SOCIAL
JANEIRO A DEZEMBRO 2015/ BIMESTRE NOVENO-DEZEMBRO

								R\$ 1.00	
TRANSFERÊNCIAS DE CAPITAL	2.900.000,00	2.900.000,00	0,00	0,00	384.253,97	13,00	2.515.746,03		
TRANSFERÊNCIAS INTERGOVERNAMENTAIS	1.700.000,00	1.700.000,00	0,00	0,00	87.153,97	5,00	1.612.846,03		
TRANSFERÊNCIAS DE CONVÊNIOS	1.200.000,00	1.200.000,00	0,00	0,00	297.100,00	25,00	902.900,00		
RECEITAS (INTRA-ORÇAMENTÁRIAS) (II)	0,00	0,00	0,00	0,00	0,00	0,00	0,00		0,00
SUBTOTAL DAS RECEITAS (III) = (I+II)	26.495.000,00	26.495.000,00	2.983.875,30	12,91	17.021.961,12	84,19	10.051.923,95		
OPERAÇÕES DE CRÉDITOS - REFINANCIAMENTO (IV)	0,00	0,00	0,00	0,00	0,00	0,00	0,00		0,00
Operações de Crédito Internas	0,00	0,00	0,00	0,00	0,00	0,00	0,00		0,00
Mobiliária	0,00	0,00	0,00	0,00	0,00	0,00	0,00		0,00
Contratual	0,00	0,00	0,00	0,00	0,00	0,00	0,00		0,00
Operações de Crédito Externas	0,00	0,00	0,00	0,00	0,00	0,00	0,00		0,00
Mobiliária	0,00	0,00	0,00	0,00	0,00	0,00	0,00		0,00
Contratual	0,00	0,00	0,00	0,00	0,00	0,00	0,00		0,00
SUBTOTAL COM REFINANCIAMENTO (V) = (III +IV)	26.495.000,00	26.495.000,00	2.983.875,30	12,91	17.021.961,12	84,19	10.051.923,95		
DÉFICIT (VI)	-	-	-	-	-	-	-		-
TOTAL (VII)=(V + VI)	26.495.000,00	26.495.000,00	2.983.875,30	12,91	17.021.961,12	84,19	10.051.923,95		
SALDO DE EXERCÍCIOS ANTERIORES (UTILIZADOS PARA CRÉDITOS ADICIONAIS)	-	-	-	-	-	0,00	-		-
Superávit Financeiro	-	-	-	-	-	0,00	-		-
Reabertura de Créditos Adicionais	-	-	-	-	-	0,00	-		-

DESPESAS	DOTAÇÃO INICIAL (d)	DOTAÇÃO ATUALIZADA (e)	Despesas Empenhadas		SALDO (g) = (e-f)	Despesas Liquidadas		SALDO (i) = (e-h)	DESPESAS PAGAS ATÉ O BIMESTRE (j)	INSCRITAS EM RESTOS A PAGAR NÃO PROCESSADOS (k)
			No Bimestre	Até o Bimestre (f)		No Bimestre	Até o Bimestre (h)			
DESPESAS (EXCETO INTRA-ORÇAMENTÁRIAS)	26.495.000,00	26.495.000,00	1.684.885,94	16.834.123,58	7.660.876,41	2.567.236,95	16.068.742,59	10.426.257,41	16.061.303,48	2.765.381,00
DESPESAS CORRENTES	21.212.000,00	21.669.900,00	1.583.391,22	17.023.190,69	4.546.709,31	2.464.454,38	14.577.264,35	6.992.635,65	14.589.825,24	2.445.926,34
PESSOAL E ENCARGOS SOCIAIS	11.923.900,00	11.907.800,00	1.021.607,05	9.365.130,92	2.542.669,08	1.447.507,53	8.889.864,61	3.017.935,39	8.889.864,61	475.266,31
JUROS E ENCARGOS DA DÍVIDA	6.000,00	6.000,00	0,00	0,00	6.000,00	0,00	0,00	6.000,00	0,00	0,00
OUTRAS DESPESAS CORRENTES	9.283.000,00	9.656.100,00	561.784,17	7.658.059,77	1.998.040,23	1.016.946,85	5.687.399,74	3.968.700,26	5.679.960,63	1.970.660,03
Transferências a Municípios	0,00	0,00	0,00	0,00	0,00	0,00	0,00	0,00	0,00	0,00
Demais Despesas Correntes	9.283.000,00	9.656.100,00	561.784,17	7.658.059,77	1.998.040,23	1.016.946,85	5.687.399,74	3.968.700,26	5.679.960,63	1.970.660,03
DESPESAS DE CAPITAL	5.048.000,00	4.890.100,00	101.494,72	1.810.932,90	2.879.167,10	102.782,57	1.491.478,24	3.198.621,76	1.491.478,24	319.454,66
INVESTIMENTOS	4.898.000,00	4.595.100,00	90.000,00	1.730.438,18	2.854.661,82	89.905,46	1.411.357,86	3.173.742,14	1.411.357,86	319.080,32
INVESTIMENTOS FINANCEIRAS	0,00	0,00	0,00	0,00	0,00	0,00	0,00	0,00	0,00	0,00
AMORTIZAÇÃO DA DÍVIDA	150.000,00	105.000,00	11.494,72	80.494,72	24.505,28	12.877,11	80.120,38	24.879,62	80.120,38	374,34

000004

PREFEITURA MUNICIPAL DE MACURURÉ
RELATÓRIO RESUMIDO DA EXECUÇÃO ORÇAMENTÁRIA
BALANÇO ORÇAMENTÁRIO


ORÇAMENTO FISCAL E DA SEGURIDADE SOCIAL

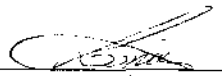
JANEIRO A DEZEMBRO 2015/ BIMESTRE NOVEMBRO-DEZEMBRO

RHEO - ANEXO 1 (LRF, Art. 52, inciso I, alíneas "a" e "b" do inciso II e § 1º)

RS 1,00

RESERVA DE CONTINGENCIA	235.000,00	235.000,00	0,00	0,00	235.000,00	0,00	0,00	235.000,00	0,00	0,00
DESPESAS (INTRA-ORÇAMENTÁRIAS) (IX)	0,00	0,00	0,00	0,00	0,00	0,00	0,00	0,00	0,00	0,00
SUBTOTAL DAS DESPESAS (X) = (VIII + IX)	26.495.000,00	26.495.000,00	1.684.885,94	18.834.123,59	7.660.876,41	2.567.236,95	16.068.742,59	10.426.257,41	16.061.303,48	2.765.381,00
AMORTIZAÇÃO DA DÍVIDA-REFINANCIAMENTO (XI)	0,00	0,00	0,00	0,00	0,00	0,00	0,00	0,00	0,00	0,00
Amortização da Dívida Interna	0,00	0,00	0,00	0,00	0,00	0,00	0,00	0,00	0,00	0,00
Dívida Mobiliária	0,00	0,00	0,00	0,00	0,00	0,00	0,00	0,00	0,00	0,00
Outras Dívidas	0,00	0,00	0,00	0,00	0,00	0,00	0,00	0,00	0,00	0,00
Amortização da Dívida Externa	0,00	0,00	0,00	0,00	0,00	0,00	0,00	0,00	0,00	0,00
Dívida Mobiliária	0,00	0,00	0,00	0,00	0,00	0,00	0,00	0,00	0,00	0,00
Outras Dívidas	0,00	0,00	0,00	0,00	0,00	0,00	0,00	0,00	0,00	0,00
SUBTOTAL COM REFINANCIAMENTO (XII) = (XI + XII)	26.495.000,00	26.495.000,00	1.684.885,94	18.834.123,59	7.660.876,41	2.567.236,95	16.068.742,59	10.426.257,41	16.061.303,48	2.765.381,00
SUPERÁVIT (XIII)	0,00	0,00	0,00	0,00	0,00	0,00	853.218,53	0,00	00,00	00,00
TOTAL (XIV) = (XII + XIII)	26.495.000,00	26.495.000,00	1.684.885,94	18.834.123,59	7.660.876,41	2.567.236,95	17.021.961,12	10.426.257,41	16.061.303,48	1.812.162,47


SILMA ELIANE A. DO N. CARVALHO
PREFEITA
CPF: 546.817.165-49


LAZARO SOARES REIS
CONTROLADOR GERAL DO MUNICÍPIO
CPF: 959.693.405-44


EILEILTON DA HORA SANTOS
CONTADOR
CRC/BA: 02047210-7

000005

PREFEITURA MUNICIPAL DE MACURURÉ
RELATÓRIO RESUMIDO DA EXECUÇÃO ORÇAMENTÁRIA
DEMONSTRATIVO DA EXECUÇÃO DAS DESPESAS POR FUNÇÃO/SUBFUNÇÃO
ORÇAMENTO FISCAL E DA SEGURIDADE SOCIAL
JANEIRO A DEZEMBRO DE 2015/BIMESTRE NOVEMBRO-DEZEMBRO

RREO - Anexo II (LRF, Art. 52, inciso II, alínea "c")

R\$ 1,00

FUNÇÃO/SUBFUNÇÃO	DOTAÇÃO INICIAL	DOTAÇÃO ATUALIZADA (a)	Despesas Empenhadas			Saldo (c) = (a-b)	Despesas Liquidadas			Saldo (e) = (a-d)	INSCRITAS EM RESTOS A PAGAR NÃO PROCESSADOS (f)
			No Bimestre	Até o Bimestre	%		No Bimestre	Até o Bimestre	%		
DESPESAS (EXCETO INTRA-ORÇAMENTÁRIAS) (b)	26.495.000,00	26.495.000,00	1.684.885,94	18.834.123,59	100,00	7.680.876,41	2.567.236,95	16.068.742,59	100,00	10.426.257,41	2.765.381,00
LEGISLATIVA	1.100.000,00	1.100.000,00	5.460,00	753.810,00	4,00	346.190,00	58.842,33	663.105,78	4,13	90.704,22	90.704,22
AÇÃO LEGISLATIVA	1.100.000,00	1.100.000,00	5.460,00	753.810,00	4,00	346.190,00	58.842,33	663.105,78	4,13	90.704,22	90.704,22
ADMINISTRAÇÃO	3.709.000,00	4.354.000,00	475.794,03	3.606.225,79	19,15	747.774,21	614.632,84	3.029.378,95	18,85	576.846,84	576.846,84
ADMINISTRAÇÃO GERAL	2.111.000,00	2.075.000,00	204.719,10	1.603.849,53	8,52	471.151,47	259.201,80	1.338.102,06	8,32	265.746,47	265.746,47
ADMINISTRAÇÃO FINANCEIRA	1.476.000,00	2.060.000,00	234.748,86	1.816.051,19	9,64	243.948,81	317.210,58	1.508.122,30	9,99	307.928,89	307.928,89
SERVIÇO DA DIVISÃO INTERNA	122.000,00	219.000,00	36.326,07	186.326,07	0,99	32.673,93	38.220,45	183.164,59	1,14	3.171,48	3.171,48
ASSISTÊNCIA SOCIAL	1.005.000,00	1.005.000,00	16.438,47	506.248,47	2,69	498.751,53	35.391,74	365.220,56	2,27	141.027,91	141.027,91
ASSISTÊNCIA À CRIANÇA E AO ADOLESCENTE	188.000,00	189.000,00	4.406,00	56.900,00	0,30	132.100,00	5.790,38	47.882,83	0,30	9.017,17	9.017,17
ASSISTÊNCIA COMUNITÁRIA	817.000,00	816.000,00	12.038,47	449.348,47	2,39	366.651,53	29.601,36	317.337,73	1,97	132.010,74	132.010,74
SANDE	5.729.000,00	5.729.000,00	160.808,18	4.086.628,89	21,70	1.642.374,11	325.797,08	3.379.464,47	21,03	707.164,42	707.164,42
ATENÇÃO BÁSICA	4.742.000,00	4.958.000,00	153.608,18	3.735.428,89	19,83	1.222.571,11	305.561,14	3.117.725,47	19,37	622.703,42	622.703,42
ASSISTÊNCIA HOSPITALAR E AMBULATORIAL	625.000,00	582.000,00	7.300,00	225.200,00	1,20	356.800,00	12.885,16	172.250,35	1,07	52.949,95	52.949,95
SUPORTE FISIOTERÁPEUTICO E TERAPÊUTICO	20.000,00	10.000,00	0,00	0,00	0,00	10.000,00	0,00	0,00	0,00	0,00	0,00
VIGILÂNCIA SANITÁRIA	132.000,00	132.000,00	0,00	81.000,00	0,43	51.000,00	7.851,66	79.293,83	0,49	1.706,17	1.706,17
SANEAMENTO BÁSICO URBANO	210.000,00	47.000,00	0,00	45.000,00	0,24	2.000,00	0,00	15.195,12	0,09	29.804,88	29.804,88
EDUCAÇÃO	10.483.000,00	10.370.000,00	858.747,54	7.782.146,48	41,32	2.587.853,52	1.260.483,51	6.931.806,52	43,14	850.339,96	850.339,96
ADMINISTRAÇÃO GERAL	1.128.000,00	1.855.500,00	173.848,57	1.720.895,74	9,14	134.804,26	306.308,90	1.417.819,49	8,82	302.876,25	302.876,25
ENSINO FUNDAMENTAL	9.120.000,00	8.436.500,00	684.898,97	6.046.460,74	32,10	2.392.049,26	852.694,61	5.499.285,70	34,22	547.165,04	547.165,04
EDUCAÇÃO INFANTIL	235.000,00	76.000,00	0,00	15.000,00	0,08	61.000,00	1.480,00	14.701,33	0,09	298,67	298,67
CULTURA	412.000,00	372.000,00	22.763,00	325.669,40	1,73	46.330,60	2.350,00	224.256,40	1,40	101.413,00	101.413,00
CULTURA	412.000,00	372.000,00	22.763,00	325.669,40	1,73	46.330,60	2.350,00	224.256,40	1,40	101.413,00	101.413,00
URBANISMO	1.410.000,00	957.700,00	0,00	343.200,00	1,82	614.500,00	21.970,00	303.493,73	1,99	39.706,27	39.706,27
INFRAESTRUTURA URBANA	819.000,00	489.000,00	0,00	0,00	0,00	489.000,00	0,00	0,00	0,00	0,00	
SERVIÇOS URBANOS	403.000,00	317.000,00	0,00	263.200,00	1,40	53.800,00	21.970,00	254.352,48	1,98	8.847,52	8.847,52
ENERGIA ELÉTRICA	188.000,00	151.700,00	0,00	80.000,00	0,42	71.700,00	0,00	49.141,25	0,31	30.858,75	30.858,75
HABITAÇÃO	77.000,00	32.000,00	0,00	0,00	0,00	32.000,00	0,00	0,00	0,00	0,00	
HABITAÇÃO URBANA	77.000,00	32.000,00	0,00	0,00	0,00	32.000,00	0,00	0,00	0,00	0,00	
SANEAMENTO	70.000,00	570.800,00	42.580,00	567.950,00	3,02	2.850,00	140.010,00	429.130,00	2,67	138.820,00	138.820,00
ABASTECIMENTO	70.000,00	570.800,00	42.580,00	567.950,00	3,02	2.850,00	140.010,00	429.130,00	2,67	138.820,00	138.820,00

Sistema Desenvolvido pela ST Consultoria Ltda. (71) 3503-5400

Continua (1/2)

150006

PREFEITURA MUNICIPAL DE MACURURÉ
RELATÓRIO RESUMIDO DA EXECUÇÃO ORÇAMENTÁRIA
DEMONSTRATIVO DA EXECUÇÃO DAS DESPESAS POR FUNÇÃO/SUBFUNÇÃO
ORÇAMENTO FISCAL E DA SEGURIDADE SOCIAL
JANEIRO A DEZEMBRO DE 2015/ BIMESTRE: NOVENO-DEZEMBRO

RREO - Anexo II (LRF, Art. 52, inciso II, alínea "c")

R\$ 1,00

FUNÇÃO/SUBFUNÇÃO	DOTAÇÃO INICIAL	DOTAÇÃO ATUALIZADA (a)	Despesas Empenhadas			Saldo (c) = (a-b)	Despesas Liquidadas			Saldo (e) = (a-d)	INSCRITAS EM RESTOS A PAGAR NÃO PROCESSADOS (f)
			No Bimestre	Até o Bimestre	%		No Bimestre	Até o Bimestre	%		
AGRICULTURA	393.000,00	342.000,00	800,00	77.749,84	0,41	264.250,16	4.976,00	66.739,84	0,42	11.010,00	11.010,00
PRESERVAÇÃO E CONSERVAÇÃO AMBIENTAL	4.000,00	4.000,00	0,00	0,00	0,00	4.000,00	0,00	0,00	0,00	0,00	0,00
RECURSOS HÍDRICOS	61.000,00	50.000,00	0,00	0,00	0,00	50.000,00	0,00	0,00	0,00	0,00	0,00
ABASTECIMENTO	278.000,00	238.000,00	800,00	77.749,84	0,41	160.250,16	4.976,00	66.739,84	0,42	11.010,00	11.010,00
PROMOÇÃO DA PRODUÇÃO ANIMAL	50.000,00	50.000,00	0,00	0,00	0,00	50.000,00	0,00	0,00	0,00	0,00	0,00
ENERGIA	331.000,00	273.000,00	0,00	0,00	0,00	273.000,00	0,00	0,00	0,00	0,00	0,00
ENERGIA ELÉTRICA	331.000,00	273.000,00	0,00	0,00	0,00	273.000,00	0,00	0,00	0,00	0,00	0,00
TRANSPORTE	540.000,00	381.500,00	90.000,00	346.000,00	1,84	35.500,00	89.905,46	241.849,80	1,51	104.150,40	104.150,40
TRANSPORTE RECONSTRUÇÃO	540.000,00	381.500,00	90.000,00	346.000,00	1,84	35.500,00	89.905,46	241.849,80	1,51	104.150,40	104.150,40
DESPORTO E LAZER	635.000,00	407.000,00	0,00	117.000,00	0,82	290.000,00	0,00	115.726,12	0,72	1.273,88	1.273,88
DESPORTO COMUNITÁRIO	635.000,00	407.000,00	0,00	117.000,00	0,82	290.000,00	0,00	115.726,12	0,72	1.273,88	1.273,88
ENCARGOS ESPECIAIS	366.000,00	366.000,00	11.494,72	321.494,72	1,71	44.505,28	12.877,11	318.570,62	1,98	2.924,10	2.924,10
DUROS ENCARGOS ESPECIAIS	366.000,00	366.000,00	11.494,72	321.494,72	1,71	44.505,28	12.877,11	318.570,62	1,98	2.924,10	2.924,10
RESERVA DE CONTINGÊNCIA	235.000,00	235.000,00	0,00	0,00	0,00	235.000,00	0,00	0,00	0,00	0,00	0,00
RESERVA DE CONTINGÊNCIA	235.000,00	235.000,00	0,00	0,00	0,00	235.000,00	0,00	0,00	0,00	0,00	0,00
DESPESAS (INTRA-ORÇAMENTARIAS) (II)	0,00	0,00	0,00	0,00	0,00	235.000,00	0,00	0,00	0,00	0,00	0,00
TOTAL (II) = (I + II)	26.495.000,00	26.495.000,00	1.884.885,94	18.834.123,59	100,00	7.660.876,44	2.567.236,95	16.068.742,59	100,00	10.426.257,41	2.765.381,00

FONTE:


SILMA ELIANE A. DO N. CARVALHO
PREFEITA
CPF: 546.847.155-49


LAZARO SOARES REIS
CONTROLADOR GERAL DO MUNICÍPIO
CPF: 859.663.405-44


ELEILTON DA HORA SANTOS
CONTADOR
CRC/BA: 020472/O-7

360007


PREFEITURA MUNICIPAL DE MACURURÉ
RELATÓRIO RESUMIDO DA EXECUÇÃO ORÇAMENTÁRIA
DEMONSTRATIVO DA RECEITA CORRENTE LÍQUIDA
ORÇAMENTO FISCAL DA SEGURIDADE SOCIAL
JANEIRO/2015 A DEZEMBRO/2015

RREO - Anexo III (LRF, Art. 53, inciso I)

R\$ 1,00

Especificação	Evolução da Receita realizada nos últimos 12 meses												Total (Últimos 12 meses)	Previsão Atualizada (2015)
	01/2015	02/2015	03/2015	04/2015	05/2015	06/2015	07/2015	08/2015	09/2015	10/2015	11/2015	12/2015		
RREO - Anexo III (LRF, Art. 53, inciso I)														
RECEITA CORRENTE LÍQUIDA III = (I+II)	1.796.070,59	1.510.035,61	1.133.960,72	1.988.699,97	1.265.122,24	1.487.660,11	2.206.777,98	1.401.663,37	1.000.321,94	1.310.441,51	1.237.313,42	1.146.581,86	16.631.407,16	231.153.000,00


SILMA ELIANE A. DO N. CARVALHO
PREFEITA
CPF: 546.817.155-49


LAZARO SOARES REIS
CONTROLADOR GERAL DO MUNICÍPIO
CPF: 959.663.405-44


ELEILTON DA HORA SANTOS
CONTADOR
CRC/BA: 020472/O-7

PREFEITURA MUNICIPAL DE MACURURÉ
RELATÓRIO RESUMIDO DA EXECUÇÃO ORÇAMENTÁRIA
300008
DEMONSTRATIVO DAS RECEITAS E DESPESAS PREVIDENCIÁRIAS DO REGIME PRÓPRIO DOS SERVIDORES PÚBLICOS
ORÇAMENTO FISCAL E DA SEGURIDADE SOCIAL
JANEIRO A DEZEMBRO / BIMESTRE NOVEMBRO-DEZEMBRO

LRF, Art. 53, Inciso II - Anexo IV


R\$ 1,00

RECEITAS PREVIDENCIÁRIAS	PREVISÃO INICIAL	PREVISÃO ATUALIZADA	RECEITAS REALIZADAS		
			No Bimestre	Até o Bim/ 2015	Até o Bim/ 2014
RECEITAS CORRENTES (I)	0,00	0,00	0,00	0,00	0,00
Receitas de Contribuições	0,00	0,00	0,00	0,00	0,00
Pessoal Civil	0,00	0,00	0,00	0,00	0,00
Contribuição do Servidor Ativo Civil	0,00	0,00	0,00	0,00	0,00
Contribuição do Servidor Inativo Civil	0,00	0,00	0,00	0,00	0,00
Contribuição de Pensionista Civil	0,00	0,00	0,00	0,00	0,00
Pessoal Militar	0,00	0,00	0,00	0,00	0,00
Contribuição de Militar Ativo	0,00	0,00	0,00	0,00	0,00
Contribuição de Militar Inativo	0,00	0,00	0,00	0,00	0,00
Contribuição de Pensionista Militar	0,00	0,00	0,00	0,00	0,00
Outras Contribuições Previdenciárias	0,00	0,00	0,00	0,00	0,00
Compensação Previdenciária entre RGPS e RPPS	0,00	0,00	0,00	0,00	0,00
Receita Patrimonial	0,00	0,00	0,00	0,00	0,00
Receitas Imobiliárias	0,00	0,00	0,00	0,00	0,00
Receitas de Valores Mobiliários	0,00	0,00	0,00	0,00	0,00
Outras Receitas Patrimoniais	0,00	0,00	0,00	0,00	0,00
Outras Receitas Correntes	0,00	0,00	0,00	0,00	0,00
RECEITAS DE CAPITAL (II)	0,00	0,00	0,00	0,00	0,00
Alienação de Bens	0,00	0,00	0,00	0,00	0,00
Outras Receitas de Capital	0,00	0,00	0,00	0,00	0,00
REPASSES PREVIDENCIÁRIOS RECEBIDOS PELO RPPS (III)	0,00	0,00	0,00	0,00	0,00
Contribuição Patronal do Exercício	0,00	0,00	0,00	0,00	0,00
Pessoal Civil	0,00	0,00	0,00	0,00	0,00
Contribuição Patronal Ativo Civil	0,00	0,00	0,00	0,00	0,00
Contribuição Patronal Inativo Civil	0,00	0,00	0,00	0,00	0,00
Contribuição Patronal Pensionista Civil	0,00	0,00	0,00	0,00	0,00
Pessoal Militar	0,00	0,00	0,00	0,00	0,00
Contribuição Patronal Ativo Militar	0,00	0,00	0,00	0,00	0,00
Contribuição Patronal Inativo Militar	0,00	0,00	0,00	0,00	0,00
Contribuição Patronal Pensionista Militar	0,00	0,00	0,00	0,00	0,00
Contribuição Patronal de Exercícios Anteriores	0,00	0,00	0,00	0,00	0,00
Pessoal Civil	0,00	0,00	0,00	0,00	0,00
Contribuição do Patronal Ativo Civil	0,00	0,00	0,00	0,00	0,00
Contribuição Patronal Inativo Civil	0,00	0,00	0,00	0,00	0,00
Contribuição Patronal Pensionista Civil	0,00	0,00	0,00	0,00	0,00
Pessoal Militar	0,00	0,00	0,00	0,00	0,00
Contribuição Patronal Ativo Militar	0,00	0,00	0,00	0,00	0,00
Contribuição Patronal Inativo Militar	0,00	0,00	0,00	0,00	0,00
Contribuição Patronal Pensionista Militar	0,00	0,00	0,00	0,00	0,00
REPASSES PREVIDENCIÁRIOS PARA COBERTURA DE DÉFICIT (VI)	0,00	0,00	0,00	0,00	0,00
OUTROS APORTES AO RPPS (V)	0,00	0,00	0,00	0,00	0,00
TOTAL DAS RECEITAS PREVIDENCIÁRIAS (VI)=(I+II+III+V+V)	0,00	0,00	0,00	0,00	0,00

000009

DESPESAS PREVIDENCIÁRIAS	DOTAÇÃO INICIAL	DOTAÇÃO ATUALIZADA	DESPESAS LIQUIDADAS		
			No Bimestre	Até o Bim/ 2015	Até o Bim/ 2014
ADMINISTRAÇÃO (VII)	0,00	0,00	0,00	0,00	0,00
Despesas Correntes	0,00	0,00	0,00	0,00	0,00
Despesas de Capital	0,00	0,00	0,00	0,00	0,00
PREVIDÊNCIA SOCIAL (VIII)	0,00	0,00	0,00	0,00	0,00
Pessoal Civil	0,00	0,00	0,00	0,00	0,00
Aposentadorias	0,00	0,00	0,00	0,00	0,00
Pensões	0,00	0,00	0,00	0,00	0,00
Outros Benefícios Previdenciários	0,00	0,00	0,00	0,00	0,00
Pessoal Militar	0,00	0,00	0,00	0,00	0,00
Reformas	0,00	0,00	0,00	0,00	0,00
Pensões	0,00	0,00	0,00	0,00	0,00
Outros Benefícios Previdenciários	0,00	0,00	0,00	0,00	0,00
Outras Despesas Previdenciárias	0,00	0,00	0,00	0,00	0,00
Compensação Previd. de Aposentadorias entre o RPPS e o RGPS	0,00	0,00	0,00	0,00	0,00
Compensação Previdenciária de PENSões entre RPPS e o RGPS	0,00	0,00	0,00	0,00	0,00
RESERVA DO RPPS (IX)	0,00	0,00	0,00	0,00	0,00
TOTAL DAS DESPESAS PREVIDENCIÁRIAS (X)=(VII+VIII+IX)	0,00	0,00	0,00	0,00	0,00
RESULTADO PREVIDENCIÁRIO (XI)=(VI-X)	0,00	0,00	0,00	0,00	0,00

SALDO DAS DISPONIBILIDADES FINANCEIRAS E INVESTIMENTOS DO RPPS	MÊS ANTERIOR	Período de Referência	
		2015	2014
Caixa	0,00	0,00	0,00
Bancos conta Movimento	0,00	0,00	0,00
Investimentos	0,00	0,00	0,00


SILMA ELIANE A. DO N. CARVALHO
PREFEITA
CPF: 546.817.155-49


LAZARO SOARES REIS
CONTROLADOR GERAL DO MUNICÍPIO
CPF: 959.663.405-44


ELEILTON DA HORA SANTOS
CONTADOR
CRC/BA: 020472/O-7

300010

PREFEITURA MUNICIPAL DE MACURURÉ
Relatório Resumido da Execução Orçamentária
DEMONSTRATIVO DO RESULTADO NOMINAL

Orçamento Fiscal e da Seguridade Social
JANEIRO A DEZEMBRO / BIMESTRE NOVEMBRO-DEZEMBRO

RREO - Anexo V (LRF, art 53, inciso III)

R\$ 1,00

DÍVIDA FISCAL LÍQUIDA	Saldo		
	31 /Dez/2014 (a)	31/Out/2015 (b)	31/Dez/2015 (c)
DÍVIDA CONSOLIDADA (I)	9.097.432,15	9.030.188,88	9.017.311,77
DEDUÇÕES (II)	3.157.137,42	3.135.106,86	3.706.769,67
Ativo Disponível	779.584,86	1.004.397,49	1.286.171,07
Havers Financeiros	2.403.802,56	2.104.459,37	2.446.848,60
(-) Restos a Pagar Processados	26.250,00	(26.250,00)	26.250,00
DÍVIDA CONSOLIDADA LÍQUIDA (III) = (I-II)	5.940.294,73	5.895.082,02	5.310.542,10
RECEITA DE PRIVATIZAÇÕES (IV)	-	-	-
PASSIVOS RECONHECIDOS (V)	-	-	-
DÍVIDA FISCAL LÍQUIDA (VI) = (III + IV - V)	5.940.294,73	5.895.082,02	5.310.542,10

RESULTADO NOMINAL	PERÍODO DE REFERÊNCIA	
	No Bimestre (c - b)	Até o Bimestre (c-a)
VALOR	(584.539,92)	(629.752,63)

DISCRIMINAÇÃO DE META FISCAL	VALOR
META DE RESULTADO NOMINAL FIXADA NO ANEXO DE METAS FISCAIS NA LDO P/O EXERCÍCIO DE REFERÊNCIA	(467.000,00)

DÍVIDA FISCAL LÍQUIDA PREVIDENCIÁRIA	Saldo		
	31 /Dez/2014 (a)	31/Out/2015 (b)	31/Dez/2015 (c)
DÍVIDA CONSOLIDADA (I)	9.097.432,15	9.030.188,88	9.017.311,77
DEDUÇÕES (II)	3.157.137,42	3.135.106,86	3.706.769,67
Ativo Disponível	779.584,86	1.004.397,49	1.286.171,07
Havers Financeiros	2.403.802,56	2.104.459,37	2.446.848,60
(-) Restos a Pagar Processados	26.250,00	(26.250,00)	26.250,00
DÍVIDA CONSOLIDADA LÍQUIDA (III) = (I-II)	5.940.294,73	5.895.082,02	5.310.542,10
RECEITA DE PRIVATIZAÇÕES (IV)	-	-	-
PASSIVOS RECONHECIDOS (V)	-	-	-
DÍVIDA FISCAL LÍQUIDA PREVIDENCIÁRIA (VI) = (III + IV - V)	5.940.294,73	5.895.082,02	5.310.542,10


SILMA ELJANE A. DO N. CARVALHO
PREFEITA
CPF: 546.817.155-49


LAZARO SOARES REIS
CONTROLADOR GERAL DO MUNICÍPIO
CPF: 959.663.405-44


ELEILTON DA HORA SANTOS
CONTADOR
CRC/BA: 020472/O-7

000011

PREFEITURA MUNICIPAL DE MACURURÉ
Relatório Resumido da Execução Orçamentária
DEMONSTRATIVO DO RESULTADO PRIMÁRIO
Orçamento Fiscal e da Seguridade Social

JANEIRO A DEZEMBRO / BIMESTRE NOVEMBRO-DEZEMBRO

RREO - Anexo 6 (LRF, art. 53, inciso III)

R\$ 1,00

RECEITAS PRIMÁRIAS	PREVISÃO ATUALIZADA	Receitas Realizadas	
		Até o Bimestre/2015	Até o Bimestre/2014
RECEITAS PRIMÁRIAS CORRENTES (I)	23.311.000,00	13.583.408,25	5.140.510,00
Receita Tributária	560.000,00	100.533,22	41.004,40
IPTU	10.000,00	10.390,52	0,00
ISS	290.000,00	67.328,33	14.080,08
ITBI	5.000,00	0,00	0,00
IRRF	220.000,00	6.228,44	13.893,28
Outras Receitas Tributárias	35.000,00	16.585,93	13.031,04
Receitas de Contribuições	0,00	0,00	0,00
Receitas Previdenciárias	0,00	0,00	0,00
Outras Receitas de Contribuições	0,00	0,00	0,00
Receita Patrimonial Líquida	0,00	0,00	0,00
Receita Patrimonial	104.000,00	70.423,60	15.084,25
(-) Aplicações Financeiras	104.000,00	70.423,60	15.084,25
Transferências Correntes	22.589.000,00	13.450.616,28	5.060.809,45
Cota Parte do FPM	8.000.000,00	4.660.629,23	1.982.582,29
Cota Parte do ICMS	2.240.000,00	1.704.638,48	590.536,34
Cota Parte do IPVA	0,00	0,00	0,00
Convênios	0,00	0,00	0,00
Outras Transferências Correntes	12.349.000,00	6.885.348,57	2.487.680,82
Demais Receitas Correntes	162.000,00	32.258,75	36.696,15
Dívida Ativa	35.000,00	3.206,55	10.735,40
Diversas Receitas Correntes	127.000,00	29.052,20	27.960,75
RECEITAS DE CAPITAL (II)	3.080.000,00	384.253,97	150.000,00
Operações de Crédito (III)	100.000,00	0,00	0,00
Amortizações de Empréstimos (IV)	0,00	0,00	0,00
Alienação de Ativos (V)	80.000,00	0,00	0,00
Transferências de Capital	2.900.000,00	384.253,97	150.000,00
Convênios	1.200.000,00	297.100,00	150.000,00
Outras Transferências de Capital	1.700.000,00	87.153,97	0,00
Outras Receitas de Capital	0,00	0,00	0,00
RECEITAS PRIMÁRIAS DE CAPITAL (VI)=(II-III-IV-V)	2.900.000,00	384.253,97	150.000,00
RECEITA PRIMÁRIA TOTAL (VII)=(I+VI)	26.211.000,00	13.967.662,22	5.290.510,00

DESPESAS PRIMÁRIAS	DOTAÇÃO ATUALIZADA	Despesas Empenhadas		Despesas Liquidadas		Inscritas em Restos a Pagar Não Processados	
		Até o Bimestre/2015	Até o Bimestre/2014	Até o Bimestre/2015	Até o Bimestre/2014	Até o Bimestre/2015	Até o Bimestre/2014
DESPESAS CORRENTES (VIII)	21.237.500,00	0,00	0,00	12.112.809,97	3.128.727,10	-12.112.809,97	-3.128.727,10
Pessoal e Encargos Sociais	11.622.500,00			7.442.357,08	2.164.283,13		
Juros e Encargos da Dívida (IX)	6.000,00			0,00	0,00		
Outras Despesas Correntes	9.609.000,00			4.670.452,89	964.443,97		
DESPESAS PRIMÁRIAS CORRENTES (X)=(VIII-IX)	21.231.500,00	0,00	0,00	12.112.809,97	3.128.727,10	-12.112.809,97	-3.128.727,10
DESPESA DE CAPITAL (XI)	5.022.500,00	0,00	0,00	1.388.695,67	50.246,30	-1.388.695,67	-50.246,30
Investimentos	4.882.500,00			1.321.452,40	0,00		
Inversões Financeiras	0,00	0,00	0,00	0,00	0,00	0,00	0,00
Concessão de Empréstimos (XII)	0,00			0,00	0,00		
Aquisição de Títulos de Capital já Integrado (XIII)	0,00			0,00	0,00		
Demais Inversões Financeiras	0,00	0,00	0,00	0,00	0,00	0,00	0,00
Amortização da Dívida (XIV)	140.000,00			67.243,27	50.246,30		
DESPESAS PRIM. DE CAPITAL (XV)=(XI-XII-XIII-XIV)	4.882.500,00	0,00	0,00	1.321.452,40	0,00	-1.321.452,40	0,00
RESERVA DE CONTIGÊNCIA (XVI)	235.000,00			0,00	0,00		
RESERVA DE RPPS (XVII)	0,00			0,00	0,00		

000012

PREFEITURA MUNICIPAL DE MACURURÉ
Relatório Resumido da Execução Orçamentária
DEMONSTRATIVO DO RESULTADO PRIMÁRIO

Orçamento Fiscal e da Seguridade Social

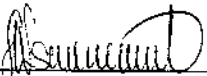
JANEIRO A DEZEMBRO / BIMESTRE NOVEMBRO-DEZEMBRO

RREO - Anexo 6 (LRF, art 53, inciso III)								R\$ 1,00
DESPESA PRIMARIA TOTAL (XVIII)=(X+XV+XVI+XVII)	26.349.000,00	0,00	0,00	13.434.262,37	3.128.727,10	-13.434.262,37	-3.128.727,10	


RESULTADO PRIMÁRIO (XIX) = (VII-XVIII)	-138.000,00	13.967.662,22	5.290.510,00	533.399,85	2.161.782,90	27.401.924,59	8.419.237,10
--	-------------	---------------	--------------	------------	--------------	---------------	--------------

SALDO DE EXERCÍCIOS ANTERIORES	-			0,00	0,00		
--------------------------------	---	--	--	------	------	--	--

DISCRIMINAÇÃO DE META FISCAL	VALOR
META DE RESULTADO PRIMÁRIO FIXADA NO ANEXO DE METAS FISCAIS NA LDO P/ O EXERCÍCIO DE REFERÊNCIA	480.000,00


SILMA ELIANE A. DO N. CARVALHO
PREFEITA
CPF: 546.817.155-49


LAZARO SOARES REIS
CONTROLADOR GERAL DO MUNICÍPIO
CPF: 959.663.405-44


ELEILTON DA HORA SANTOS
CONTADOR
CRC/BA: 020472/O-7

000013

PREFEITURA MUNICIPAL DE MACURURÉ
Relatório Resumido da Execução Orçamentária
DEMONSTRATIVO DOS RESTOS A PAGAR POR PODER E ÓRGÃO
Orçamento Fiscal e da Seguridade Social
JANEIRO A DEZEMBRO / BIMESTRE NOVEMBRO-DEZEMBRO / 2015

RREO - Anexo VII (LRF, Art. 53, Inciso V)

RS 1,00

PODER / ÓRGÃO	RESTOS A PAGAR PROCESSADOS E NÃO PROCESSADOS LIQUIDADOS EM EXERCÍCIOS ANTERIORES					RESTOS A PAGAR NÃO PROCESSADOS					Saldo Total a - b	
	Inscritos		Pagos	Cancelados	Saldo a	Inscritos		Liquidados	Pagos	Cancelados		Saldo b
	Em Exercícios Anteriores	Em 31 de Dezembro de 2014				Em Exercícios Anteriores	Em 31 de Dezembro de 2014					
RESTOS A PAGAR (EXCETO INTRA-ORÇAMENTAL EXECUTIVO)												
PODER EXECUTIVO LEGISLATIVO	1.167.325,26	-	1.066.933,95	-	100.391,33	-	109.050,01	109.050,01	-	-	(109.050,01)	299.441,34
PODER EXECUTIVO	1.167.325,28	-	1.066.933,95	-	100.391,33	-	109.050,01	109.050,01	-	-	(109.050,01)	209.441,34
PODER EXECUTIVO	1.167.325,28	-	1.066.933,95	-	100.391,33	-	109.050,01	109.050,01	-	-	(109.050,01)	209.441,34
RESTOS A PAGAR (INTRA-ORÇAMENTÁRIOS)												
TOTAL (III) = (II+IV)	3.501.975,84		3.299.801,85		301.179,99		327.150,03	327.150,03			626.324,02	(327.150,03)


SILMA ELJANE A. DO N. CARVALHO
PREFEITA
CPF: 546.817.155-49


LAZARO SOARES REIS
CONTROLADOR GERAL DO MUNICÍPIO
CPF: 959.663.405-44


ELEILTON DA HORA SANTOS
CONTADOR
CRC/BA: 020472/O-7

PREFEITURA MUNICIPAL DE MACURURÉ
Relatório Resumido da Execução Orçamentária
DEMONSTRATIVO DAS RECEITAS E DESPESAS COM MANUTENÇÃO E DESENVOLVIMENTO DO ENSINO - MDE
Orçamento Fiscal e da Seguridade Social
JANEIRO A DEZEMBRO / BIMESTRE NOVEMBRO-DEZEMBRO

RREO - Anexo VIII (art. 72)

R\$ 1,00

RECEITAS DO ENSINO					
RECEITA RESULTANTE DE IMPOSTOS (caput do art. 212 da Constituição)	PREVISÃO INICIAL	PREVISÃO ATUALIZADA (a)	RECEITAS REALIZADAS		
			No Bimestre	Até o Bim. (b)	% (b/a)
1 - RECEITAS DE IMPOSTOS	539.000,00	539.000,00	5.721,01	94.445,61	18,00
1.1 - Receita Resultante do Imposto sobre a Propriedade Predial e Territorial Urbana - IPTU	24.000,00	24.000,00	44,67	15.212,50	63,00
1.1.1 - Imposto sobre a Propriedade Predial e Territorial Urbana - IPTU (1112.02.00)	10.000,00	10.000,00	44,67	10.435,19	104,00
1.1.2 - Multas, Juros de Mora e Outros Encargos do IPTU (1911.39.00)	3.000,00	3.000,00	0,00	0,00	0,00
1.1.3 - Dívida Ativa do IPTU (1931.11.00)	5.000,00	5.000,00	0,00	3.205,55	64,00
1.1.4 - Multas, Juros de Mora, Atualização Monetária e Outros Encargos da Dívida Ativa do IPTU (1913.11.00)	6.000,00	6.000,00	0,00	1.570,76	26,00
1.1.5 - Deduções da Receita do IPTU (91112.02.00)	0,00	0,00	0,00	0,00	0,00
1.2 - Receita Resultante do Imposto sobre Transmissão Inter Vivos - ITBI	5.000,00	5.000,00	0,00	0,00	0,00
1.2.1 - Imposto sobre Transmissão Inter Vivos - ITBI (1112.08.00)	5.000,00	5.000,00	0,00	0,00	0,00
1.2.2 - Multas, Juros de Mora e Outros Encargos do ITBI (1911.39.00)	0,00	0,00	0,00	0,00	0,00
1.2.3 - Dívida Ativa do ITBI (1931.12.00)	0,00	0,00	0,00	0,00	0,00
1.2.4 - Multas, Juros de Mora, Atualização Monetária e Outros Encargos da Dívida Ativa do ITBI (1913.12.00)	0,00	0,00	0,00	0,00	0,00
1.2.5 - Deduções da Receita do ITBI (91112.08.00)	0,00	0,00	0,00	0,00	0,00
1.3 - Receita Resultante do Imposto sobre Serviços de Qualquer Natureza - ISS	290.000,00	290.000,00	5.676,34	73.004,67	25,00
1.3.1 - Imposto sobre Serviços de Qualquer Natureza - ISS (1113.05.00)	290.000,00	290.000,00	5.676,34	73.004,67	25,00
1.3.2 - Multas, Juros de Mora e Outros Encargos do ISS (1911.40.00)	0,00	0,00	0,00	0,00	0,00
1.3.3 - Dívida Ativa do ISS (1931.13.00)	0,00	0,00	0,00	0,00	0,00
1.3.4 - Multas, Juros de Mora, Atualização Monetária e Outros Encargos da Dívida Ativa do ISS (1913.13.00)	0,00	0,00	0,00	0,00	0,00
1.3.5 - Deduções da Receita do ISS (91113.05.00)	0,00	0,00	0,00	0,00	0,00
1.4 - Receita Resultante do Imposto de Renda Retido na Fonte - IRRF	220.000,00	220.000,00	0,00	6.228,44	3,00
1.4.1 - Imposto de Renda Retido na Fonte - IRRF (1112.04.00)	220.000,00	220.000,00	0,00	6.228,44	3,00
1.4.2 - Multas, Juros de Mora e Outros Encargos do IRRF (1911.02.00)	0,00	0,00	0,00	0,00	0,00
1.4.3 - Dívida Ativa do IRRF (1931.01.00)	0,00	0,00	0,00	0,00	0,00
1.4.4 - Multas, Juros de Mora, Atualização Monetária e Outros Encargos da Dívida Ativa do IRRF (1913.02.00)	0,00	0,00	0,00	0,00	0,00
1.4.5 - Deduções da Receita do IRRF (91112.04.00)	0,00	0,00	0,00	0,00	0,00
1.5 - Receita Resultante do Imposto Territorial Rural - ITR (CF, art. 153, 5º, inciso III)	0,00	0,00	0,00	0,00	0,00
1.5.1 - Imposto de Territorial Rural - ITR (1112.01.00)	0,00	0,00	0,00	0,00	0,00
1.5.2 - Multas, Juros de Mora e Outros Encargos do ITR (1911.08.00)	0,00	0,00	0,00	0,00	0,00
1.5.3 - Dívida Ativa do ITR (1931.04.00)	0,00	0,00	0,00	0,00	0,00
1.5.4 - Multas, Juros de Mora, Atualização Monetária e Outros Encargos da Dívida Ativa do ITR (1913.08.00)	0,00	0,00	0,00	0,00	0,00
1.5.5 - Deduções da Receita do ITR (91112.01.00)	0,00	0,00	0,00	0,00	0,00
2 - RECEITAS DE TRANSFERÊNCIAS CONSTITUCIONAIS E LEGAIS	12.925.000,00	12.925.000,00	2.187.452,51	10.463.760,49	81,00
2.1 - Cota-Parte FPM (1721.01.02)	10.000.000,00	10.000.000,00	1.578.396,91	7.630.795,56	76,00
2.2 - Cota-Parte ICMS (1722.01.01)	2.800.000,00	2.800.000,00	598.397,40	2.726.195,27	97,00
2.3 - ICMS-Desoneração (1721.35.00)	20.000,00	20.000,00	1.773,20	10.639,19	53,00
2.4 - Cota-Parte IPI-Exportação (1722.01.04)	35.000,00	35.000,00	5.093,41	30.673,91	88,00
2.5 - Cota-Parte ITR (1721.01.05)	20.000,00	20.000,00	354,15	3.886,74	19,00
2.6 - Cota-Parte IPVA (1722.01.02)	50.000,00	50.000,00	8.437,44	61.569,82	123,00
2.7 - Cota-Parte IOF-Ouro (1721.01.32)	0,00	0,00	0,00	0,00	0,00
3 - TOTAL DA RECEITA BRUTA DE IMPOSTOS (1 + 2)	13.464.000,00	13.464.000,00	2.193.173,52	10.558.206,10	78,42
RECEITAS ADICIONAIS PARA FINANCIAMENTO DO ENSINO					
RECEITA DA APLICAÇÃO FINANCEIRA DE OUTROS RECURSOS DE IMPOSTOS (1325.01.05)	PREVISÃO INICIAL	PREVISÃO ATUALIZADA (a)	RECEITAS REALIZADAS		
			No Bimestre	Até o Bim. (b)	% (b/a)
4 - RECEITA DA APLICAÇÃO FINANCEIRA DE OUTROS RECURSOS DE IMPOSTOS (1325.01.05)	0,00	0,00	0,00	0,00	0,00
5 - RECEITA DE TRANSFERÊNCIAS DO FNDE	656.000,00	656.000,00	61.686,44	995.186,31	152
5.1 - Transferências do Salário-Educação (1721.35.01)	250.000,00	250.000,00	33.178,44	221.051,97	88
5.2 - Outras Transferências do FNDE (1721.35.XX)	406.000,00	406.000,00	28.508,00	774.134,34	191
5.3 - Aplicação Financeira dos Recursos do FNDE (1325.01.11)	0,00	0,00	0,00	0,00	0,00
6 - RECEITA DE TRANSFERÊNCIAS DE CONVÊNIOS	300.000,00	300.000,00	0,00	0,00	0
6.1 - Transferências de Convênios	300.000,00	300.000,00	0,00	0,00	0
6.2 - Aplicação Financeira dos Recursos de Convênios	0,00	0,00	0,00	0,00	0,00
7 - RECEITA DE OPERAÇÕES DE CRÉDITO	0,00	0,00	0,00	0,00	0,00
8 - OUTRAS RECEITAS PARA FINANCIAMENTO DO ENSINO	500.000,00	500.000,00	0,00	75.953,97	15

350015

PREFEITURA MUNICIPAL DE MACURURÉ
Relatório Resumido da Execução Orçamentária
DEMONSTRATIVO DAS RECEITAS E DESPESAS COM MANUTENÇÃO E DESENVOLVIMENTO DO ENSINO - MDE
Orçamento Fiscal e da Seguridade Social
JANEIRO A DEZEMBRO / BIMESTRE NOVEMBRO-DEZEMBRO

RREO - Anexo VIII (art. 72)

R\$ 1,00

9 - TOTAL DAS RECEITAS ADICIONAIS PARA FINANCIAMENTO DO ENSINO (4 + 5 + 6 + 7 + 8)	1.456.000,00	1.456.000,00	61.686,44	1.071.140,78	73,57
--	--------------	--------------	-----------	--------------	-------

FUNDEB

RECEITAS DO FUNDEB	PREVISÃO INICIAL	PREVISÃO ATUALIZADA (a)	RECEITAS REALIZADAS		
			No Bimestre	Até o Bim. (b)	% (b/a)
10 - RECEITAS DESTINADAS AO FUNDEB	2.585.000,00	2.585.000,00	373.080,44	2.006.114,93	78,00
10.1 - Cota-Parte FPM Destinada ao FUNDEB - (20% de 2.1.1)	2.000.000,00	2.000.000,00	251.888,14	1.445.657,56	72,00
10.2 - Cota-Parte ICMS Destinada ao FUNDEB - (20% de 2.2)	560.000,00	560.000,00	119.079,43	545.238,82	97,00
10.3 - ICMS-Desoneração Destinada ao FUNDEB - (20% de 2.3)	4.000,00	4.000,00	354,84	2.127,83	53,00
10.4 - Cota-Parte IPI-Exportação Destinada ao FUNDEB - (20% de 2.4)	7.000,00	7.000,00	0,00	0,00	0,00
10.5 - Cota-Parte ITR ou ITR Arrecadado Destinados ao FUNDEB - (20% de ((1.5 - 1.5.5) + 2.5))	4.000,00	4.000,00	70,81	777,25	19,00
10.6 - Cota-Parte IPVA Destinada ao FUNDEB - (20% de 2.6)	10.000,00	10.000,00	1.687,42	12.313,47	123,00
11 - RECEITAS RECEBIDAS DO FUNDEB	8.000.000,00	8.000.000,00	931.781,68	5.379.343,61	67,00
11.1 - Transferências de Recursos do FUNDEB	5.000.000,00	5.000.000,00	786.441,72	3.869.252,61	77,00
11.2 - Complementação da União ao FUNDEB	3.000.000,00	3.000.000,00	165.339,96	1.510.091,00	50,00
11.3 - Receita de Aplicação Financeira dos Recursos do FUNDEB	0,00	0,00	0,00	0,00	0,00
12 - RESULTADO LÍQUIDO DAS TRANSFERÊNCIAS DO FUNDEB (11.1 - 10)	2.415.000,00	2.415.000,00	393.281,28	1.863.137,68	77,15
DESPESAS DO FUNDEB	DOTAÇÃO INICIAL	DOTAÇÃO ATUALIZADA (c)	DESPESAS LIQUIDADAS		
			No Bimestre	Até o Bim. (d)	% (d/c)
13 - PAGAMENTO DOS PROFISSIONAIS DO MAGISTÉRIO	4.810.000,00	4.675.000,00	697.045,57	3.328.500,00	71,20
Com Educação Infantil	0,00	0,00	0,00	0,00	0,00
Com Ensino Fundamental	4.810.000,00	4.675.000,00	697.045,57	3.328.500,00	71,20
14 - OUTRAS DESPESAS	3.188.000,00	3.043.000,00	796.336,23	2.310.368,97	75,92
Com Educação Infantil	0,00	0,00	0,00	0,00	0,00
Com Ensino Fundamental	3.188.000,00	3.043.000,00	796.336,23	2.310.368,97	75,92
15 - TOTAL DAS DESPESAS DO FUNDEB (13 + 14)	7.998.000,00	7.718.000,00	1.493.381,80	5.638.868,97	73,06
DEDUÇÕES PARA FINS DE LIMITE DO FUNDEB PARA PAGAMENTO DOS PROFISSIONAIS DO MAGISTÉRIO				VALOR	
16 - RESTOS A PAGAR INSCRITOS NO EXERCÍCIO SEM DISPONIBILIDADE FINANCEIRA DE RECURSOS DO FUNDEB				0,00	
17 - DESPESAS CUSTEADAS COM O SUPERÁVIT FINANCEIRO, DO EXERCÍCIO ANTERIOR, DO FUNDEB 60 %				0,00	
18 - TOTAL DAS DEDUÇÕES CONSIDERADAS PARA FINS DE LIMITE DO FUNDEB (16 + 17)				0,00	
19 - MÍNIMO DE 60% DO FUNDEB NA REMUNERAÇÃO DO MAGISTÉRIO COM EDUCAÇÃO INFANTIL E ENSINO FUNDAMENTAL ((13 - 18) / (11) x 100) %				61,88 %	
CONTROLE DA UTILIZAÇÃO DE RECURSOS NO EXERCÍCIO SUBSEQUENTE				VALOR	
20 - RECURSOS RECEBIDOS DO FUNDEB EM 2014 QUE NÃO FORAM UTILIZADOS				-210.248,49	
21 - DESPESAS CUSTEADAS COM O SALDO DO ITEM 20 ATÉ O 1º TRIMESTRE DE 2015				0,00	

MANUTENÇÃO E DESENVOLVIMENTO DO ENSINO - DESPESAS CUSTEADAS COM A RECEITA RESULTANTE DE IMPOSTOS E RECURSOS DO FUNDEB

RECEITAS COM AÇÕES TÍPICAS DE MDE	PREVISÃO INICIAL	PREVISÃO ATUALIZADA (a)	RECEITAS REALIZADAS		
			No Bimestre	Até o Bim. (b)	% (b/a)
22 - IMPOSTOS E TRANSFERÊNCIAS DESTINADAS À MDE (25% de 3)	3.366.000,00	3.366.000,00	548.293,38	2.639.561,52	78,42
DESPESAS COM AÇÕES TÍPICAS DE MDE	DOTAÇÃO INICIAL	DOTAÇÃO ATUALIZADA (c)	DESPESAS LIQUIDADAS		
			No Bimestre	Até o Bim. (d)	% (d/c)
23 - EDUCAÇÃO INFANTIL	0,00	0,00	0,00	0,00	0,00
Despesas Custeadas com Recursos do FUNDEB	0,00	0,00	0,00	0,00	0,00
Despesas Custeadas com Outros Recursos de Impostos	0,00	0,00	0,00	0,00	0,00
24 - ENSINO FUNDAMENTAL	9.108.000,00	9.021.500,00	2.081.066,95	6.834.064,06	75,75
Despesas Custeadas com Recursos do FUNDEB	7.998.000,00	7.718.000,00	1.493.381,80	5.638.868,97	73,06
Despesas Custeadas com Outros Recursos de Impostos	1.110.000,00	1.303.500,00	587.685,15	1.195.195,09	91,69
25 - ENSINO MÉDIO	0,00	0,00	0,00	0,00	0,00
26 - ENSINO SUPERIOR	0,00	0,00	0,00	0,00	0,00
27 - ENSINO PROFISSIONAL NÃO INTEGRADO AO ENSINO REGULAR	0,00	0,00	0,00	0,00	0,00
28 - OUTRAS	252.000,00	620.000,00	23.278,67	540.500,65	87,18
29 - TOTAL DAS DESPESAS COM AÇÕES TÍPICAS DE MDE (23 + 24 + 25 + 26 + 27 + 28)	9.360.000,00	9.641.500,00	2.104.345,62	7.374.564,71	76,49

000016

PREFEITURA MUNICIPAL DE MACURURÉ
Relatório Resumido da Execução Orçamentária
DEMONSTRATIVO DAS RECEITAS E DESPESAS COM MANUTENÇÃO E DESENVOLVIMENTO DO ENSINO - MDE
Orçamento Fiscal e da Seguridade Social
JANEIRO A DEZEMBRO / BIMESTRE NOVEMBRO-DEZEMBRO

RREO - Anexo VIII (art. 72)

R\$ 1,00


DEDUÇÕES CONSIDERADAS PARA FINS DE LIMITE CONSTITUCIONAL	VALOR
30 - RESULTADO LÍQUIDO DAS TRANSFERÊNCIAS DO FUNDEB = (12)	1.863.137,68
31 - DESPESAS CUSTEADAS COM A COMPLEMENTAÇÃO DO FUNDEB NO EXERCÍCIO	0,00
32 - RECEITA DE APLICAÇÃO FINANCEIRA DOS RECURSOS DO FUNDEB ATÉ O BIMESTRE = (50 h)	0,00
33 - DESPESAS CUSTEADAS COM O SUPERÁVIT FINANCEIRO, DO EXERCÍCIO ANTERIOR, DO FUNDEB	0,00
34 - DESPESAS CUSTEADAS COM O SUPERÁVIT FINANCEIRO, DO EXERCÍCIO ANTERIOR, DE OUTROS RECURSOS DE IMPOSTOS	0,00
35 - RESTOS A PAGAR INSCRITOS NO EXERCÍCIO SEM DISPONIBILIDADE FIN. DE RECURSOS DE IMPOSTOS VINCULADOS AO ENSINO	0,00
36 - CANCELAMENTO, NO EXERCÍCIO, DE R.P. INSCRITOS COM DISPONIBILIDADE FINANCEIRA DE REC. DE IMPOSTOS VINC. AO ENSINO = (46 g)	0,00
37 - TOTAL DAS DEDUÇÕES CONSIDERADAS PARA FINS DE LIMITE CONSTITUCIONAL (30 + 31 + 32 + 33 + 34 + 35 + 36)	1.863.137,68
38 - TOTAL DAS DESPESAS PARA FINS DE LIMITE ((23 + 24) - (37))	4.970.926,38
39 - MÍNIMO DE 25% DAS RECEITAS RESULTANTES DE IMPOSTOS EM MDES ((38) / (3) x 100) %	47,06 %


OUTRAS INFORMAÇÕES PARA CONTROLE

OUTRAS DESPESAS CUSTEADAS COM RECEITAS ADICIONAIS PARA FINANCIAMENTO DO ENSINO	DOTAÇÃO INICIAL	DOTAÇÃO ATUALIZADA (c)	DESPESAS LIQUIDADAS		
			No Bimestre	Até o Bim. (d)	% (d/c)
40 - DESPESAS CUSTEADAS COM A APLICAÇÃO FINANCEIRA DE OUTROS RECURSOS DE IMPOSTO	0,00	0,00	0,00	0,00	0,00
41 - DESPESAS CUSTEADAS COM A CONTRIBUIÇÃO SOCIAL DO SALÁRIO-EDUCAÇÃO	252.000,00	252.000,00	1.819,65	190.500,00	75,60
42 - DESPESAS CUSTEADAS COM OPERAÇÕES DE CRÉDITO	0,00	0,00	0,00	0,00	0,00
43 - DESPESAS CUSTEADAS COM OUTRAS RECEITAS PARA FINANCIAMENTO DO ENSINO	871.000,00	476.500,00	4.658,20	217.081,77	45,56
44 - TOTAL DAS OUTRAS DESPESAS CUSTEADAS COM RECEITAS ADICIONAIS PARA FINANCIAMEN	1.123.000,00	728.500,00	6.477,85	407.581,77	55,95
45 - TOTAL GERAL DAS DESPESAS COM MDE (29 + 44)	10.483.000,00	10.370.000,00	2.110.823,47	7.782.148,48	75,04
RESTOS A PAGAR INSCRITOS COM DISPONIBILIDADE FINANCEIRA DE RECURSOS DE IMPOSTOS VINCULADOS AO ENSINO	SALDO ATÉ O BIMESTRE		CANCELADO EM 2015		
46 - RESTOS A PAGAR DE DESPESAS COM MDE		56.200,00			0,00

FLUXO FINANCEIRO DOS RECURSOS	VALOR
47 - SALDO FINANCEIRO DO FUNDEB EM 31 DE DEZEMBRO DE 2014	-210.248,49
48 - (+) INGRESSO DE RECURSOS DO FUNDEB ATÉ O BIMESTRE	5.379.343,61
49 - (-) PAGAMENTOS EFETUADOS ATÉ O BIMESTRE	5.098.173,93
50 - (+) RECEITA DE APLICAÇÃO FINANCEIRA DOS RECURSOS DO FUNDEB ATÉ O BIMESTRE	0,00
51 - (=) SALDO FINANCEIRO NO EXERCÍCIO ATUAL	70.921,19


SILMA ELIANE A. DO N. CARVALHO
PREFEITA
CPF: 548.817.155-49


LAZARO SOARES REIS
CONTROLADOR GERAL DO MUNICÍPIO
CPF: 959.863.405-44


ELEILTON DA HORA SANTOS
CONTADOR
CRC/BA: 020472/O-7

300017

PREFEITURA MUNICIPAL DE MACURURÉ
Relatório Resumido da Execução Orçamentária
DEMONSTRATIVO DAS RECEITAS DE OPERAÇÕES DE CRÉDITO E DESPESAS DE CAPITAL
Orçamento Fiscal e da Seguridade Social

JANEIRO A DEZEMBRO / BIMESTRE NOVEMBRO-DEZEMBRO

RREO - Anexo IX (LRF, art. 53, § 1º, inciso I)

R\$ Milhares

RECEITAS	PREVISÃO ATUALIZADA (a)	Receitas Realizadas		SALDO NÃO REALIZADO (c)=(b-a)
		Nov a Dez 2015 (b)		
RECEITAS DE OPERAÇÕES DE CRÉDITO (I)	100.000,00	0,00		100.000,00

DESPESAS	DOTAÇÃO ATUALIZADA (d)	Despesas Executadas até o Bimestre		SALDO NÃO EXECUTADO (g)=(d-(e+f))
		Liquidadas (e)	INSCRITAS EM RESTOS A PAGAR NÃO PROCESSADOS (f)	
DESPESAS DE CAPITAL	0,00	0,00	0,00	0,00
(-) Incentivos Fiscais a Contribuintes	0,00	0,00	0,00	0,00
(-) Incentivos Fiscais a Contribuinte por Instituições Financeiras	0,00	0,00	0,00	0,00
DESPESA DE CAPITAL LIQUIDA (II)	0,00	0,00	0,00	0,00

RESULTADO PARA APURAÇÃO DA REGRA DE OURO (III) = (I - II)	100.000,00	0,00	100.000,00
--	-------------------	-------------	-------------------

SILMA ELIANE A. DO N. CARVALHO
PREFEITA
CPF: 546.817.155-49

LAZARO SOARES REIS
CONTROLADOR GERAL DO MUNICÍPIO
CPF: 959.663.405-44

ELEILTON DA HORA SANTOS
CONTADOR
CRC/BA: 020472/O-7


300018


PREFEITURA MUNICIPAL DE MACURURÉ
Relatório Resumido da Execução Orçamentária
DEMONSTRATIVO DA PROJEÇÃO ATUARIAL DO REGIME PRÓPRIO DE PREVIDÊNCIA DOS SERVIDORES
Orçamento da Seguridade Social
2015 A 2049


LRP: art. 53, § 1º, inciso II - Anexo X

Exercício	RECEITAS PREVIDENCIÁRIAS (b)	DESPESAS PREVIDENCIÁRIAS (c)	RESULTADO PREVIDENCIÁRIO (d)=(a+b-c)	SALDO FINANCEIRO DO EXERCÍCIO (e)=(c" exerc. Anterior)+(d)
2015	0,00	0,00	0,00	0,00

RS 1,00


SILMA ELIANE A. DO N. CARVALHO
PREFEITA
CPF: 549.817.156-49


LAZARO SOARES REIS
CONTROLADOR GERAL DO MUNICÍPIO
CPF: 959.663.405-44


ELEILTON DA HORA SANTOS
CONTADOR
CRC/BA: 020472/O-7

000019

PREFEITURA MUNICIPAL DE MACURURÉ
Relatório Resumido da Execução Orçamentária
DEMONSTRATIVO DA RECEITA DE ALIENAÇÃO DE ATIVOS E APLICAÇÃO DOS RECURSOS
Orçamento Fiscal e da Seguridade Social
JANEIRO A DEZEMBRO / BIMESTRE: NOVENBRO-DEZEMBRO

RREO - Anexo XI (LRF, art. 53, § 1º, inciso III)

R\$ - Valores

Receitas	Previsão Atualizada (a)	Receitas Realizadas (b)		Saldo a Realizar c = (a - b)
RECEITAS DE CAPITAL - ALIENAÇÃO DE ATIVOS (g)	80.000,00	0,00		80.000,00
Alienação de Bens Móveis	40.000,00	0,00		40.000,00
Alienação de Bens Imóveis	40.000,00	0,00		40.000,00
Despesas	Dotação Atualizada (d)	Despesas Executadas Até o Bimestre		Saldo a Executar (g) = (d - (e + f))
		Liquidadas (e)	Inscritas em Restos a Pagar não Processados (f)	
APLICAÇÃO DOS RECURSOS DE ALIENAÇÃO DE ATIVOS (II)	0,00	0,00	0,00	0,00
DESPESAS DE CAPITAL	0,00	0,00	0,00	0,00
Investimentos	0,00	0,00	0,00	0,00
Inversões Financeiras	0,00	0,00	0,00	0,00
Amortização	0,00	0,00	0,00	0,00
DESPESAS CORRENTES DOS REGIMES DE PREVIDÊNCIA	0,00	0,00	0,00	0,00
Regime Geral da Previdência Social	0,00	0,00	0,00	0,00
Regime Próprio de Previdência dos Servidores	0,00	0,00	0,00	0,00
Saldo Financeiro a Aplicar	Exercício Anterior (h)	Exercício (i) = (fb - (ffe + ife))		Saldo Atual (j) = (II)h + IIIi
VALOR (III)	0,00	0,00		0,00


SILMA ELIANE A. DO N. CARVALHO
PREFEITA
CPF: 546.817.155-49


LÁZARO SOARES REIS
CONTROLADOR GERAL DO MUNICÍPIO
CPF: 859.663.405-44


ELBITO DA HORA SANTOS
CONTADOR
CRC/BA: 0204720-7

PREFEITURA MUNICIPAL DE MACURURÉ
Relatório Resumido da Execução Orçamentária
DEMONSTRATIVO DAS RECEITAS E DESPESAS COM AÇÕES E SERVIÇOS PÚBLICOS DE SAÚDE
Orçamento Fiscal e da Seguridade Social

JANEIRO A DEZEMBRO / BIMESTRE NOVEMBRO-DEZEMBRO

RRFO - Anexo XII (LC 141/2012, art. 35)

R\$ Milhares

RECEITAS PARA APURAÇÃO DA APLICAÇÃO EM AÇÕES E SERVIÇOS PÚBLICOS DE SAÚDE	PREVISÃO INICIAL	PREVISÃO ATUALIZADA (a)	RECEITAS REALIZADAS	
			Até o Semestre (b)	% (b/a) x 100
RECEITA DE IMPOSTOS LÍQUIDA (I)	569.000,00	569.000,00	94.682,16	17,00
Imposto Predial e Territorial Urbano - IPTU	10.000,00	10.000,00	10.435,19	104,00
Imposto Sobre Transmissão de Bens Intangíveis - ITBI	5.000,00	5.000,00	-	-
Imposto Sobre Serviços de Qualquer Natureza - ISS	290.000,00	290.000,00	73.004,67	25,00
Imposto de Renda Retido na Fonte - IRRF	220.000,00	220.000,00	6.228,44	3,00
Imposto Territorial Rural - ITR	-	-	-	-
Multas, Juros de Mora e Outros Encargos dos Impostos	8.000,00	8.000,00	232,89	3,00
Dívida Ativa dos Impostos	25.000,00	25.000,00	3.208,55	13,00
Multas, Juros de Mora e Outros Encargos da Dívida Ativa	11.000,00	11.000,00	1.574,42	14,00
RECEITA DE TRANSFERÊNCIAS CONSTITUCIONAIS E LEGAIS (II)	12.925.000,00	12.925.000,00	10.463.760,49	81,00
Cota-Parte FPM	10.000.000,00	10.000.000,00	7.630.795,56	76,00
Cota-Parte ITR	20.000,00	20.000,00	3.886,14	19,00
Cota-Parte IPVA	50.000,00	50.000,00	61.569,62	123,00
Cota-Parte ICMS	2.800.000,00	2.800.000,00	2.726.195,27	97,00
Cota-Parte IPI - Exportação	35.000,00	35.000,00	30.673,91	88,00
Compensações Financeiras Provenientes de Impostos e Transferências Constitucionais	-	-	-	-
Desoneração ICMS (LC 87/96)	20.000,00	20.000,00	10.639,19	53,00
Outras	0,00	0,00	0,00	0,00
TOTAL DAS RECEITAS PARA APURAÇÃO DA APLICAÇÃO EM AÇÕES E SERVIÇOS PÚBLICOS DE SAÚDE (II) = I + II	13.494.000,00	13.494.000,00	10.558.442,65	78,00
RECEITAS ADICIONAIS PARA FINANCIAMENTO DA SAÚDE	PREVISÃO INICIAL	PREVISÃO ATUALIZADA (c)	RECEITAS REALIZADAS	
			Até o Semestre (d)	% (d/c) * 100
TRANSFERÊNCIA DE RECURSOS DO SISTEMA ÚNICO DE SAÚDE - SUS	2.672.000,00	2.672.000,00	1.361.579,86	51,00
Provenientes da União	1.942.000,00	1.942.000,00	1.299.733,10	67,00
Provenientes dos Estados	630.000,00	630.000,00	61.846,76	10,00
Provenientes de Outros Municípios	-	-	-	-
Outras Receitas do SUS	-	-	-	-
TRANSFERÊNCIAS VOLUNTÁRIAS	100.000,00	100.000,00	-	-
RECEITAS DE OPERAÇÕES DE CRÉDITO VINCULADAS À SAÚDE	-	-	-	-
OUTRAS RECEITAS PARA FINANCIAMENTO DA SAÚDE	-	-	-	-
TOTAL RECEITAS ADICIONAIS PARA FINANCIAMENTO DA SAÚDE	2.772.000,00	2.772.000,00	1.361.579,86	49,00

000021


DESPESAS COM SAÚDE (Por grupo de Natureza da Despesa)	DOTAÇÃO INICIAL	DOTAÇÃO ATUALIZADA (e)	DESPESAS EMPENHADAS		DESPESAS LIQUIDADAS	
			Até o Bimestre (f)	% (f/e) x 100	Até o Bimestre (g)	% (g/e) x 100
Despesas Correntes	4.511.000,00	4.491.000,00	3.634.218,61	81,00	3.070.501,35	68,00
Pessoal e Encargos Sociais	2.634.000,00	2.258.000,00	1.884.411,90	83,00	1.796.701,49	80,00
Juros e Encargos da Dívida	-	-	-	-	-	-
Outras Despesas Correntes	1.877.000,00	2.233.000,00	1.749.806,71	78,00	1.271.799,86	57,00
Despesas de Capital	1.218.000,00	1.238.000,00	452.410,28	37,00	308.963,12	25,00
Investimentos	1.218.000,00	1.238.000,00	452.410,28	37,00	308.963,12	25,00
Inversões Financeiras	-	-	-	-	-	-
Amortização da Dívida	-	-	-	-	-	-
TOTAL DAS DESPESAS COM SAÚDE (IV)	5.729.000,00	5.729.000,00	4.086.628,89	71,00	3.379.464,47	58,00
DESPESAS COM SAÚDE NÃO COMPUTADAS PARA FINS DE APURAÇÃO DO PERCENTUAL MÍNIMO	DOTAÇÃO INICIAL	DOTAÇÃO ATUALIZADA	DESPESAS EMPENHADAS		DESPESAS LIQUIDADAS	
			Até o Bimestre (h)	% (h/IV) x 100	Até o Bimestre (i)	% (i/IVg) x 100
DESPESAS COM INATIVOS E PENSIONISTAS	-	-	-	-	-	-
DESPESA COM ASSISTÊNCIA À SAÚDE QUE NÃO ATENDE AO PRINCÍPIO DE ACESSO UNIVERSAL	-	-	-	-	-	-
DESPESAS CUSTEADAS COM OUTROS RECURSOS	3.688.000,00	3.532.000,00	1.954.060,28	48,00	1.594.553,94	47,00
Recursos de Transferência do Sistema Único de Saúde - SUS	2.153.000,00	2.471.300,00	1.909.060,28	47,00	1.579.368,82	47,00
Recursos de Operações de Crédito	0,00	0,00	0,00	0,00	0,00	0,00
Outros Recursos	1.535.000,00	1.060.700,00	1,00	45,00,00	15.195,12	-
OUTRAS AÇÕES E SERVIÇOS NÃO COMPUTADOS	-	-	-	-	-	-
RESTOS A PAGAR NÃO PROCESSADOS INSCRITOS INDEVIDAMENTE NO EXERCÍCIO SEM DISPONIBILIDADE FINANCEIRA	-	-	-	-	-	-
DESPESAS CUSTEADAS COM DISPONIBILIDADE DE CAIXA VINCULADA AOS RESTOS A PAGAR CANCELADOS	-	-	-	-	-	-
DESPESAS CUSTEADAS COM RECURSOS VINCULADOS À PARCELA DO PERCENTUAL MÍNIMO QUE NÃO FOI APLICADA EM AÇÕES E SERVIÇOS DE SAÚDE EM EXERCÍCIOS ANTERIORES	-	-	-	-	-	-
TOTAL DAS DESPESAS COM SAÚDE NÃO COMPUTADAS (V)	3.688.000,00	3.532.000,00	1.954.060,28	48,00	1.594.553,94	47,00
TOTAL DAS DESPESAS COM AÇÕES E SERVIÇOS PÚBLICOS DE SAÚDE (VI) = (IV) + (V)	2.041.000,00	2.197.000,00	2.132.568,61	52,00	1.794.910,53	53,00
PERCENTUAL DE APLICAÇÃO EM AÇÕES E SERVIÇOS PÚBLICOS DE SAÚDE SOBRE A RECEITA DE IMPOSTOS LÍQUIDA E TRANSFERÊNCIAS CONSTITUCIONAIS E LEGAIS (VII) = (VI) / (III) x 100						20,00 %
LIMITE CONSTITUCIONAL 15%						
VALOR REFERENTE À DIFERENÇA ENTRE O VALOR EXECUTADO E O LIMITE MÍNIMO CONSTITUCIONAL ((VII - 15) / 100 x III)						527.922,13

390022


CONTROLE DOS RESTOS A PAGAR CANCELADOS OU PRESCRITOS PARA FINS DE APLICAÇÃO DA DISPONIBILIDADE DE CAIXA CONFORME ARTIGO 24, §1º E 2º	RESTOS A PAGAR CANCELADOS OU PRESCRITOS		
	Saldo Inicial	Despesas custeadas no exercício de referência (j)	Saldo Final (não aplicado)
	0,00	0,00	0,00
TOTAL	0,00	0,00	0,00

CONTROLE DO VALOR REFERENTE AO PERCENTUAL MÍNIMO NÃO CUMPRIDO EM EXERCÍCIOS ANTERIORES PARA FINS DE APLICAÇÃO DOS RECURSOS VINCULADOS CONFORME ARTIGOS 25 E 26	LIMITE NÃO CUMPRIDO		
	Saldo Inicial	Despesas custeadas no exercício de referência (k)	Saldo Final (não aplicado)
	0,00	0,00	0,00
TOTAL	0,00	0,00	0,00

DESpesas com Saúde (Por grupo de Natureza da Despesa)	DOTAÇÃO INICIAL	DOTAÇÃO ATUALIZADA	DESPESAS EMPENHADAS		DESPESAS LIQUIDADAS	
			Até o Bimestre (l)	% (l / total l)	Até o Bimestre (m)	% (m / total m)
ATENÇÃO BÁSICA	4.742.000,00	4.958.000,00	3.735.428,89	92,00	3.112.725,47	93,00
ASSISTÊNCIA HOSPITALAR E AMBULATORIAL	625.000,00	582.000,00	225.230,00	6,00	172.250,05	5,00
SUPORTE PROLÁTICO E TERAPÊUTICO	20.000,00	10.000,00	0,00	0,00	0,00	0,00
VIGILÂNCIA SANITÁRIA	132.000,00	132.000,00	81.300,00	2,00	79.293,83	2,00
TOTAL	5.519.000,00	5.519.000,00	4.041.628,89	100,00	3.364.269,35	100,00


SILMA ELIANE A. DO N. CARVALHO
PREFEITA
CPF: 546.817.155-49


LAZARO SOARES REIS
CONTROLADOR GERAL DO MUNICÍPIO
CPF: 959.653.405-44


ELEILTON DA HORA SANTOS
CONTADOR
CRC/BA: 020472/0-7

360023

PREFEITURA MUNICIPAL DE MACURURÉ
Relatório Resumido da Execução Orçamentária
DEMONSTRATIVO DAS PARCERIAS PÚBLICO PRIVADAS
Orçamento Fiscal e da Seguridade Social
JANEIRO A DEZEMBRO 2015/ BIMESTRE NOVEMBRO-DEZEMBRO / 2015

RREO - Anexo XIII (LRF, Art. 53, Inciso V)

R\$ 1,00

ESPECIFICAÇÃO	SALDO TOTAL EM 31 DE DEZEMBRO DO EXERCÍCIO ANTERIOR (a)	REGISTROS EFETUADOS EM (exercício)		SALDO TOTAL (c) = (a + b)							
		No Bimestre	Até o Bimestre (b)								
TOTAL DE ATIVOS	-	-	-	-							
Diretos Futuros	-	-	-	-							
Ativos Contabilizados na SPE	-	-	-	-							
Contrapartida para Provisões de PPP	-	-	-	-							
TOTAL DE PASSIVOS (i)	-	-	-	-							
Obrigações não Relacionadas a Serviços	-	-	-	-							
Contrapartida para Ativos da SPE	-	-	-	-							
Provisões de PPP	-	-	-	-							
GARANTIAS DE PPP (ii)	-	-	-	-							
SALDO LÍQUIDO DE PASSIVOS DE PPP (iii) = (i - ii)	-	-	-	-							
PASSIVOS CONTINGENTES	-	-	-	-							
Contraprestações Futuras	-	-	-	-							
Riscos não Provisionados	-	-	-	-							
Outros Passivos Contingentes	-	-	-	-							
ATIVOS CONTINGENTES	-	-	-	-							
Serviços Futuros	-	-	-	-							
Outros Ativos Contingentes	-	-	-	-							
DESPESAS DE PPP	EXERCÍCIO ANTERIOR	EXERCÍCIO CORRENTE (EC)	<EC +1>	<EC +2>	<EC +3>	<EC +4>	<EC +5>	<EC +6>	<EC +7>	<EC +8>	<EC +9>
Do Ente Federado (IV)	-	-	-	-	-	-	-	-	-	-	-
Das Estadais Não-dependentes	-	-	-	-	-	-	-	-	-	-	-
TOTAL DAS DESPESAS	-	-	-	-	-	-	-	-	-	-	-
RECEITA CORRENTE LÍQUIDA (RCL) (V)	-	-	-	-	-	-	-	-	-	-	-
TOTAL DAS DESPESAS / RCL (%) (VI) = (IV) / (V)	-	-	-	-	-	-	-	-	-	-	-

300025

PREFEITURA MUNICIPAL DE MACURURÉ
RELATÓRIO RESUMIDO DA EXECUÇÃO ORÇAMENTÁRIA
DEMONSTRATIVO SIMPLIFICADO DO RELATÓRIO RESUMIDO DA EXECUÇÃO ORÇAMENTÁRIA
ORÇAMENTO FISCAL DE DA SEGURIDADE SOCIAL
JANEIRO A DEZEMBRO 2015/ BIMESTRE NOVEMBRO-DEZEMBRO

LRF, Art. 48 – Anexo XIV

R\$ 1,00

BALANÇO ORÇAMENTÁRIO - RECEITAS		No Bimestre	Até o Bimestre		
Previsão Inicial da Receita		26.495.000,00	26.495.000,00		
Previsão Atualizada da Receita		26.495.000,00	26.495.000,00		
Receitas Realizadas		2.983.875,30	17.021.961,12		
Déficit Orçamentário		0,00	0,00		
Saldo de Exercícios Anteriores		0,00	0,00		
BALANÇO ORÇAMENTÁRIO - DESPESAS		No Bimestre	Até o Bimestre		
Dotação Inicial		26.495.000,00	26.495.000,00		
Créditos Adicionais		0,00	0,00		
Dotação Atualizada		26.495.000,00	26.495.000,00		
Despesas Empenhadas		1.884.885,94	18.834.123,59		
Despesas Liquidadas		2.567.236,95	16.068.742,59		
Superávit Orçamentário		416.638,35	953.218,53		
DESPESAS POR FUNÇÃO/SUBFUNÇÃO		No Bimestre	Até o Bimestre		
Despesas Empenhadas		1.884.885,94	18.834.123,59		
Despesas Liquidadas		2.567.236,95	16.068.742,59		
RECEITA CORRENTE LÍQUIDA - RCL		Até o Bimestre			
Receita Corrente Líquida		16.637.707,15			
RECEITAS/DESPESAS DOS REGIMES DE PREVIDÊNCIA		No Bimestre	Até o Bimestre		
Regime Geral de Previdência Social		-	-		
Receitas Previdenciárias (I)		-	-		
Despesas Previdenciárias (II)		-	-		
Resultado Previdenciário (III) = (I - II)		-	-		
Regime Próprio de Previdência Social dos Servidores Públicos		-	-		
Receitas Previdenciárias (IV)		-	-		
Despesas Previdenciárias (V)		-	-		
Resultado Previdenciário (VI) = (IV - V)		-	-		
RESULTADOS NOMINAL E PRIMÁRIO		Meta Fixada no AMF da LDO (a)	Resultado Apurado até o Bimestre (b)	% em relação à meta (b/a)	
Resultado Nominal		-467.000,00	629752,63000	0%	
Resultado Primário		480.000,00	0,00	0%	
MOVIMENTAÇÃO DOS RESTOS A PAGAR		Inscrição	Cancelamento até o bimestre	Pago até o bimestre	Saldo a pagar
POR PODER E MINISTÉRIO PÚBLICO					
RESTOS A PAGAR PROCESSADOS					
Poder Executivo		26.250,00	0,00	0,00	26.250,00
Poder Legislativo		0,00	0,00	0,00	0,00
Poder Judiciário		0,00	0,00	0,00	0,00
Ministério Público		0,00	0,00	0,00	0,00
RESTOS A PAGAR NÃO PROCESSADOS					
Poder Executivo		0,00	0,00	0,00	0,00
Poder Legislativo		0,00	0,00	0,00	0,00
Poder Judiciário		0,00	0,00	0,00	0,00
Ministério Público		0,00	0,00	0,00	0,00
Total					
DESPESAS COM MANUTENÇÃO E DESENVOLVIMENTO DO ENSINO - MDE		Valor apurado até o bimestre	Limites Constitucionais Anuais		
			% Mínimo a aplicar no exercício	% Aplicado até o bimestre	
Mínimo Anual de <18% / 25%> das Receitas de Impostos na Manutenção e Deser		-	<18% / 25%>	-	-
Mínimo Anual de 60% das Despesas com MDE no Ensino Fundamental		-	60%	-	-
Mínimo Anual de 60% do FUNDEF na Remuneração dos Professores do Ensino Fu		-	60%	-	-
RECEITAS DE OPERAÇÕES DE CRÉDITO E DESPESAS DE CAPITAL		Valor Apurado Até o Bimestre	Saldo a Realizar		
Receitas de Operações de Crédito					
Despesa de Capital Líquida					


300026

PREFEITURA MUNICIPAL DE MACURURÉ
RELATÓRIO RESUMIDO DA EXECUÇÃO ORÇAMENTÁRIA
DEMONSTRATIVO SIMPLIFICADO DO RELATÓRIO RESUMIDO DA EXECUÇÃO ORÇAMENTÁRIA
ORÇAMENTO FISCAL DE DA SEGURIDADE SOCIAL
JANEIRO A DEZEMBRO 2015/ BIMESTRE NOVEMBRO-DEZEMBRO

LRF, Art. 48 – Anexo XIV

R\$ 1,00

PROJEÇÃO ATUARIAL DOS REGIMES DE PREVIDÊNCIA	Exercício	10º Exercício	20º Exercício	35º Exercício
Regime Geral de Previdência Social	-	-	-	-
Receitas Previdenciárias (I)	-	-	-	-
Despesas Previdenciárias (II)	-	-	-	-
Resultado Previdenciário (I – II)	-	-	-	-
Regime Próprio de Previdência Social dos Servidores Públicos	-	-	-	-
Receitas Previdenciárias (IV)	-	-	-	-
Despesas Previdenciárias (V)	-	-	-	-
Resultado Previdenciário (IV – V)	-	-	-	-
RECEITA DA ALIENAÇÃO DE ATIVOS E APLICAÇÃO DOS RECURSOS	Valor Apurado Até o Bimestre	Saldo a Realizar		
Receita de Capital Resultante da Alienação de Ativos				
Aplicação dos Recursos da Alienação de Ativos				
DESPESAS COM AÇÕES E SERVIÇOS PÚBLICOS DE SAÚDE	Valor apurado até o bimestre	Limites Constitucionais Anuais		
		% Mínimo a aplicar no exercício	% Aplicado até o bimestre	
Despesas Próprias com Ações e Serviços Públicos de Saúde				
DESPESAS DE CARÁTER CONTINUADO DERIVADAS DE PPP CONTRATADAS	VALOR APURADO NO EXERCÍCIO CORRENTE			
Total das Despesas/RCL (%)				



SILMA ELIANE A. DO N. CARVALHO
PREFEITA
CPF: 546.817.155-49



LAZARO SOARES REIS
CONTROLADOR GERAL DO MUNICÍPIO
CPF: 959.663.405-44



ELEILTON DA HORA SANTOS
CONTADOR
CRC/BA: 020472/O-7

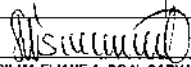
060027


PREFEITURA MUNICIPAL DE MACURURÉ
Relatório Resumido da Execução Orçamentária
DEMONSTRATIVO DE SENTENÇAS JUDICIAIS
Orçamento Fiscal e da Seguridade Social
Novembro de 2015

Artigos 19, § 4º e 30º, § 7º da L.C. 101/00 (Portaria TCMBA Nº 460)

R\$ Milhares

Beneficiário	Determinação		Nº NE de Origem	Pagamento		
	Data	Valor		Data	Valor	Nº do PP
TOTAL	-	0,00	-	-	0,00	-


SILMA ELJANE A. DO N. CARVALHO
PREFEITA
CPF: 548.817.156-49


LAZARO SOARES REIS
CONTROLADOR GERAL DO MUNICÍPIO
CPF: 959.663.463-44


ELEILTON DA HORA SANTOS
CONTADOR
CRC/BA: 020472/O-7

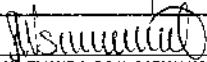
360028

PREFEITURA MUNICIPAL DE MACURURÉ
Relatório Resumido da Execução Orçamentária
DEMONSTRATIVO DE SENTENÇAS JUDICIAIS
Orçamento Fiscal e da Seguridade Social
Dezembro de 2015


Artigos 19, § 4º e 30º, § 7º da L.C. 101/00 (Portaria TCM/BA Nº 460)

R\$ Milhares

Beneficiário	Determinação		Nº NE de Origem	Pagamento		
	Data	Valor		Data	Valor	Nº do PP
TOTAL		0,00		0,00		


SILMA ELIANE A. DO N. CARVALHO
PREFEITA
CPF: 946.817.135-49


LAZARO SOARES REIS
CONTROLADOR GERAL DO MUNICÍPIO
CPF: 959.663.405-44


ERELTON DA HORA SANTOS
CONTADOR
CRC/BA: 020472/O-7

Relatório de Gestão Fiscal

000029

PREFEITURA MUNICIPAL DE MACURURÉ
RELATÓRIO DE GESTÃO FISCAL
DEMONSTRATIVO DA DESPESA COM PESSOAL
ORÇAMENTO FISCAL E DA SEGURIDADE SOCIAL
JANEIRO/2015 A DEZEMBRO/2015


RGF - ANEXO I (LRF, art. 55, inciso I, alínea "a") R\$ 1,00

DESPESA COM PESSOAL	DESPESAS EXECUTADAS (Últimos 12 meses)	
	LIQUIDADAS (a)	INSCRITAS EM RESTOS A PAGAR NÃO PROCESSADOS
DESPESA BRUTA COM PESSOAL (I)	2.320.980,77	0,00
Pessoal Ativo	2.320.980,77	
Pessoal Inativo e Pensionistas	0,00	
Outras Despesas de Pessoal decorrentes de Contratos de Terceirização (§ 1º do art. 18 da LR	0,00	
DESPESAS NÃO COMPUTADAS (§ 1º do art. 19 da LRF) (II)	108.563,99	0,00
Indenizações por Demissão e Incentivos à Demissão Voluntária	0,00	
Decorrentes de Decisão Judicial de Período Anterior ao da Apuração	107.140,12	
Despesas de Exercícios Anteriores de Período Anterior ao da Apuração	1.423,87	
Inativos e Pensionistas com Recursos Vinculados	0,00	
DESPESA LÍQUIDA COM PESSOAL (III) = (I - II)	2.212.416,78	0,00


APURAÇÃO DO CUMPRIMENTO DO LIMITE LEGAL	VALOR
RECEITA CORRENTE LÍQUIDA - RCL (IV)	16.637.707,15
DESPESA TOTAL COM PESSOAL - DTP (V) = (III a + III b)	2.212.416,78
LIMITE MÁXIMO (VI) (incisos I, II e III do art.20 da LRF)	0,00
LIMITE PRUDENCIAL (VII)=(0,95 x VI) (parágrafo único do art.22 da LRF)	0,00
LIMITE DE ALERTA (VIII)= (0,90 x VI) (inciso II do § 1º do art. 59 da LRF)	0,00

Nota: Durante o exercício, somente as despesas liquidadas são consideradas executadas. No encerramento do exercício, as despesas não liquidadas inscritas em restos a pagar não processados são também consideradas executadas. Dessa forma, para maior transparência, as despesas executadas estão segregadas em:

- a) Despesas liquidadas, consideradas aquelas em que houve a entrega do material ou serviço, nos termos do art. 63 da Lei 4.320/64;
- b) Despesas empenhadas mas não liquidadas, inscritas em Restos a Pagar não processados, consideradas liquidadas no encerramento do exercício, por força inciso II do art.35 da Lei 4.320/64.


SILMA ELIANE A. DO N. CARVALHO
PREFEITA
CPF: 546.817.155-49


LAZARO SOARES REIS
CONTROLADOR GERAL DO MUNICÍPIO
CPF: 958.663.405-44


ELEILTON DA HORA SANTOS
CONTADOR
CRC/BA: 020472/O-7

300030

PREFEITURA MUNICIPAL DE MACURURÉ
RELATÓRIO DE GESTÃO FISCAL
DEMONSTRATIVO DA DÍVIDA CONSOLIDADA LÍQUIDA
ORÇAMENTO FISCAL E DA SEGURIDADE SOCIAL
JANEIRO/2015 A DEZEMBRO/2015

RGF - ANEXO II (LRF, art. 55, inciso I, alínea "b")

R\$ 1,00

DÍVIDA CONSOLIDADA	SALDO DO EXERCÍCIO ANTERIOR	SALDO DO EXERCÍCIO DE 2015		
		Até o 1º Quadrimestre	Até o 2º Quadrimestre	Até o 3º Quadrimestre
DÍVIDA CONSOLIDADA - DC (I)	8.967.432,15	8.965.095,58	8.963.290,50	8.960.806,49
Divida Mobiliária	0,00	0,00	0,00	0,00
Divida Contratual	8.967.432,15	8.965.095,58	8.963.290,50	8.960.806,49
Interna	8.967.432,15	8.965.095,58	8.963.290,50	8.960.806,49
Externa	0,00	0,00	0,00	0,00
Precatórios posteriores a 05/05/2000 (inclusive) - Vencidos e não Pagos	0,00	0,00	0,00	0,00
Demais Dívidas	0,00	0,00	0,00	0,00
DEDUÇÕES (II)*	484.146,07	1.924.874,90	848.005,69	1.404.962,13
Disponibilidade de Caixa Bruta	328.864,30	1.490.896,92	424.778,81	835.450,51
Demais Haveres Financeiros	784.441,70	667.017,53	592.282,19	738.566,93
(-) Restos a Pagar Processados (Exceto Precatórios)	629.159,93	233.039,55	169.055,31	169.055,31

DETALHAMENTO DA DÍVIDA CONTRATUAL	SALDO DO EXERCÍCIO ANTERIOR	SALDO DO EXERCÍCIO DE 2015		
		Até o 1º Quadrimestre	Até o 2º Quadrimestre	Até o 3º Quadrimestre
DÍVIDA DE PPP	0,00	0,00	0,00	0,00
PARCELAMENTO DE DÍVIDAS	8.064.964,43	8.064.964,43	8.064.964,43	8.064.964,43
De Tributos	0,00	0,00	0,00	0,00
De Contribuições Sociais	8.039.266,60	8.039.266,60	8.039.266,60	8.039.266,60
Previdenciárias	8.039.266,60	8.039.266,60	8.039.266,60	8.039.266,60
Demais Contribuições Sociais	0,00	0,00	0,00	0,00
Do FGTS	25.697,83	25.697,83	25.697,83	25.697,83
DEMAIS DÍVIDAS CONTRATUAIS	0,00	0,00	0,00	0,00

OUTROS VALORES NÃO INTEGRANTES DA DC	SALDO DO EXERCÍCIO ANTERIOR	SALDO DO EXERCÍCIO DE 2015		
		Até o 1º Quadrimestre	Até o 2º Quadrimestre	Até o 3º Quadrimestre
PRECATÓRIOS ANTERIORES A 05/05/2000	0,00	0,00	0,00	0,00
INSUFICIÊNCIA FINANCEIRA	0,00	0,00	0,00	0,00
DEPÓSITOS	0,00	0,00	0,00	0,00
RP NÃO-PROCESSADOS DE EXERCÍCIOS ANTERIORES	26.441,54	26.441,54	26.441,54	26.441,54
ANTECIPAÇÃO DE RECEITA ORÇAMENTÁRIA - ARO	0,00	0,00	0,00	0,00

DÍVIDA CONSOLIDADA PREVIDENCIÁRIA	SALDO DO EXERCÍCIO ANTERIOR	SALDO DO EXERCÍCIO DE 2015		
		Até o 1º Quadrimestre	Até o 2º Quadrimestre	Até o 3º Quadrimestre
DÍVIDA CONSOLIDADA PREVIDENCIÁRIA (IV)	0,00	0,00	0,00	0,00
Passivo Atuarial	0,00	0,00	0,00	0,00
Demais Dívidas	0,00	0,00	0,00	0,00
DEDUÇÕES (V)	707.973,73	1.870.006,35	803.888,24	1.214.559,94
Disponibilidade de Caixa Bruta	779.584,86	1.941.617,48	875.499,37	1.286.171,07
Investimentos	0,00	0,00	0,00	0,00
Demais Haveres Financeiros	0,00	0,00	0,00	0,00
(-) Restos a Pagar Processados	71.611,13	71.611,13	71.611,13	71.611,13
OBRIGAÇÕES NÃO INTEGRANTES DA DC	0,00	0,00	0,00	0,00

DÍVIDA CONSOLIDADA	SALDO DO EXERCÍCIO ANTERIOR	SALDO DO EXERCÍCIO DE 2015		
		Até o 1º Quadrimestre	Até o 2º Quadrimestre	Até o 3º Quadrimestre
DÍVIDA CONSOLIDADA LÍQUIDA (III)=(I-II)	8.483.286,08	7.040.220,68	8.115.284,81	7.555.844,36

Sistema Desenvolvido pela ST Consultoria Ltda. (71) 3503-5400

CERTIFICAÇÃO DIGITAL: HXQKBFFYSSAVSAXBS/5GCQ


Esta edição encontra-se no site: www.macurure.ba.io.org.br em servidor certificado ICP-BRASIL

00031

% DA DCL SOBRE A RCL (III/RCL)	848.328.608.000,00	41,50	46,78	45,41
% DA DC SOBRE A RCL (IV/RCL)	896.743.215.000,00	1,37	0,97	1,02
RECEITA CORRENTE LÍQUIDA - RCL	0,00	16.963.002,40	17.346.995,69	16.637.707,15

DÍVIDA CONSOLIDADA PREVIDENCIÁRIA	SALDO DO EXERCÍCIO ANTERIOR	SALDO DO EXERCÍCIO DE 2015		
		Até o 1º Quadrimestre	Até o 2º Quadrimestre	Até o 3º Quadrimestre
DÍVIDA CONSOLIDADA LÍQUIDA PREVIDENCIÁRIA (VI)=(IV-V)	-707.973,73	-1.870.006,35	-803.888,24	-1.214.559,94

DÍVIDA CONSOLIDADA	SALDO DO EXERCÍCIO ANTERIOR	SALDO DO EXERCÍCIO DE 2015		
		Até o 1º Quadrimestre	Até o 2º Quadrimestre	Até o 3º Quadrimestre
LIMITE DEFINIDO POR RESOLUÇÃO DO SENADO FEDERAL 1.2%				0,00


SILMA ELIANE A. DO N. CARVALHO
PREFEITA
CPF: 546.817.155-49


LAZARO SOARES REIS
CONTROLADOR GERAL DO MUNICÍPIO
CPF: 959.663.405-44


ELEILTON DA HORA SANTOS
CONTADOR
CRC/BA: 020472/O-7

300032

PREFEITURA MUNICIPAL DE MACURURÉ
RELATÓRIO DE GESTÃO FISCAL
DEMONSTRATIVO DAS GARANTIAS E CONTRAGARANTIAS DE VALORES
ORÇAMENTO FISCAL E DA SEGURIDADE SOCIAL
JANEIRO/2015 A DEZEMBRO/2015


RGF – ANEXO III (LRF, art. 55, inciso I, alínea "c" e art. 40, § 1º) R\$ 1,00

GARANTIAS CONCEDIDAS	SALDO DO EXERCÍCIO ANTERIOR	SALDO DO EXERCÍCIO DE 2015		
		Até o 1º Quadrimestre	Até o 2º Quadrimestre	Até o 3º Quadrimestre
EXTERNAS (I)	0,00	0,00	0,00	0,00
Aval ou Fiança em Operações de Crédito	0,00	0,00	0,00	0,00
Outras Garantias nos Termos da LRF1	0,00	0,00	0,00	0,00
INTERNAS (II)	0,00	0,00	0,00	0,00
Aval ou Fiança em Operações de Crédito	0,00	0,00	0,00	0,00
Outras Garantias nos Termos da LRF1	0,00	0,00	0,00	0,00
TOTAL GARANTIAS CONCEDIDAS (III) = (I + II)	0,00	0,00	0,00	0,00
RECEITA CORRENTE LÍQUIDA – RCL (IV)	0,00	16.963.002,40	17.346.995,69	16.637.707,15
% do TOTAL DAS GARANTIAS sobre a RCL	0,00	0,00	0,00	0,00
LIMITE DEFINIDO POR RESOLUÇÃO DO SENADO FEDERAL – 22%	0,00	3.731.860,53	3.816.339,05	3.660.295,57

CONTRAGARANTIAS RECEBIDAS	SALDO DO EXERCÍCIO ANTERIOR	SALDO DO EXERCÍCIO DE 2015		
		Até o 1º Quadrimestre	Até o 2º Quadrimestre	Até o 3º Quadrimestre
EXTERNAS (V)	0,00	0,00	0,00	0,00
Aval ou Fiança em Operações de Crédito	0,00	0,00	0,00	0,00
INTERNAS (VI)	0,00	0,00	0,00	0,00
Aval ou Fiança em Operações de Crédito	0,00	0,00	0,00	0,00
Outras Garantias nos Termos da LRF1	0,00	0,00	0,00	0,00
TOTAL GARANTIAS CONCEDIDAS (III) = (I + II)	0,00	0,00	0,00	0,00
RECEITA CORRENTE LÍQUIDA – RCL (IV)	0,00	16.963.002,40	17.346.995,69	16.637.707,15
% do TOTAL DAS GARANTIAS sobre a RCL	0,00	0,00	0,00	0,00
LIMITE DEFINIDO POR RESOLUÇÃO DO SENADO FEDERAL – 22%	0,00	3.731.860,53	3.816.339,05	3.660.295,57


SILMA ELIANE A. DO N. CARVALHO
PREFEITA
CPF: 546.817.155-49


LAZARO SOARES REIS
CONTROLADOR GERAL DO MUNICÍPIO
CPF: 959.863.405-44


ELEILTON DA HORA SANTOS
CONTADOR
CRC/BA: 020472/O-7

7
J00033

PREFEITURA MUNICIPAL DE MACURURÉ
RELATÓRIO DE GESTÃO FISCAL
DEMONSTRATIVO DAS OPERAÇÕES DE CRÉDITO
ORÇAMENTO FISCAL E DA SEGURIDADE SOCIAL
JANEIRO/2015 A DEZEMBRO/2015


RGF – ANEXO IV (LRF, art. 55, inciso I, alínea "d" e inciso III alínea "c")

R\$ 1,00

OPERAÇÕES DE CRÉDITO	VALOR REALIZADO	
	No Quadrimestre de Referência	Até o Quadrimestre de Referência (a)
OPERAÇÕES DE CRÉDITO (I)		0,00
Externas		
Internas		
Por Antecipação da Receita (II)		0,00
TOTAL DAS OPERAÇÕES DE CRÉDITO (III) = (I + II)		0,00
RECEITA CORRENTE LÍQUIDA – RCL		16.637.707,15
% DAS OPERAÇÕES DE CRÉDITO EXTERNAS E INTERNAS SOBRE A RCL (II/RCL)		0,00
% DAS OPERAÇÕES DE CRÉDITO POR ANTECIPAÇÃO DA RECEITA SOBRE A RCL (II/RCL)		0,00
LIMITE DEFINIDO POR RESOLUÇÃO DO SENADO FEDERAL PARA AS OPERAÇÕES DE CRÉDITO EXTERNAS E INTERNAS 16%		2.662.033,14
LIMITE DEFINIDO POR RESOLUÇÃO DO SENADO FEDERAL PARA AS OPERAÇÕES DE CRÉDITO POR ANTECIPAÇÃO DA RECEITA 7%		1.164.639,50



SILMA ELIANE A. DO N. CARVALHO
PREFEITA
CPF: 546.817.155-49



LAZARO SOARES REIS
CONTROLADOR GERAL DO MUNICÍPIO
CPF: 959.663.405-44



ELEILTON DA HORA SANTOS
CONTADOR
CRC/BA: 020472/O-7

301035


PREFEITURA MUNICIPAL DE MACURURÉ
RELATÓRIO DE GESTÃO FISCAL
DEMONSTRATIVO DA DISPONIBILIDADE DE CAIXA
Orçamento Fiscal e da Seguridade Social
JANEIRO A DEZEMBRO DE 2015

RGF - Anexo V (LRF, art. 55, Inciso III, alínea "a")

R\$ 1,00

ATIVO	VALOR	PASSIVO	VALOR
DISPONIBILIDADE FINANCEIRA	1.665.385,76	OBRIGAÇÕES FINANCEIRA	2.016.192,60
Caixas	-	Depósitos	1.815.930,44
Bancos	391.910,63	Restos a Pagar Processados	200.262,16
Conta Movimento	241.387,63	Do Exercício	7.439,11
Contas Vinculadas	150.523,00	De Exercícios Anteriores	192.823,05
Aplicações Financeiras	443.539,88	Outras Aplicações Financeiras	0,00
Outras Disponibilidades Financeiras	829.935,25		
SUBTOTAL	1.665.385,76	SUBTOTAL	2.016.192,60
INSUFICIÊNCIA ANTES DA INSCRIÇÃO EM RESTOS A PAGAR NÃO PROCESSADOS (I)	350.806,84	SUFICIÊNCIA ANTES DA INSCRIÇÃO EM RESTOS A PAGAR NÃO PROCESSADOS (II)	0,00
TOTAL	1.665.385,76	TOTAL	1.665.385,76
INSCRIÇÃO EM RESTOS A PAGAR NÃO PROCESSADOS (III)			2.765.381,00
SUFICIÊNCIA APÓS A INSCRIÇÃO EM RESTOS A PAGAR NÃO PROCESSADOS (IV)=(II-III)			-

REGIME PREVIDENCIÁRIO			
ATIVO	VALOR	PASSIVO	VALOR
DISPONIBILIDADE FINANCEIRA	0,00	OBRIGAÇÕES FINANCEIRA	0,00
Caixas	0,00	Depósitos	0,00
Bancos	0,00	Restos a Pagar Processados	0,00
Conta Movimento	0,00	Do Exercício	0,00
Contas Vinculadas	0,00	De Exercícios Anteriores	0,00
Aplicações Financeiras	0,00	Outras Aplicações Financeiras	0,00
Outras Disponibilidades Financeiras	0,00		
SUBTOTAL	0,00	SUBTOTAL	0,00
INSUFICIÊNCIA ANTES DA INSCRIÇÃO EM RESTOS A PAGAR NÃO PROCESSADOS (V)	0,00	SUFICIÊNCIA ANTES DA INSCRIÇÃO EM RESTOS A PAGAR NÃO PROCESSADOS (VI)	0,00
TOTAL	0,00	TOTAL	0,00
INSCRIÇÃO EM RESTOS A PAGAR NÃO PROCESSADOS (VII)			0,00
SUFICIÊNCIA APÓS A INSCRIÇÃO EM RESTOS A PAGAR NÃO PROCESSADOS (VIII)=(VI-VII)			0,00


SILMA ELIANE A. DO N. CARVALHO
PREFEITA
CPF: 548.817.155-49


LAZARO SOARES REIS
CONTROLADOR GERAL DO MUNICÍPIO
CPF: 959.663.405-44


ELEILTON DA HORA SANTOS
CONTADOR
CRC/BA: 020472/O-7

000036

PREFEITURA MUNICIPAL DE MACURURÉ
RELATÓRIO DE GESTÃO FISCAL
DEMONSTRATIVO DOS RESTOS A PAGAR POR PODER E ÓRGÃO
Orçamento Fiscal e da Seguridade Social
JANEIRO A DEZEMBRO / 2015

RGF - Anexo VI (LRF, art. 53, inciso V)

R\$ 1,00

PODER / ÓRGÃO	RESTOS A PAGAR INSCRITOS				EMPENHOS CANCELADOS E NÃO INSCRITOS POR INSUFICIÊNCIA FINANCEIRA
	Liquidados e não Pagos		Empenhados e não Liquidados		
	De Exercícios Anteriores	Do Exercício	De Exercícios Anteriores	Do Exercício	
ADMINISTRAÇÃO DIRETA					
PODER EXECUTIVO	26.250,00	-	-	-	-
TOTAL (III) = (I + II)	26.250,00	-	-	-	-

SUFICIÊNCIA ANTES DA INSCRIÇÃO EM RESTOS A PAGAR NÃO PROCESSADOS
(Apurado no Anexo V - Demonstrativo de Disponibilidade de Caixa)

-


SILMA ELIANE A. DO N. CARVALHO
PREFEITA
CPF: 546.817.155-49


LAZARO SOARES REIS
CONTROLADOR GERAL DO MUNICÍPIO
CPF: 959.663.405-44


ELEILTON DA HORA SANTOS
CONTADOR
CRC/BA: 020472/O-7

000037

PREFEITURA MUNICIPAL DE MACURURÉ
RELATÓRIO DE GESTÃO FISCAL
DEMONSTRATIVO SIMPLIFICADO DO RELATÓRIO DE GESTÃO FISCAL
ORÇAMENTO FISCAL E DA SEGURIDADE SOCIAL
JANEIRO/2015 A DEZEMBRO/2015

LRF, art. 48 – Anexo VII

R\$ 1,00


DESPESA COM PESSOAL	VALOR	% SOBRE A RCL
Total da Despesa com Pessoal para fins de apuração do Limite – TDP	2.212.416,78	13,30
LIMITE MÁXIMO (incisos I, II e III do art.20 da LRF) – 60%	9.982.624,29	
LIMITE PRUDENCIAL (parágrafo único do art.22 da LRF) – 57%	9.483.493,08	


DÍVIDA CONSOLIDADA	VALOR	% SOBRE A RCL
Divida Consolidada Líquida	22.711.349,85	136,51
Limite Definido por Resolução do Senado Federal		


GARANTIAS DE VALORES	VALOR	% SOBRE A RCL
Total das Garantias de Valores	0,00	0,00
Limite Definido por Resolução do Senado Federal	0,00	0,00

OPERAÇÕES DE CRÉDITO	VALOR	% SOBRE A RCL
Operações de Crédito Externas e Internas	0,00	0,00
Operações de Crédito por Antecipação da Receita	0,00	0,00
Limite definido pelo Senado Federal para Operações de Crédito Externas e Internas	0,00	0,00
Limite definido pelo Senado Federal para Operações de Crédito por Antecipação da Receita	0,00	0,00

RESTOS A PAGAR	INSCRIÇÃO EM RESTOS A PAGAR NÃO PROCESSADOS	SUFICIÊNCIA / INSUFICIÊNCIA ANTES DA INSCRIÇÃO DE RESTOS A PAGAR NÃO PROCESSADOS
Valor Apurado nos demonstrativos respectivos		


SILMA ELIANE A. DO N. CARVALHO
PREFEITA
CPF: 546.817.155-49


LAZARO SOARES REIS
CONTROLADOR GERAL DO MUNICÍPIO
CPF: 959.663.405-44


ELEILTON DA HORA SANTOS
CONTADOR
CRC/BA: 020472/O-7