



Diário Oficial do **MUNICÍPIO**

Prefeitura Municipal de Macururé

1

Terça-feira • 29 de Janeiro de 2019 • Ano • Nº 1083

Esta edição encontra-se no site: www.macurure.ba.io.org.br em servidor certificado ICP-BRASIL

Prefeitura Municipal de Macururé publica:

- **Relatório Resumido da Execução Orçamentária 6º Bimestre 2018.**
- **Relatório de Gestão Fiscal 3º Quadrimestre 2018.**
- **Resumo de Dispensa nº 013/2019 Contrato nº 034/2019 Objeto: Serviços de 700 metros de cercamento com arame farpado em torno do lixão do município.**

**Com a Imprensa Oficial
a população sabe as
ações do gestor.**

MODERNIDADE
ECONOMIA
TRANSPARENCIA

A Lei exige que todo gestor publique seus atos no seu veículo oficial para que a população tenha acesso e sua gestão seja transparente e clara. A Imprensa Oficial criada através de Lei, cumpre esse papel.

**Imprensa Oficial
do Município.**

Gestão Transparente e consciência limpa.

Relatório Resumido da Execução Orçamentária

BA - EXECUTIVO

PREFEITURA MUNICIPAL DE MACURURÉ

RELATÓRIO RESUMIDO DE EXECUÇÃO ORÇAMENTÁRIA

BALANÇO ORÇAMENTÁRIO

ORÇAMENTO FISCAL DA SEGURIDADE SOCIAL

(Janeiro a Dezembro) - 6º Bimestre de 2018



RREO - Anexo 1 (LRF, Art. 52, inciso I, alíneas "a" e "b" do inciso II e §1º)

Em Reais

RECEITAS	PREVISÃO INICIAL	PREVISÃO ATUALIZADA (a)	RECEITAS REALIZADAS				SALDO (a-c)
			No Bimestre (b)	% (b/a)	Até o Bimestre (c)	% (c/a)	
RECEITAS (EXCETO INTRA-ORÇAMENTÁRIAS) (1)	32.809.000,00	32.809.000,00	4.242.393,65	12,93	33.966.297,55	103,53	-1.157.297,55
RECEITAS CORRENTES	29.079.000,00	29.079.000,00	4.154.402,32	14,29	32.922.792,36	113,22	-3.843.792,36
IMPOSTOS, TAXAS E CONTRIBUIÇÕES DE MELHORIA	950.000,00	950.000,00	118.393,27	12,46	345.403,29	36,36	604.596,71
Impostos	745.000,00	745.000,00	118.058,36	15,85	315.269,10	42,32	429.730,90
Impostos sobre a Renda e Proventos de Qualquer Natureza	365.000,00	365.000,00	65.236,46	17,87	88.562,98	24,26	276.437,02
Taxas	205.000,00	205.000,00	334,91	0,16	30.134,19	14,70	174.865,81
Taxas pelo Exercício do Poder de Polícia	155.000,00	155.000,00	334,91	0,22	27.880,13	17,99	127.119,87
Taxas pela Prestação de Serviços	50.000,00	50.000,00	0,00	0,00	2.254,06	4,51	47.745,94
CONTRIBUIÇÕES	0,00	0,00	0,00	5.477,58	0,00	5.477,58	0,00
Contribuição para o Custeio do Serviço de Iluminação Pública	0,00	0,00	0,00	5.477,58	0,00	5.477,58	0,00
RECEITA PATRIMONIAL	330.000,00	330.000,00	44.181,72	13,39	142.239,52	43,10	187.760,48
Valores Mobiliários	330.000,00	330.000,00	44.181,72	13,39	142.239,52	43,10	187.760,48
RECEITA DE SERVIÇOS	15.000,00	15.000,00	0,00	0,00	0,00	0,00	15.000,00
TRANSFERÊNCIAS CORRENTES	27.344.000,00	27.344.000,00	3.991.602,60	14,60	32.387.605,36	118,45	-5.043.605,36
Transferências da União e de suas Entidades	14.922.000,00	14.922.000,00	2.182.556,31	14,63	10.389.916,16	69,63	4.532.083,84
Transferências dos Estados e do Distrito Federal e de suas Entidades	3.467.000,00	3.467.000,00	724.707,43	20,90	3.140.040,31	90,57	326.959,69
OUTRAS RECEITAS CORRENTES	440.000,00	440.000,00	224,73	0,05	47.544,19	10,81	392.455,81
Indenizações, Restituições e Ressarcimentos	240.000,00	240.000,00	0,00	0,00	548,03	0,23	239.451,97
Indenizações	100.000,00	100.000,00	0,00	0,00	0,00	0,00	100.000,00
Restituições	130.000,00	130.000,00	0,00	0,00	450,00	0,35	129.550,00
Demais Receitas Correntes	170.000,00	170.000,00	224,73	0,13	46.996,16	27,64	123.003,84
RECEITAS DE CAPITAL	3.730.000,00	3.730.000,00	87.991,33	2,36	1.043.505,19	27,98	2.686.494,81
OPERAÇÕES DE CRÉDITO	50.000,00	50.000,00	0,00	0,00	0,00	0,00	50.000,00
Operações de Crédito - Mercado Interno	50.000,00	50.000,00	0,00	0,00	0,00	0,00	50.000,00
ALIENAÇÃO DE BENS	100.000,00	100.000,00	0,00	0,00	0,00	0,00	100.000,00
Alienação de Bens Móveis	50.000,00	50.000,00	0,00	0,00	0,00	0,00	50.000,00
Alienação de Bens Imóveis	50.000,00	50.000,00	0,00	0,00	0,00	0,00	50.000,00
TRANSFERÊNCIAS DE CAPITAL	3.580.000,00	3.580.000,00	87.991,33	2,46	1.043.505,19	29,15	2.536.494,81
Transferências da União e de suas Entidades	2.300.000,00	2.300.000,00	87.991,33	3,83	953.505,19	41,46	1.346.494,81
Transferências dos Estados e do Distrito Federal e de suas Entidades	1.280.000,00	1.280.000,00	0,00	0,00	90.000,00	7,03	1.190.000,00

BA - EXECUTIVO

PREFEITURA MUNICIPAL DE MACURURÉ

RELATÓRIO RESUMIDO DE EXECUÇÃO ORÇAMENTÁRIA

BALANÇO ORÇAMENTÁRIO

ORÇAMENTO FISCAL DA SEGURIDADE SOCIAL

(Janeiro a Dezembro) - 6º Bimestre de 2018



RECEITAS (INTRA-ORÇAMENTÁRIAS) (II)	0,00	0,00	0,00	0,00	0,00	0,00	0,00
SUBTOTAL DAS RECEITAS (III) = (I + II)	32.809.000,00	32.809.000,00	4.242.393,65	12,93	33.966.297,55	103,53	-1.157.297,55
OPERAÇÕES DE CRÉDITO / REFINANCIAMENTO (IV)	0,00	0,00	0,00	0,00	0,00	0,00	0,00
Operações de Crédito - Mercado Interno	0,00	0,00	0,00	0,00	0,00	0,00	0,00
Mobiliária	0,00	0,00	0,00	0,00	0,00	0,00	0,00
Contratual	0,00	0,00	0,00	0,00	0,00	0,00	0,00
Operações de Crédito - Mercado Externo	0,00	0,00	0,00	0,00	0,00	0,00	0,00
Mobiliária	0,00	0,00	0,00	0,00	0,00	0,00	0,00
Contratual	0,00	0,00	0,00	0,00	0,00	0,00	0,00
SUBTOTAL COM REFINANCIAMENTO (V) = (III + IV)	32.809.000,00	32.809.000,00	4.242.393,65	12,93	33.966.297,55	103,53	-1.157.297,55
DÉFICIT (VI)'	--	--	--	--	0,00	--	--
TOTAL (VII) = (V + VI)	32.809.000,00	32.809.000,00	4.242.393,65	12,93	33.966.297,55	103,53	-1.157.297,55
SALDOS DE EXERCÍCIOS ANTERIORES	--	--	--	--	--	--	--
Recursos Arrecadados em Exercícios Anteriores - RPPS	--	--	--	--	--	--	--
Superávit Financeiro Utilizado para Créditos Adicionais	--	--	--	--	--	--	--
Reabertura de Créditos Adicionais	--	--	--	--	--	--	--

DESPESAS	DOTAÇÃO INICIAL (d)	DOTAÇÃO ATUALIZADA (e)	DESPESAS EMPENHADAS		SALDO (g)=(e-f)	DESPESAS LIQUIDADAS		SALDO (i)=(c-h)	DESPESAS PAGAS ATÉ O MÊS (j)	INSCRITAS EM RESTOS A PAGAR NÃO PROCESSADOS (k)
			No Bimestre	Até o Bimestre (f)		No Bimestre	Até o Bimestre (h)			
DESPESAS (EXCETO INTRA-ORÇAMENTÁRIAS) (VIII)	32.809.000,00	32.809.000,00	597.094,23	19.737.488,86	13.071.511,14	4.052.484,66	19.649.110,32	13.159.889,68	19.366.398,30	88.378,54
DESPESAS CORRENTES	27.111.000,00	27.283.957,41	552.078,55	18.512.148,69	8.771.808,72	3.906.440,50	18.423.770,15	8.860.187,26	18.173.147,90	88.378,54
PESSOAL E ENCARGOS SOCIAIS	17.180.000,00	16.593.500,00	355.612,68	11.818.113,32	4.775.386,68	2.408.826,10	11.771.128,66	4.822.371,34	11.627.083,75	46.984,66
JUROS E ENCARGOS DA DÍVIDA	9.000,00	5.000,00	0,00	0,00	5.000,00	0,00	0,00	5.000,00	0,00	0,00
OUTRAS DESPESAS CORRENTES	9.922.000,00	10.685.457,41	196.465,87	6.694.035,37	3.991.422,04	1.497.614,40	6.652.641,49	4.032.815,92	6.546.064,15	41.393,88
DESPESAS DE CAPITAL	5.398.000,00	5.225.042,59	45.015,68	1.225.340,17	3.999.702,42	146.044,16	1.225.340,17	3.999.702,42	1.193.250,40	0,00
INVESTIMENTOS	5.248.000,00	5.021.042,59	-158.870,71	1.021.453,78	3.999.588,81	-57.842,23	1.021.453,78	3.999.588,81	989.364,01	0,00
AMORTIZAÇÃO DA DÍVIDA	150.000,00	204.000,00	203.886,39	203.886,39	113,61	203.886,39	203.886,39	113,61	203.886,39	0,00
RESERVA DE CONTINGÊNCIA	300.000,00	300.000,00	0,00	0,00	300.000,00	0,00	0,00	300.000,00	0,00	0,00
RESERVA DE CONTINGÊNCIA	300.000,00	300.000,00	0,00	0,00	300.000,00	0,00	0,00	300.000,00	0,00	0,00
DESPESAS (INTRA-ORÇAMENTÁRIAS) (IX)	0,00	0,00	0,00	0,00	0,00	0,00	0,00	0,00	0,00	0,00
SUBTOTAL DAS DESPESAS (X) = (VIII + IX)	32.809.000,00	32.809.000,00	597.094,23	19.737.488,86	13.071.511,14	4.052.484,66	19.649.110,32	13.159.889,68	19.366.398,30	88.378,54
AMORTIZAÇÃO DA DIV. / REFINANCIAMENTO (XI)	0,00	0,00	0,00	0,00	0,00	0,00	0,00	0,00	0,00	0,00
Amortização da Dívida Interna	0,00	0,00	0,00	0,00	0,00	0,00	0,00	0,00	0,00	0,00
Dívida Mobiliária	0,00	0,00	0,00	0,00	0,00	0,00	0,00	0,00	0,00	0,00
Outras Dívidas	0,00	0,00	0,00	0,00	0,00	0,00	0,00	0,00	0,00	0,00
Amortização da Dívida Externa	0,00	0,00	0,00	0,00	0,00	0,00	0,00	0,00	0,00	0,00
Dívida Mobiliária	0,00	0,00	0,00	0,00	0,00	0,00	0,00	0,00	0,00	0,00
Outras Dívidas	0,00	0,00	0,00	0,00	0,00	0,00	0,00	0,00	0,00	0,00
SUBTOTAL C/ REFINANCIAMENTO (XII) = (XI + XII)	32.809.000,00	32.809.000,00	597.094,23	19.737.488,86	13.071.511,14	4.052.484,66	19.649.110,32	13.159.889,68	19.366.398,30	88.378,54
SUPERÁVIT (XIII)	--	--	--	--	--	--	14.317.187,23	--	--	--
TOTAL (XIV) = (XII + XIII)	32.809.000,00	32.809.000,00	597.094,23	19.737.488,86	13.071.511,14	4.052.484,66	33.966.297,55	13.159.889,68	19.366.398,30	88.378,54
RESERVA DO RPPS	0,00	0,00	0,00	0,00	0,00	0,00	0,00	0,00	0,00	0,00

Fonte: Sistema FATOR CONTÁBIL, Unidade Responsável: PREFEITURA MUNICIPAL DE MACURURÉ, Emissão: 29/01/2019, às 17:16:06, Assinado Digitalmente no dia 29/01/2019, às 17:16:06.
1 O déficit será apurado pela diferença entre a receita realizada e a despesa liquidada nos cinco primeiros bimestres e a despesa empenhada no último bimestre.
2 Essa linha será apresentada somente no Demonstrativo aplicado aos Estados.

EVERALDO CARVALHO SOARES
Prefeito Municipal
CPF : 881.305.415-72

MARINEIDE LOPES DA COSTA
Controlador(a) Interno(a)
CPF : 039.678.515-83

CARLA ADRIANA CELLI SILVA
Controlador(a)
Reg. Prof.: 034941/O-0



BA - EXECUTIVO

PREFEITURA MUNICIPAL DE MACURURÉ

RELATÓRIO RESUMIDO DE EXECUÇÃO ORÇAMENTÁRIA

DEMONSTRATIVO DA EXECUÇÃO DAS DESPESAS POR FUNÇÃO/SUBFUNÇÃO

ORÇAMENTO FISCAL DA SEGURIDADE SOCIAL

(Janeiro a Dezembro) - 6º Bimestre de 2018

RREO - Anexo 2 (LRF, Art. 52, inciso II, alínea "c")

FUNÇÃO / SUBFUNÇÃO	DOTAÇÃO INICIAL	DOTAÇÃO ATUALIZADA (a)	DESPESAS EMPENHADAS			SALDO (c) = (a-b)	DESPESAS LIQUIDADAS			SALDO (e) = (a-d)	INSCRITAS EM RESTOS A PAGAR NÃO PROCESSADOS (f)
			No Bimestre	Até o Bimestre (b)	% (b/total b)		No Bimestre	Até o Bimestre (d)	% (d/total d)		
DESPESAS (EXCETO INTRA-ORÇAMENTÁRIAS) (1)	32.809.000,00	32.809.000,00	597.094,23	19.737.488,86	100,00	13.071.511,14	4.052.484,66	19.649.110,32	100,00	13.159.889,68	88.378,54
LEGISLATIVA	1.500.000,00	1.500.000,00	61.737,80	839.627,61	4,25	660.372,39	69.342,58	751.249,07	3,82	748.750,93	88.378,54
Ação Legislativa	1.500.000,00	1.500.000,00	61.737,80	839.627,61	4,25	660.372,39	69.342,58	751.249,07	3,82	748.750,93	88.378,54
ADMINISTRAÇÃO	4.996.000,00	4.965.857,41	189.231,08	3.932.508,86	19,92	1.033.348,55	834.233,48	3.932.508,86	20,01	1.033.348,55	0,00
Administração Geral	2.719.000,00	2.598.357,41	49.194,56	1.917.023,63	9,71	681.333,78	365.024,53	1.917.023,63	9,76	681.333,78	0,00
Administração Financeira	2.277.000,00	2.367.500,00	140.036,52	2.015.485,23	10,21	352.014,77	469.208,95	2.015.485,23	10,26	352.014,77	0,00
ASSISTÊNCIA SOCIAL	1.298.000,00	1.298.000,00	-53.287,80	594.206,81	3,01	703.793,19	134.825,65	594.206,81	3,02	703.793,19	0,00
Administração Geral	566.000,00	566.000,00	-14.457,92	290.624,09	1,47	275.375,91	80.781,24	290.624,09	1,48	275.375,91	0,00
Assistência à Criança e ao Adolescente	191.000,00	191.000,00	2.564,83	74.523,82	0,38	116.476,18	16.276,54	74.523,82	0,38	116.476,18	0,00
Assistência Comunitária	526.000,00	526.000,00	-41.394,71	229.058,90	1,16	296.941,10	37.767,87	229.058,90	1,17	296.941,10	0,00
Habitação Urbana	15.000,00	15.000,00	0,00	0,00	0,00	15.000,00	0,00	0,00	0,00	15.000,00	0,00
SAÚDE	7.342.000,00	7.342.000,00	-124.482,48	4.413.339,92	22,36	2.928.660,08	790.778,98	4.413.339,92	22,46	2.928.660,08	0,00
Administração Geral	3.118.000,00	3.118.000,00	90.863,56	2.703.736,91	13,70	414.263,09	588.019,06	2.703.736,91	13,76	414.263,09	0,00
Atenção Básica	3.047.000,00	3.047.000,00	-119.860,66	1.403.085,73	7,11	1.643.914,27	140.338,59	1.403.085,73	7,14	1.643.914,27	0,00
Assistência Hospitalar e Ambulatorial	570.000,00	570.000,00	-110.328,93	181.673,73	0,92	388.326,27	33.279,42	181.673,73	0,92	388.326,27	0,00
Suporte Profilático e Terapêutico	130.000,00	130.000,00	-10.000,00	0,00	0,00	130.000,00	0,00	0,00	0,00	130.000,00	0,00
Vigilância Sanitária	220.000,00	220.000,00	24.843,55	124.843,55	0,63	95.156,45	29.141,91	124.843,55	0,64	95.156,45	0,00
Sançamento Básico Urbano	257.000,00	257.000,00	0,00	0,00	0,00	257.000,00	0,00	0,00	0,00	257.000,00	0,00
EDUCAÇÃO	13.078.000,00	13.066.000,00	665.768,86	8.075.326,75	40,91	4.990.673,25	1.935.038,31	8.075.326,75	41,10	4.990.673,25	0,00
Administração Geral	1.314.000,00	1.314.000,00	173.551,49	1.172.278,61	5,94	141.721,39	398.353,76	1.172.278,61	5,97	141.721,39	0,00
Ensino Fundamental	11.438.000,00	11.426.000,00	492.217,37	6.903.048,14	34,97	4.522.951,86	1.536.684,55	6.903.048,14	35,13	4.522.951,86	0,00
Ensino Médio	10.000,00	10.000,00	0,00	0,00	0,00	10.000,00	0,00	0,00	0,00	10.000,00	0,00
Ensino Superior	10.000,00	10.000,00	0,00	0,00	0,00	10.000,00	0,00	0,00	0,00	10.000,00	0,00
Educação Infantil	180.000,00	180.000,00	0,00	0,00	0,00	180.000,00	0,00	0,00	0,00	180.000,00	0,00
Educação de Jovens e Adultos	126.000,00	126.000,00	0,00	0,00	0,00	126.000,00	0,00	0,00	0,00	126.000,00	0,00
CULTURA	492.000,00	474.500,00	16.749,20	268.028,06	1,36	206.471,94	44.204,00	268.028,06	1,36	206.471,94	0,00
Administração Geral	122.000,00	119.500,00	-5.380,80	45.030,06	0,23	74.469,94	7.074,00	45.030,06	0,23	74.469,94	0,00
Difusão Cultural	370.000,00	355.000,00	22.130,00	222.998,00	1,13	132.002,00	37.130,00	222.998,00	1,13	132.002,00	0,00


URBANISMO	1.256.000,00	1.311.800,00	865,18	611.639,41	3,10	700.160,59	74.065,59	611.639,41	3,11	700.160,59	0,00
Infra-estrutura Urbana	751.000,00	836.800,00	17.898,26	431.672,49	2,19	405.127,51	32.089,77	431.672,49	2,20	405.127,51	0,00
Serviços Urbanos	505.000,00	475.000,00	-17.033,08	179.966,92	0,91	295.033,08	41.975,82	179.966,92	0,92	295.033,08	0,00
HABITAÇÃO	167.000,00	132.200,00	0,00	0,00	0,00	132.200,00	0,00	0,00	0,00	132.200,00	0,00
Habitação Urbana	167.000,00	132.200,00	0,00	0,00	0,00	132.200,00	0,00	0,00	0,00	132.200,00	0,00
SANEAMENTO	461.000,00	535.000,00	-116.432,32	66.540,48	0,34	468.459,52	8.190,00	66.540,48	0,34	468.459,52	0,00
Saneamento Básico Rural	461.000,00	535.000,00	-116.432,32	66.540,48	0,34	468.459,52	8.190,00	66.540,48	0,34	468.459,52	0,00
GESTÃO AMBIENTAL	167.000,00	117.000,00	0,00	0,00	0,00	117.000,00	0,00	0,00	0,00	117.000,00	0,00
Recursos Hídricos	167.000,00	117.000,00	0,00	0,00	0,00	117.000,00	0,00	0,00	0,00	117.000,00	0,00
AGRICULTURA	456.000,00	414.000,00	-28.018,00	62.041,38	0,31	351.958,62	9.743,00	62.041,38	0,32	351.958,62	0,00
Administração Geral	319.000,00	319.000,00	-28.018,00	62.041,38	0,31	256.958,62	9.743,00	62.041,38	0,32	256.958,62	0,00
Serviços Urbanos	112.000,00	70.000,00	0,00	0,00	0,00	70.000,00	0,00	0,00	0,00	70.000,00	0,00
Promoção Da Produção Agropecuária	25.000,00	25.000,00	0,00	0,00	0,00	25.000,00	0,00	0,00	0,00	25.000,00	0,00
ENERGIA	362.000,00	362.000,00	-19.150,89	50.849,11	0,26	311.150,89	11.448,00	50.849,11	0,26	311.150,89	0,00
Energia Elétrica	362.000,00	362.000,00	-19.150,89	50.849,11	0,26	311.150,89	11.448,00	50.849,11	0,26	311.150,89	0,00
DESPORTO E LAZER	312.000,00	194.642,59	-74.657,86	75.342,14	0,38	119.300,45	0,00	75.342,14	0,38	119.300,45	0,00
Desporto Comunitário	312.000,00	194.642,59	-74.657,86	75.342,14	0,38	119.300,45	0,00	75.342,14	0,38	119.300,45	0,00
ENCARGOS ESPECIAIS	622.000,00	796.000,00	78.771,46	748.038,33	3,79	47.961,67	140.615,07	748.038,33	3,81	47.961,67	0,00
Outros Encargos Especiais	622.000,00	796.000,00	78.771,46	748.038,33	3,79	47.961,67	140.615,07	748.038,33	3,81	47.961,67	0,00
RESERVA DE CONTINGÊNCIA	300.000,00	300.000,00	0,00	0,00	0,00	300.000,00	0,00	0,00	0,00	300.000,00	0,00
Reserva de Contingência	300.000,00	300.000,00	0,00	0,00	0,00	300.000,00	0,00	0,00	0,00	300.000,00	0,00
DESPESAS (INTRA-ORÇAMENTÁRIAS) (II)	0,00	0,00	0,00	0,00	-922,3	0,00	0,00	0,00	-922,3	0,00	0,00
TOTAL (III) = (I + II)	32.809.000,00	32.809.000,00	597.094,23	19.737.488,86	-922,3	13.071.511,14	4.052.484,66	19.649.110,32	-922,3	13.159.889,68	88.378,54

FONTE: Sistema: FATOR CONTABIL - Unidade Responsável: PREFEITURA MUNICIPAL DE MACURURÉ, Emissão: 28/01/2019, às 17:15:00, Assinado Digitalmente no dia 28/01/2019, às 17:15:00.

1 Essa coluna poderá ser apresentada somente no último bimestre.


EVERALDO CARVALHO SOARES
Prefeito Municipal
CPF : 881.305.415-72


MARNEIDE LOPES DA COSTA
Controlador(a) Interno(a)
CPF : 039.678.515-83


CARLA ADRIANA CELLI SILVA
Contador(a)
Reg. Prof.: 034941/O-0

BA - EXECUTIVO

PREFEITURA MUNICIPAL DE MACURURÉ

RELATÓRIO RESUMIDO DE EXECUÇÃO ORÇAMENTÁRIA

DEMONSTRATIVO DA RECEITA CORRENTE LÍQUIDA

ORÇAMENTO FISCAL DA SEGURIDADE SOCIAL

Janeiro a Dezembro de 2018



RREO - Anexo 3 (LRF, Art. 53, inciso I)

Em Reais

ESPECIFICAÇÃO	RECEITAS REALIZADAS												TOTAL (ÚLT. 12 M)	PREVISÃO ATUALIZADA 2018
	01/2018	02/2018	03/2018	04/2018	05/2018	06/2018	07/2018	08/2018	09/2018	10/2018	11/2018	12/2018		
RECEITAS CORRENTES (I)	1.499.008,81	2.164.882,68	1.525.488,02	1.241.024,20	2.478.302,18	2.019.089,40	1.891.418,51	1.636.371,13	14.578.767,40	1.666.365,55	1.694.138,52	2.935.363,71	35.330.160,11	32.235.000,00
Impostos, Taxas e Contribuições de Melhoria	29.674,53	9.552,32	17.331,45	9.562,69	32.354,65	31.531,75	59.379,29	13.377,35	13.923,87	19.331,14	22.515,67	95.877,60	345.403,29	950.000,00
IPFU	0,00	0,00	725,00	207,16	120,35	0,00	3.037,34	1.676,53	567,89	390,20	75,67	342,44	7.142,58	70.000,00
ISS	23.596,73	3.491,09	6.893,68	6.035,95	14.045,65	27.984,19	43.952,19	10.202,55	12.767,85	17.589,87	16.445,43	35.958,36	218.963,54	270.000,00
ITBI	600,00	0,00	0,00	0,00	0,00	0,00	0,00	0,00	0,00	0,00	0,00	0,00	600,00	40.000,00
IRRF	4.076,49	1.883,03	3.790,18	2.190,52	6.164,62	1.893,81	3.054,02	273,85	0,00	0,00	5.831,20	59.405,26	88.562,98	365.000,00
Outros Impostos, Taxas e Contribuições de Melhoria	1.401,31	4.178,20	5.922,59	1.129,06	12.024,03	11.653,75	326,74	1.224,42	588,13	1.351,07	163,37	171,54	30.134,19	265.000,00
Contribuições	0,00	0,00	0,00	0,00	0,00	0,00	0,00	0,00	0,00	0,00	0,00	0,00	0,00	0,00
Recursos Patrimoniais	6.178,23	5.789,12	6.856,16	6.568,58	7.199,55	6.432,49	9.528,46	7.850,13	17.232,66	24.422,42	22.130,23	22.051,49	142.239,52	330.000,00
Rendimentos de Aplicação Financeira	6.178,23	5.789,12	6.856,16	6.568,58	7.199,55	6.432,49	9.528,46	7.850,13	17.232,66	24.422,42	22.130,23	22.051,49	142.239,52	330.000,00
Outras Receitas Patrimoniais	0,00	0,00	0,00	0,00	0,00	0,00	0,00	0,00	0,00	0,00	0,00	0,00	0,00	0,00
Recursos Agropecuários	0,00	0,00	0,00	0,00	0,00	0,00	0,00	0,00	0,00	0,00	0,00	0,00	0,00	0,00
Recursos Industriais	0,00	0,00	0,00	0,00	0,00	0,00	0,00	0,00	0,00	0,00	0,00	0,00	0,00	0,00
Recursos de Serviços	0,00	0,00	0,00	0,00	0,00	0,00	0,00	0,00	0,00	0,00	0,00	0,00	0,00	15.000,00
Transferências Correntes	1.463.156,05	2.149.541,24	1.501.196,50	1.217.480,73	2.403.316,97	1.980.475,18	1.831.120,42	1.613.508,65	14.547.610,87	1.620.863,99	1.649.492,62	2.817.209,89	34.794.973,11	30.500.000,00
Cota-Parte do FPM	0,00	0,00	0,00	0,00	0,00	0,00	0,00	659.804,97	5.964.278,89	562.299,23	710.083,08	1.242.650,19	9.142.116,36	0,00
Cota-Parte do ICMS	245.843,35	233.535,67	246.178,02	239.000,99	307.856,73	251.281,85	324.450,33	290.669,62	305.192,22	352.497,80	267.467,75	515.496,18	3.549.370,51	3.835.000,00
Cota-Parte do IPVA	6.112,83	3.439,96	1.834,43	4.489,84	6.590,13	6.127,79	9.407,65	6.788,75	4.532,45	6.733,07	5.330,80	5.608,54	66.996,24	87.000,00
Cota-Parte do ITR	210,37	64,39	60,88	33,99	63,87	1.272,88	790,60	78,36	726,03	1.066,86	146,13	35,34	4.549,70	50.000,00
Transferências da LC 87/1996	920,17	920,17	920,17	920,17	920,17	920,17	920,17	920,17	920,17	920,17	920,17	920,17	11.042,04	30.000,00
Transferências da LC 61/1989	2.595,81	2.648,12	2.208,66	2.358,03	2.403,22	2.639,06	2.220,85	2.401,89	2.437,55	2.340,19	2.819,85	2.947,77	29.474,77	80.000,00
Transferências do FUNDEB	335.746,06	729.330,49	411.749,13	316.044,25	674.327,60	447.247,29	406.580,81	471.786,11	13.803.267,96	472.230,33	441.823,55	642.516,31	18.837.648,89	8.945.000,00
Outras Transferências Correntes	871.727,46	1.179.602,44	838.245,21	654.633,46	1.411.055,25	1.270.986,14	1.086.750,01	211.258,78	-5.233.708,39	214.678,98	221.381,95	407.163,31	3.133.774,60	17.463.000,00
Outras Receitas Correntes	0,00	0,00	103,91	7.412,20	35.431,01	650,00	399,34	1.635,00	0,00	1.688,00	0,00	224,73	47.544,19	440.000,00
DEDUÇÕES (II)	-195.916,60	-237.543,64	-177.710,34	-115.007,91	-295.685,46	-205.973,91	-171.715,19	-185.612,26	-161.799,17	-185.303,36	-196.789,50	-278.310,41	-2.407.367,75	-3.156.000,00
Contrib. do Servidor para o Plano de Previdência	0,00	0,00	0,00	0,00	0,00	0,00	0,00	0,00	0,00	0,00	0,00	0,00	0,00	0,00
Contribuição Financeira para Regime de Previdência	0,00	0,00	0,00	0,00	0,00	0,00	0,00	0,00	0,00	0,00	0,00	0,00	0,00	0,00
Dedução de Receita para Formação do FUNDEB	-195.916,60	-237.543,64	-177.710,34	-115.007,91	-295.685,46	-205.973,91	-171.715,19	-185.612,26	-161.799,17	-185.303,36	-196.789,50	-278.310,41	-2.407.367,75	-3.156.000,00
RECEITA CORRENTE LÍQUIDA (III) = (I - II)	1.303.092,21	1.927.339,04	1.347.777,68	1.126.016,29	2.182.616,72	1.813.115,49	1.719.703,32	1.450.758,87	14.416.968,23	1.481.002,19	1.497.349,02	2.657.053,30	32.922.792,36	29.079.000,00

FONTE: Sistema FATOR CONTÁBIL. Unidade Responsável: PREFEITURA MUNICIPAL DE MACURURÉ, Estado 28/01/2019, às 17:16:08. Assinado Digitalmente no dia 28/01/2019, às 17:16:08.

EVERALDO CARVALHO SOARES
Prefeito Municipal
CPF : 881.305.415-72

MARINEIDE LOPES DA COSTA
Controlador(a) Interno(a)
CPF : 039.678.515-83

CARLA ADRIANA CELLI SILVA
Controlador(a)
Reg. Prof.: 034941/O-0

BA - EXECUTIVO

PREFEITURA MUNICIPAL DE MACURURE

RELATÓRIO RESUMIDO DE EXECUÇÃO ORÇAMENTÁRIA

DEMONSTRATIVO DAS RECEITAS E DESPESAS PREVIDENCIÁRIAS DO REGIME GERAL DE PREVIDÊNCIA SOCIAL

ORÇAMENTO FISCAL DA SEGURIDADE SOCIAL

(Janeiro a Dezembro) - 6º Bimestre de 2018



RREO - Anexo 4 (LRF, Art. 53, inciso II)

Em Reais

RECEITAS PREVIDENCIÁRIAS - RPPS	PREVISÃO INICIAL	PREVISÃO ATUALIZADA	RECEITAS REALIZADAS					
			Até o Bimestre 2018	Até o Bimestre 2017				
RECEITAS CORRENTES (I)	0,00	0,00	0,00	0,00				
Receita de Contribuições dos Segurados	0,00	0,00	0,00	0,00				
Civil	0,00	0,00	0,00	0,00				
Ativo	0,00	0,00	0,00	0,00				
Inativo	0,00	0,00	0,00	0,00				
Pensionista	0,00	0,00	0,00	0,00				
Militar	0,00	0,00	0,00	0,00				
Ativo	0,00	0,00	0,00	0,00				
Inativo	0,00	0,00	0,00	0,00				
Pensionista	0,00	0,00	0,00	0,00				
Receita de Contribuições Patronais	0,00	0,00	0,00	0,00				
Civil	0,00	0,00	0,00	0,00				
Ativo	0,00	0,00	0,00	0,00				
Inativo	0,00	0,00	0,00	0,00				
Pensionista	0,00	0,00	0,00	0,00				
Militar	0,00	0,00	0,00	0,00				
Ativo	0,00	0,00	0,00	0,00				
Inativo	0,00	0,00	0,00	0,00				
Pensionista	0,00	0,00	0,00	0,00				
Em Regime de Parcelamento de Débitos	0,00	0,00	0,00	0,00				
Receita Patrimonial	0,00	0,00	0,00	0,00				
Receitas Imobiliárias	0,00	0,00	0,00	0,00				
Receitas de Valores Mobiliários	0,00	0,00	0,00	0,00				
Outras Receitas Patrimoniais	0,00	0,00	0,00	0,00				
Receita de Serviços	0,00	0,00	0,00	0,00				
Outras Receitas Correntes	0,00	0,00	0,00	0,00				
Compensação Previdenciária do RGPS para o RPPS	0,00	0,00	0,00	0,00				
Aportes Periódicos para Amortização de Déficit Anual do RPPS (II)1	0,00	0,00	0,00	0,00				
Demais Receitas Correntes	0,00	0,00	0,00	0,00				
RECEITAS DE CAPITAL (III)	0,00	0,00	0,00	0,00				
Alienação de Bens, Direitos e Ativos	0,00	0,00	0,00	0,00				
Amortização de Empréstimos	0,00	0,00	0,00	0,00				
Outras Receitas de Capital	0,00	0,00	0,00	0,00				
TOTAL DAS RECEITAS PREVIDENCIÁRIAS - RPPS(IV) = (I + III + II)	0,00	0,00	0,00	0,00				
DESPESAS PREVIDENCIÁRIAS - RPPS	DOTAÇÃO INICIAL	DOTAÇÃO ATUALIZADA	DESPESAS EMPENHADAS		DESPESAS LIQUIDADAS		INSCRITAS EM RESTOS A PAGAR NÃO PROCESSADOS	
			Até o Bimestre 2018	Até o Bimestre 2017	Até o Bimestre 2018	Até o Bimestre 2017	Em 2018	Em 2017
ADMINISTRAÇÃO (V)	0,00	0,00	0,00	0,00	0,00	0,00	0,00	0,00
Despesas Correntes	0,00	0,00	0,00	0,00	0,00	0,00	0,00	0,00
Despesas de Capital	0,00	0,00	0,00	0,00	0,00	0,00	0,00	0,00
PREVIDÊNCIA (VI)	0,00	0,00	0,00	0,00	0,00	0,00	0,00	0,00
Benefícios - Civil	0,00	0,00	0,00	0,00	0,00	0,00	0,00	0,00
Aposentadorias	0,00	0,00	0,00	0,00	0,00	0,00	0,00	0,00
Pensões	0,00	0,00	0,00	0,00	0,00	0,00	0,00	0,00
Outros Benefícios Previdenciários	0,00	0,00	0,00	0,00	0,00	0,00	0,00	0,00
Benefícios - Militar	0,00	0,00	0,00	0,00	0,00	0,00	0,00	0,00
Reformas	0,00	0,00	0,00	0,00	0,00	0,00	0,00	0,00
Pensões	0,00	0,00	0,00	0,00	0,00	0,00	0,00	0,00
Outros Benefícios Previdenciários	0,00	0,00	0,00	0,00	0,00	0,00	0,00	0,00
Outras Despesas Previdenciárias	0,00	0,00	0,00	0,00	0,00	0,00	0,00	0,00
Compensação Previdenciária do RPPS para o RGPS	0,00	0,00	0,00	0,00	0,00	0,00	0,00	0,00
Demais Despesas Previdenciárias	0,00	0,00	0,00	0,00	0,00	0,00	0,00	0,00
TOTAL DAS DESPESAS PREVIDENCIÁRIAS - RPPS (VII) = (V + VI)	0,00	0,00	0,00	0,00	0,00	0,00	0,00	0,00
RESULTADO PREVIDENCIÁRIO (VIII) = (IV - VII)2	0,00	0,00	0,00	0,00	0,00	0,00	--	--

<u>RECURSOS RPPS ARRECADADOS EM EXERCÍCIOS ANTERIORES</u>		PREVISÃO ORÇAMENTÁRIA	
VALOR		0,00	
<u>RESERVA ORÇAMENTÁRIA DO RPPS</u>		PREVISÃO ORÇAMENTÁRIA	
VALOR		0,00	
<u>APORTES DE RECURSOS PARA O PLANO PREVIDENCIÁRIO DO RPPS</u>		<u>APORTES REALIZADOS</u>	
Plano de Amortização - Contribuição Patronal Suplementar		0,00	
Plano de Amortização - Aporte Periódico de Valores Predefinidos		0,00	
Outros Aportes para o RPPS		0,00	
Recursos para Cobertura de Déficit Financeiro		0,00	
<u>BENS E DIREITOS DO RPPS</u>		PERÍODO DE REFERÊNCIA	
		2018	2017
Caixa e Equivalentes de Caixa		17.160.595,51	3.381.058,93
Investimentos e Aplicações		0,00	0,00
Outros Bens e Direitos		0,00	0,00

PLANO FINANCEIRO

<u>RECEITAS PREVIDENCIÁRIAS - RPPS</u>	PREVISÃO INICIAL	PREVISÃO ATUALIZADA	RECEITAS REALIZADAS	
			Até o Bimestre 2018	Até o Bimestre 2017
RECEITAS CORRENTES (IX)	0,00	0,00	0,00	0,00
Receita de Contribuições dos Segurados	0,00	0,00	0,00	0,00
Civil	0,00	0,00	0,00	0,00
Ativo	0,00	0,00	0,00	0,00
Inativo	0,00	0,00	0,00	0,00
Pensionista	0,00	0,00	0,00	0,00
Militar	0,00	0,00	0,00	0,00
Ativo	0,00	0,00	0,00	0,00
Inativo	0,00	0,00	0,00	0,00
Pensionista	0,00	0,00	0,00	0,00
Receita de Contribuições Patronais	0,00	0,00	0,00	0,00
Civil	0,00	0,00	0,00	0,00
Ativo	0,00	0,00	0,00	0,00
Inativo	0,00	0,00	0,00	0,00
Pensionista	0,00	0,00	0,00	0,00
Militar	0,00	0,00	0,00	0,00
Ativo	0,00	0,00	0,00	0,00
Inativo	0,00	0,00	0,00	0,00
Pensionista	0,00	0,00	0,00	0,00
Em Regime de Parcelamento de Débitos	0,00	0,00	0,00	0,00
Receita Patrimonial	0,00	0,00	0,00	0,00
Receitas Imobiliárias	0,00	0,00	0,00	0,00
Receitas de Valores Mobiliários	0,00	0,00	0,00	0,00
Outras Receitas Patrimoniais	0,00	0,00	0,00	0,00
Receita de Serviços	0,00	0,00	0,00	0,00
Outras Receitas Correntes	0,00	0,00	0,00	0,00
Compensação Previdenciária do RGPS para o RPPS	0,00	0,00	0,00	0,00
Demais Receitas Correntes	0,00	0,00	0,00	0,00
RECEITAS DE CAPITAL (X)	0,00	0,00	0,00	0,00
Alienação de Bens, Direitos e Ativos	0,00	0,00	0,00	0,00
Amortização de Empréstimos	0,00	0,00	0,00	0,00
Outras Receitas de Capital	0,00	0,00	0,00	0,00
TOTAL DAS RECEITAS PREVIDENCIÁRIAS - RPPS(XI) = (IX + X)	0,00	0,00	0,00	0,00

DESPESAS PREVIDENCIÁRIAS - RPPS	DOTAÇÃO INICIAL	DOTAÇÃO ATUALIZADA	DESPESAS EMPENHADAS		DESPESAS LIQUIDADAS		INSCRITAS EM RESTOS A PAGAR NÃO PROCESSADOS	
			Até o Bimestre 2018	Até o Bimestre 2017	Até o Bimestre 2018	Até o Bimestre 2017	Em 2018	Em 2017
ADMINISTRAÇÃO (XII)	0,00	0,00	0,00	0,00	0,00	0,00	0,00	0,00
Despesas Correntes	0,00	0,00	0,00	0,00	0,00	0,00	0,00	0,00
Despesas de Capital	0,00	0,00	0,00	0,00	0,00	0,00	0,00	0,00
PREVIDÊNCIA (XIII)	0,00	0,00	0,00	0,00	0,00	0,00	0,00	0,00
Benefícios - Civil	0,00	0,00	0,00	0,00	0,00	0,00	0,00	0,00
Aposentadorias	0,00	0,00	0,00	0,00	0,00	0,00	0,00	0,00
Pensões	0,00	0,00	0,00	0,00	0,00	0,00	0,00	0,00
Outros Benefícios Previdenciários	0,00	0,00	0,00	0,00	0,00	0,00	0,00	0,00
Benefícios - Militar	0,00	0,00	0,00	0,00	0,00	0,00	0,00	0,00
Reformas	0,00	0,00	0,00	0,00	0,00	0,00	0,00	0,00
Pensões	0,00	0,00	0,00	0,00	0,00	0,00	0,00	0,00
Outros Benefícios Previdenciários	0,00	0,00	0,00	0,00	0,00	0,00	0,00	0,00
Outras Despesas Previdenciárias	0,00	0,00	0,00	0,00	0,00	0,00	0,00	0,00
Compensação Previdenciária do RPPS para o RGPS	0,00	0,00	0,00	0,00	0,00	0,00	0,00	0,00
Demais Despesas Previdenciárias	0,00	0,00	0,00	0,00	0,00	0,00	0,00	0,00
TOTAL DAS DESPESAS PREVIDENCIÁRIAS RPPS (XIV) = (XII + XIII)	0,00	0,00	0,00	0,00	0,00	0,00	0,00	0,00
RESULTADO PREVIDENCIÁRIO (XV) = (XI - XIV)2	0,00	0,00	0,00	0,00	0,00	0,00	--	--
APORTES DE RECURSOS PARA O PLANO FINANCEIRO DO RPPS	APORTES REALIZADOS							
Recursos para Cobertura de Insuficiências Financeiras	0,00							
Recursos para Formação de Reserva	0,00							


EVERALDO CARVALHO SOARES
Prefeito Municipal
CPF : 881.305.415-72


MARINEIDE LOPES DA COSTA
Controlador(a) Interno(a)
CPF : 039.678.515-83


CARLA ADRIANA CELLI SILVA
Contador(a)
Reg. Prof.: 034941/O-0

BA - EXECUTIVO

PREFEITURA MUNICIPAL DE MACURURE

RELATÓRIO RESUMIDO DE EXECUÇÃO ORÇAMENTÁRIA

DEMONSTRATIVO DOS RESULTADOS PRIMÁRIO E NOMINAL - MUNICÍPIOS

ORÇAMENTO FISCAL DA SEGURIDADE SOCIAL

(Janeiro a Dezembro) - 6º Bimestre de 2018



RREO - Anexo 6 (LRF, Art. 53, inciso III)

Em reais

RECEITAS PRIMÁRIAS	PREVISÃO ATUALIZADA	Até o Bimestre 2018				
		RECEITAS REALIZADAS (a)				
RECEITAS CORRENTES (I)	29.079.000,00	32.922.792,36				
Impostos, Taxas e Contribuições de Melhoria	950.000,00	345.403,29				
IPTU	70.000,00	7.142,58				
ISS	270.000,00	218.963,54				
ITBI	40.000,00	600,00				
IRRF	365.000,00	88.562,98				
Outros Impostos, Taxas e Contribuições de Melhoria	205.000,00	30.134,19				
Contribuições	0,00	0,00				
Receita Patrimonial	330.000,00	142.239,52				
Aplicações Financeiras (II)	330.000,00	142.239,52				
Outras Receitas Patrimoniais	0,00	0,00				
Transferências Correntes	27.344.000,00	32.387.605,36				
Cota-Parte do FPM	-2.200.000,00	7.461.139,50				
Cota-Parte do ICMS	2.935.000,00	2.839.496,61				
Cota-Parte do IPVA	67.000,00	53.597,44				
Cota-Parte do ITR	40.000,00	3.639,87				
Transferências da LC 87/1996	24.000,00	8.833,68				
Transferências da LC 61/1989	70.000,00	29.474,77				
Transferências do FUNDEB	0,00	0,00				
Outras Transferências Correntes	26.408.000,00	21.991.423,49				
Demais Receitas Correntes	455.000,00	47.544,19				
Outras Receitas Financeiras (III)	0,00	0,00				
Receitas Correntes Restantes	455.000,00	47.544,19				
RECEITAS PRIMÁRIAS CORRENTES (IV) = (I - II - III)	28.749.000,00	32.780.552,84				
RECEITAS DE CAPITAL (V)	3.730.000,00	1.043.505,19				
Operações de Crédito (VI)	50.000,00	0,00				
Amortização de Empréstimos (VII)	0,00	0,00				
Alienação de Bens	100.000,00	0,00				
Receitas de Alienação de Investimentos Temporários (VIII)	0,00	0,00				
Receitas de Alienação de Investimentos Permanentes (IX)	0,00	0,00				
Outras Alienações de Bens	100.000,00	0,00				
Transferências de Capital	3.580.000,00	1.043.505,19				
Convênios	1.500.000,00	743.525,19				
Outras Transferências de Capital	2.080.000,00	299.980,00				
Outras Receitas de Capital	0,00	0,00				
Outras Receitas de Capital Não Primárias (X)	0,00	0,00				
Outras Receitas de Capital Primárias	0,00	0,00				
RECEITAS PRIMÁRIAS DE CAPITAL (XI) = (V - VI - VII - VIII - IX - X)	3.680.000,00	1.043.505,19				
RECEITA PRIMÁRIA TOTAL (XII) = (IV + XI)	32.429.000,00	33.824.058,03				
DESPESAS PRIMÁRIAS	Até o Bimestre / 2018					
	DOTAÇÃO ATUALIZADA	DESPESAS EMPENHADAS	DESPESAS LIQUIDADAS	DESPESAS PAGAS (a)	RESTOS A PAGAR PROCESSADOS PAGOS	INSCRITAS EM RESTOS A PAGAR NÃO PROCESSADOS
					LIQUIDADOS	PAGOS
DESPESAS CORRENTES (XIII)	27.283.957,41	18.512.148,69	18.423.770,15	18.173.147,90	1.025.697,55	0,00
Pessoal e Encargos Sociais	16.593.500,00	11.818.113,32	11.771.128,66	11.627.083,75	853.744,46	0,00
Juros e Encargos da Dívida (XIV)	5.000,00	0,00	0,00	0,00	0,00	0,00
Outras Despesas Correntes	10.685.457,41	6.694.035,37	6.652.641,49	6.546.064,15	171.953,09	0,00
Transferências Constitucionais e Legais	0,00	0,00	0,00	0,00	0,00	0,00
Demais Despesas Correntes	10.685.457,41	6.694.035,37	6.652.641,49	6.546.064,15	171.953,09	0,00
DESPESAS PRIMÁRIAS CORRENTES (XV) = (XIII - XIV)	27.278.957,41	18.512.148,69	18.423.770,15	18.173.147,90	1.025.697,55	0,00
DESPESAS DE CAPITAL (XVI)	5.225.042,59	1.225.340,17	1.225.340,17	1.193.250,40	51.748,58	0,00
Investimentos	5.021.042,59	1.021.453,78	1.021.453,78	989.364,01	51.748,58	0,00
Inversões Financeiras	0,00	0,00	0,00	0,00	0,00	0,00
Concessão de Empréstimos e Financiamentos (XVII)	0,00	0,00	0,00	0,00	0,00	0,00
Aquisição de Título de Capital já Integralizado (XVIII)	0,00	0,00	0,00	0,00	0,00	0,00
Aquisição de Título de Crédito (XIX)	0,00	0,00	0,00	0,00	0,00	0,00
Demais Inversões Financeiras	0,00	0,00	0,00	0,00	0,00	0,00
Amortização da Dívida (XX)	204.000,00	203.886,39	203.886,39	203.886,39	0,00	0,00
DESPESAS PRIMÁRIAS DE CAPITAL (XXI) = (XVI - XVII - XVIII - XIX - XX)	5.021.042,59	1.021.453,78	1.021.453,78	989.364,01	51.748,58	0,00
RESERVA DE CONTINGÊNCIA (XXII)	300.000,00	0,00	0,00	0,00	0,00	0,00
DESPESA PRIMÁRIA TOTAL (XXIII) = (XV + XXI + XXII)	32.600.000,00	19.533.602,47	19.445.223,93	19.162.511,91	1.077.446,13	0,00
RESULTADO PRIMÁRIO - (XXIV) = XIIa - (XXIIIa + XXIIIb + XXIIIc)	13.584.099,99					
META FISCAL PARA O RESULTADO PRIMÁRIO	VALOR CORRENTE					
Meta fixada no Anexo de Metas Fiscais da LDO para o exercício de referência	-227.000,00					

BA - EXECUTIVO

PREFEITURA MUNICIPAL DE MACURURÉ

RELATÓRIO RESUMIDO DE EXECUÇÃO ORÇAMENTÁRIA

DEMONSTRATIVO DOS RESULTADOS PRIMÁRIO E NOMINAL - MUNICÍPIOS

ORÇAMENTO FISCAL DA SEGURIDADE SOCIAL

(Janeiro a Dezembro) - 6º Bimestre de 2018



RREO - Anexo 6 (LRF, Art. 53, inciso III)

Em reais

JUROS NOMINAIS	Até o Bimestre
	VALOR CORRENTE
JUROS E ENCARGOS ATIVOS (XXV)	0,00
JUROS E ENCARGOS PASSIVOS (XXVI)	0,00

RESULTADO NOMINAL - (XXVII) = XXIV + (XXV - XXVI) 0,00

META FISCAL PARA O RESULTADO NOMINAL	VALOR CORRENTE
Meta fixada no Anexo de Metas Fiscais da LDO para o exercício de referência	-565.000,00

DÍVIDA FISCAL LÍQUIDA	SALDO	
	Em 31/Dez/2017 (a)	Em 6º Bimestre (b)
DÍVIDA CONSOLIDADA (XXVIII)	6.620.997,26	6.824.883,65
DEDUÇÕES (XXIX)	1.859.786,55	16.716.769,26
Disponibilidade de Caixa	1.859.786,55	16.716.769,26
Disponibilidade de Caixa bruta	3.381.058,93	17.160.595,51
(-) Restos a Pagar Processados (XXX)	1.521.272,38	443.826,25
Demais Haveres Financeiros	0,00	0,00
DÍVIDA CONSOLIDADA LÍQUIDA (XXXI) = (XXVIII - XXIX)	4.761.210,71	-9.891.885,61
RESULTADO NOMINAL - Abaixo da Linha (XXXII) = (XXXIa - XXXIb)		14.653.096,32

AJUSTE METODOLÓGICO	Até o Bimestre
VARIAÇÃO SALDO RPP = (XXXIII) = (XXXa - XXXb)	1.965.098,63
RECEITA DE ALIENAÇÃO DE INVESTIMENTOS PERMANENTES (IX)	0,00
PASSIVOS RECONHECIDOS NA DC (XXXIV)	0,00
OUTROS AJUSTES (XXXV)	0,00

RESULTADO NOMINAL AJUSTADO - (XXXVI) = (XXXII - XXXIII - IX + XXXIV + XXXV) 12.687.997,69

RESULTADO PRIMÁRIO - (XXXVII) = XXXVI - (XXV - XXVI) 12.687.997,69

INFORMAÇÕES ADICIONAIS	PREVISÃO ORÇAMENTÁRIA
SALDO DE EXERCÍCIOS ANTERIORES	35.965.000,00
Recursos Arrecadados em Exercícios Anteriores - RPPS	35.965.000,00
Superávit Financeiro Utilizado para Abertura e Reabertura de Créditos Adicionais	0,00
RESERVA ORÇAMENTÁRIA DO RPPS	32.809.000,00

Fonte: Sistema: FATOR CONTÁBIL, Unidade Responsável: PREFEITURA MUNICIPAL DE MACURURÉ, Emissão: 28/01/2019, às 17:14:21, Assinado Digitalmente no dia 28/01/2019, às 17:14:21.

EVERALDO CARVALHO SOARES
Prefeito Municipal
CPF : 881.305.415-72

MARINEIDE LOPES DA COSTA
Controlador(a) Interno(a)
CPF : 039.678.515-83

CARLA ADRIANA CELLI SILVA
Contador(a)
Reg. Prof.: 034941/O-0



BA - EXECUTIVO
PREFEITURA MUNICIPAL DE MACURURÉ
RELATÓRIO RESUMIDO DE EXECUÇÃO ORÇAMENTÁRIA
DEMONSTRATIVOS DOS RESTOS A PAGAR POR PODER E ÓRGÃO
ORÇAMENTO FISCAL DA SEGURIDADE SOCIAL
(Janeiro a Dezembro) - 6º Bimestre de 2018

RREO - Anexo 7 (LRF, Art. 53, inciso V)


Em Reais

PODER / ÓRGÃO	RESTOS A PAGAR PROCESSADOS E NÃO PROCESSADOS LIQUIDADOS EM EXERCÍCIOS ANTERIORES					RESTOS A PAGAR NÃO PROCESSADOS					Saldo Total (a + b)	
	Inscritos		Pagos	Cancelados	Saldo (a)	Inscritos		Liquidados	Pagos	Cancelados		Saldo (b)
	Em Exercícios Anteriores	Em 31 de dezembro de 2017				Em Exercícios Anteriores	Em 31 de dezembro de 2017					
RESTOS A PAGAR (EXCETO INTRA-ORÇAMENTÁRIOS) (I)	410.781,23	1.109.666,95	1.077.446,13	0,00	443.002,05	82.804,20	0,00	0,00	0,00	0,00	82.804,20	525.806,25
PODER EXECUTIVO	410.781,23	1.109.666,95	1.077.446,13	0,00	443.002,05	82.804,20	0,00	0,00	0,00	0,00	82.804,20	525.806,25
PREFEITURA MUNICIPAL DE MACURURÉ	379.194,14	841.065,03	812.536,54	0,00	407.722,63	76.500,00	0,00	0,00	0,00	0,00	76.500,00	484.222,63
FUNDO MUNICIPAL DE SAÚDE DE MACURURÉ	25.861,70	224.970,62	231.278,29	0,00	29.554,03	0,00	0,00	0,00	0,00	0,00	0,00	29.554,03
FUNDO MUNICIPAL DE ASSISTÊNCIA SOCIAL DE MACURURÉ	5.725,39	33.631,30	33.631,30	0,00	5.725,39	6.304,20	0,00	0,00	0,00	0,00	6.304,20	12.029,59
PODER LEGISLATIVO	0,00	0,00	0,00	0,00	0,00	0,00	0,00	0,00	0,00	0,00	0,00	0,00
CÂMARA MUNICIPAL DE MACURURÉ	0,00	0,00	0,00	0,00	0,00	0,00	0,00	0,00	0,00	0,00	0,00	0,00
RESTOS A PAGAR (INTRA-ORÇAMENTÁRIOS) (II)	0,00	0,00	0,00	0,00	0,00	0,00	0,00	0,00	0,00	0,00	0,00	0,00
TOTAL (XIV) = (XII + XIII)	410.781,23	1.109.666,95	1.077.446,13	0,00	443.002,05	82.804,20	0,00	0,00	0,00	0,00	82.804,20	525.806,25

Fonte: Sistema FATOR CONTÁBIL, Unidade Responsável: PREFEITURA MUNICIPAL DE MACURURÉ, Emissão: 28/01/2019, às 17:18:33, Assinado Digitalmente no dia 28/01/2019, às 17:18:33.


EVERALDO CARVALHO SOARES
Prefeito Municipal
CPF : 881.305.415-72

MARINEIDE LOPES DA COSTA
Controlador(a) Interno(a)
CPF : 039.678.515-83


CARLA ADRIANA CELLI SILVA
Contador(a)
Reg. Prof.: 034941/O-0

BA - EXECUTIVO

PREFEITURA MUNICIPAL DE MACURURÉ

RELATÓRIO RESUMIDO DE EXECUÇÃO ORÇAMENTÁRIA

DEMONSTRATIVO DAS RECEITAS E DESPESAS COM MANUTENÇÃO E DESENVOLVIMENTO DO ENSINO - MDE

ORÇAMENTO FISCAL DA SEGURIDADE SOCIAL

(Janeiro a Dezembro) - 6º Bimestre de 2018

RREO - Anexo 8 (LDB, art. 72)



Em Reais

RECEITAS DO ENSINO				
RECEITA RESULTANTE DE IMPOSTOS (caput do art. 212 da Constituição)	PREVISÃO INICIAL	PREVISÃO ATUALIZADA (a)	RECEITAS REALIZADAS	
			Até o Bimestre (b)	% (c) = (b/a)x100
1- RECEITA DE IMPOSTOS	745.000,00	745.000,00	315.269,10	42,32
1.1- Receita Resultante do Imposto sobre a Propriedade Predial e Territorial Urbana - IPTU	70.000,00	70.000,00	7.142,58	10,20
1.1.1- IPTU	70.000,00	70.000,00	7.142,58	10,20
1.1.2- Multas, Juros de Mora e Outros Encargos do IPTU	5.000,00	5.000,00	101,15	2,02
1.2- Receita Resultante do Imposto sobre Transmissão Inter Vivos - ITBI	40.000,00	40.000,00	600,00	1,50
1.2.1- ITBI	40.000,00	40.000,00	600,00	1,50
1.2.2- Multas, Juros de Mora e Outros Encargos do ITBI	5.000,00	5.000,00	0,00	0,00
1.3- Receita Resultante do Imposto sobre Serviços de Qualquer Natureza - ISS	270.000,00	270.000,00	218.963,54	81,10
1.3.1- ISS	270.000,00	270.000,00	218.963,54	81,10
1.3.2- Multas, Juros de Mora e Outros Encargos do ISS	5.000,00	5.000,00	0,00	0,00
1.4- Receita Resultante do Imposto de Renda Retido na Fonte - IRRF	365.000,00	365.000,00	88.562,98	24,26
1.5- Receita Resultante do Imposto Territorial Rural - ITR (CF, art. 153, §4º, inciso III)	0,00	0,00	0,00	0,00
1.5.1- ITR	0,00	0,00	0,00	0,00
1.5.2- Multas, Juros de Mora e Outros Encargos do ITR	0,00	0,00	0,00	0,00
2- RECEITA DE TRANSFERÊNCIAS CONSTITUCIONAIS E LEGAIS	4.092.000,00	4.092.000,00	12.803.549,62	312,89
2.1- Cota-Parte FPM	0,00	0,00	9.142.116,36	914.211.636,00
2.1.1- Parcela referente à CF, art. 159, I, alínea b	0,00	0,00	9.142.116,36	914.211.636,00
2.1.2- Parcela referente à CF, art. 159, I, alínea d	0,00	0,00	0,00	0,00
2.1.3- Parcela referente à CF, art. 159, I, alínea e	0,00	0,00	0,00	0,00
2.2- Cota-Parte ICMS	3.835.000,00	3.835.000,00	3.549.370,51	92,55
2.3- ICMS-Desoneração - L.C. nº87/1996	30.000,00	30.000,00	11.042,04	36,81
2.4- Cota-Parte IPI-Exportação	90.000,00	90.000,00	29.474,77	32,75
2.5- Cota-Parte ITR	50.000,00	50.000,00	4.549,70	9,10
2.6- Cota-Parte IPVA	87.000,00	87.000,00	66.996,24	77,01
2.7- Cota-Parte IOF-Ouro	0,00	0,00	0,00	0,00
3- TOTAL DA RECEITA DE IMPOSTOS (1 + 2)	4.837.000,00	4.837.000,00	13.118.818,72	271,22
RECEITAS ADICIONAIS PARA FINANCIAMENTO DO ENSINO				
RECEITAS ADICIONAIS PARA FINANCIAMENTO DO ENSINO	PREVISÃO INICIAL	PREVISÃO ATUALIZADA (a)	RECEITAS REALIZADAS	
			Até o Bimestre (b)	% (c) = (b/a)x100
4- RECEITA DA APLICAÇÃO FINANCEIRA DE OUTROS RECURSOS DE IMPOSTOS VINCULADOS AO ENSINO	0,00	0,00	0,00	0,00
5- RECEITA DE TRANSFERÊNCIAS DO FNDE	1.032.000,00	1.032.000,00	569.993,17	55,23
5.1- Transferências do Salário-Educação	320.000,00	320.000,00	230.075,41	71,90
5.2- Transferências Diretas - PDDE	10.000,00	10.000,00	2.900,00	29,00
5.3- Transferências Diretas - PNAE	300.000,00	300.000,00	164.322,80	54,77
5.4- Transferências Diretas - PNATE	200.000,00	200.000,00	118.743,14	59,37
5.5- Outras Transferências do FNDE	202.000,00	202.000,00	53.951,82	26,71
5.6- Aplicação Financeira dos Recursos do FNDE	0,00	0,00	0,00	0,00
6- RECEITA DE TRANSFERÊNCIAS DE CONVÊNIOS	0,00	0,00	0,00	0,00
6.1- Transferências de Convênios	0,00	0,00	0,00	0,00
6.2- Aplicação Financeira dos Recursos de Convênios	0,00	0,00	0,00	0,00
7- RECEITA DE OPERAÇÕES DE CRÉDITO	50.000,00	50.000,00	0,00	0,00
8- OUTRAS RECEITAS PARA FINANCIAMENTO DO ENSINO	510.000,00	510.000,00	13.138.035,58	2.576,09
9- TOTAL DAS RECEITAS ADICIONAIS PARA FINANCIAMENTO DO ENSINO (4+5+6+7+8)	1.592.000,00	1.592.000,00	13.708.028,75	861,06
FUNDEB				
RECEITAS DO FUNDEB	PREVISÃO INICIAL	PREVISÃO ATUALIZADA (a)	RECEITAS REALIZADAS	
			Até o Bimestre (b)	% (c) = (b/a)x100
10- RECEITAS DESTINADAS AO FUNDEB	818.400,00	818.400,00	2.407.367,75	294,16
10.1- Cota-Parte FPM Destinada ao FUNDEB - (20% de 2.1.1)	0,00	0,00	1.680.976,86	168.097.686,00
10.2- Cota-Parte ICMS Destinada ao FUNDEB - (20% de 2.2)	767.000,00	767.000,00	709.873,90	92,55
10.3- ICMS-Desoneração Destinada ao FUNDEB - (20% de 2.3)	6.000,00	6.000,00	2.208,36	36,81
10.4- Cota-Parte IPI-Exportação Destinada ao FUNDEB - (20% de 2.4)	18.000,00	18.000,00	0,00	0,00
10.5- Cota-Parte ITR ou ITR Arrecadado Destinados ao FUNDEB - (20% de ((1.5 - 1.5.5) + 2.5))	10.000,00	10.000,00	909,83	9,10
10.6- Cota-Parte IPVA Destinada ao FUNDEB - (20% de 2.6)	17.400,00	17.400,00	13.398,80	77,00
11- RECEITAS RECEBIDAS DO FUNDEB	8.515.000,00	8.515.000,00	5.791.814,11	68,02
11.1- Transferências de Recursos do FUNDEB	5.150.000,00	5.150.000,00	4.361.692,81	84,69
11.2- Complementação da União ao FUNDEB	3.295.000,00	3.295.000,00	1.418.988,73	43,06
11.3- Receita de Aplicação Financeira dos Recursos do FUNDEB	70.000,00	70.000,00	11.132,57	15,90
12- RESULTADO LÍQUIDO DAS TRANSFERÊNCIAS DO FUNDEB (11.1 - 10)	4.331.600,00	4.331.600,00	1.954.325,06	45,12

SE RESULTADO LÍQUIDO DA TRANSFERÊNCIA (12) > 0 = ACRÉSCIMO RESULTANTE DAS TRANSFERÊNCIAS DO FUNDEB

SE RESULTADO LÍQUIDO DA TRANSFERÊNCIA (12) < 0 = DECRÉSCIMO RESULTANTE DAS TRANSFERÊNCIAS DO FUNDEB

DESPESAS DO FUNDEB	DOTAÇÃO INICIAL	DOTAÇÃO ATUALIZADA (d)	DESPESAS EMPENHADAS		DESPESAS LIQUIDADAS		INSCRITAS EM RESTOS A PAGAR NÃO PROCESSADOS (i)
			Até o Bimestre (e)	% (f) = (e/d)x100	Até o Bimestre (g)	% (h) = (g/d)x100	
13- PAGAMENTO DOS PROFISSIONAIS DO MAGISTÉRIO	5.000.000,00	5.000.000,00	3.924.477,83	78,49	3.924.477,83	78,49	0,00
13.1- Com Educação Infantil	0,00	0,00	0,00	0,00	0,00	0,00	0,00
13.2- Com Ensino Fundamental	5.000.000,00	5.000.000,00	3.924.477,83	78,49	3.924.477,83	78,49	0,00
14- OUTRAS DESPESAS	3.515.000,00	3.515.000,00	1.999.385,84	56,88	1.999.385,84	56,88	0,00
14.1- Com Educação Infantil	0,00	0,00	0,00	0,00	0,00	0,00	0,00
14.2- Com Ensino Fundamental	3.515.000,00	3.515.000,00	1.999.385,84	56,88	1.999.385,84	56,88	0,00
15- TOTAL DAS DESPESAS DO FUNDEB (13 + 14)	8.515.000,00	8.515.000,00	5.923.863,67	69,57	5.923.863,67	69,57	0,00
DEDUÇÕES PARA FINS DO LIMITE DE FUNDEB							VALOR
16- RESTOS A PAGAR INSCRITOS NO EXERCÍCIO SEM DISPONIBILIDADE FINANCEIRA DE RECURSOS DO FUNDEB							
16.1 - FUNDEB 60%							
16.2 - FUNDEB 40%							
17- DESPESAS CUSTEADAS COM O SUPERÁVIT FINANCEIRO, DO EXERCÍCIO ANTERIOR, DO FUNDEB							
17.1 - FUNDEB 60%							
17.2 - FUNDEB 40%							
18- TOTAL DAS DEDUÇÕES CONSIDERADAS PARA FINS DE LIMITE DO FUNDEB (16 + 17)							
INDICADORES DO FUNDEB							VALOR
19 - TOTAL DAS DESPESAS DO FUNDEB PARA FINS DE LIMITE (15 - 18)							
19.1 - Mínimo de 60% do FUNDEB na Remuneração do Magistério1 (13 - (16.1 + 17.1)) / ((11) x 100) %							
19.2 - Máximo de 40% em Despesa com MDE, que não Remuneração do Magistério (14 - (16.2 + 17.2)) / ((11) x 100) %							
19.3 - Máximo de 5% não Aplicado no Exercício (100 - (19.1 + 19.2)) %							
CONTROLE DA UTILIZAÇÃO DE RECURSOS NO EXERCÍCIO SUBSEQUENTE							VALOR
20 - RECURSOS RECEBIDOS DO FUNDEB EM 2017 QUE NÃO FORAM UTILIZADOS							
21 - DESPESAS CUSTEADAS COM O SALDO DO ITEM 20 ATÉ O 1º TRIMESTRE DE 2018*							
MANUTENÇÃO E DESENVOLVIMENTO DO ENSINO - DESPESAS CUSTEADAS COM A RECEITA RESULTANTE DE IMPOSTOS E RECURSOS DO FUNDEB							VALOR
DESPESAS COM AÇÕES TÍPICAS DO MDE	DOTAÇÃO INICIAL	DOTAÇÃO ATUALIZADA (d)	DESPESAS EMPENHADAS		DESPESAS LIQUIDADAS		INSCRITAS EM RESTOS A PAGAR NÃO PROCESSADOS (i)
			Até o Bimestre (e)	% (f) = (e/d)x100	Até o Bimestre (g)	% (h) = (g/d)x100	
22- EDUCAÇÃO INFANTIL	35.000,00	35.000,00	0,00	0,00	0,00	0,00	0,00
22.1 - Creche	0,00	0,00	0,00	0,00	0,00	0,00	0,00
22.1.1- Despesas Custeadas com Recursos do FUNDEB	0,00	0,00	0,00	0,00	0,00	0,00	0,00
22.1.2- Despesas Custeadas com Outros Recursos de Impostos	0,00	0,00	0,00	0,00	0,00	0,00	0,00
22.2 - Pré-escola	35.000,00	35.000,00	0,00	0,00	0,00	0,00	0,00
22.2.1- Despesas Custeadas com Recursos do FUNDEB	0,00	0,00	0,00	0,00	0,00	0,00	0,00
22.2.2- Despesas Custeadas com Outros Recursos de Impostos	35.000,00	35.000,00	0,00	0,00	0,00	0,00	0,00
23- ENSINO FUNDAMENTAL	8.618.000,00	8.618.000,00	5.923.863,67	68,74	5.923.863,67	68,74	0,00
23.1- Despesas Custeadas com Recursos do FUNDEB	8.515.000,00	8.515.000,00	5.923.863,67	69,57	5.923.863,67	69,57	0,00
23.2- Despesas Custeadas com Outros Recursos de Impostos	103.000,00	103.000,00	0,00	0,00	0,00	0,00	0,00
24- ENSINO MÉDIO	10.000,00	10.000,00	0,00	0,00	0,00	0,00	0,00
25- ENSINO SUPERIOR	0,00	0,00	0,00	0,00	0,00	0,00	0,00
26- ENSINO PROFISSIONAL NÃO INTEGRADO AO ENSINO REGULAR	0,00	0,00	0,00	0,00	0,00	0,00	0,00
27- OUTRAS	29.000,00	29.000,00	0,00	0,00	0,00	0,00	0,00
28- TOTAL DAS DESPESAS COM AÇÕES TÍPICAS DE MDE (22 + 23 + 24 + 25 + 26 + 27)	8.663.000,00	8.663.000,00	5.923.863,67	68,38	5.923.863,67	68,38	0,00
DEDUÇÕES CONSIDERADAS PARA FINS DE LIMITE CONSTITUCIONAL							VALOR
29- RESULTADO LÍQUIDO DAS TRANSFERÊNCIAS DO FUNDEB = (12)							
30- DESPESAS CUSTEADAS COM A COMPLEMENTAÇÃO DO FUNDEB NO EXERCÍCIO							
31- RECEITA DE APLICAÇÃO FINANCEIRA DOS RECURSOS DO FUNDEB ATÉ O BIMESTRE = (49)							
32- DESPESAS CUSTEADAS COM O SUPERÁVIT FINANCEIRO, DO EXERCÍCIO ANTERIOR, DO FUNDEB							
33- DESPESAS CUSTEADAS COM O SUPERÁVIT FINANCEIRO, DO EXERCÍCIO ANTERIOR, DE OUTROS RECURSOS DE IMPOSTOS							
34- RESTOS A PAGAR INSCRITOS NO EXERCÍCIO SEM DISPONIBILIDADE FINANCEIRA DE RECURSOS DE IMPOSTOS VINCULADOS AO ENSINO							
35- CANCELAMENTO, NO EXERCÍCIO, DE RP INSCRITOS COM DISPONIBILIDADE FINANCEIRA DE RECURSOS DE IMPOSTOS VINCULADOS AO ENSINO = (46 j)							
36- TOTAL DAS DEDUÇÕES CONSIDERADAS PARA FINS DE LIMITE CONSTITUCIONAL (29 + 30 + 31 + 32 + 33 + 34 + 35)6							
37- TOTAL DAS DESPESAS PARA FINS DE LIMITE ((22 + 23) - (36))6							
38- PERCENTUAL DE APLICAÇÃO EM MDE SOBRE A RECEITA LÍQUIDA DE IMPOSTOS ((37) / (3) x 100) %6 - LIMITE CONSTITUCIONAL 25%5							
OUTRAS INFORMAÇÕES PARA CONTROLE							VALOR
OUTRAS DESPESAS CUSTEADAS COM RECEITAS ADICIONAIS PARA FINANCIAMENTO DO ENSINO	DOTAÇÃO INICIAL	DOTAÇÃO ATUALIZADA (d)	DESPESAS EMPENHADAS		DESPESAS LIQUIDADAS		INSCRITAS EM RESTOS A PAGAR NÃO PROCESSADOS (i)
			Até o Bimestre (e)	% (f) = (e/d)x100	Até o Bimestre (g)	% (h) = (g/d)x100	
39- DESPESAS CUSTEADAS COM A APLICAÇÃO FINANCEIRA DE OUTROS RECURSOS DE IMPOSTOS VINCULADOS AO ENSINO	0,00	0,00	0,00	0,00	0,00	0,00	0,00
40- DESPESAS CUSTEADAS COM A CONTRIBUIÇÃO SOCIAL DO SALÁRIO-EDUCAÇÃO	330.000,00	330.000,00	250.178,82	75,81	250.178,82	75,81	0,00
41- DESPESAS CUSTEADAS COM OPERAÇÕES DE CRÉDITO	0,00	0,00	0,00	0,00	0,00	0,00	0,00
42- DESPESAS CUSTEADAS COM OUTRAS RECEITAS PARA FINANCIAMENTO DO ENSINO	2.742.000,00	2.730.000,00	729.005,65	26,70	729.005,65	26,70	0,00
43- TOTAL DAS OUTRAS DESPESAS CUSTEADAS COM RECEITAS ADICIONAIS PARA FINANCIAMENTO DO ENSINO (39 + 40 + 41 + 42)	3.072.000,00	3.060.000,00	979.184,47	32,00	979.184,47	32,00	0,00
44- TOTAL GERAL DAS DESPESAS COM EDUCAÇÃO (28 + 43)	11.871.000,00	11.859.000,00	6.903.048,14	58,21	6.903.048,14	58,21	0,00
RESTOS A PAGAR INSCRITOS COM DISPONIBILIDADE FINANCEIRA DE RECURSOS DE IMPOSTOS VINCULADOS AO ENSINO			SALDO ATÉ O BIMESTRE		CANCELADO EM 2018 (j)		
45- RESTOS A PAGAR DE DESPESAS COM MDE							
45.1 - Executadas com Recursos de Impostos Vinculados ao Ensino							
45.2 - Executadas com Recursos do FUNDEB							

FLUXO FINANCEIRO DOS RECURSOS DO FUNDEB	FUNDEB	SALÁRIO EDUCAÇÃO
46- DISPONIBILIDADE FINANCEIRA EM 31 DE DEZEMBRO DE <EXERCÍCIO ANTERIOR>	557.035,06	18.032,86
47- (+) INGRESSO DE RECURSOS ATÉ O BIMESTRE	20.480.512,10	710.896,35
48- (-) PAGAMENTOS EFETUADOS ATÉ O BIMESTRE	20.810.027,45	728.929,21
48.1 Orçamento do Exercício	20.485.251,61	728.929,21
48.2 Restos a Pagar	324.775,84	0,00
49- (+) RECEITA DE APLICAÇÃO FINANCEIRA DOS RECURSOS ATÉ O BIMESTRE	11.132,57	0,00
50- (=) DISPONIBILIDADE FINANCEIRA ATÉ O BIMESTRE	227.519,71	0,00
51- (+) Ajustes	-108.719,94	0,00
51.1 Retenções	0,00	0,00
51.2 Conciliação Bancária	-108.719,94	0,00
52- (=) SALDO FINANCEIRO CONCILIADO	336.239,65	0,00

FONTE: Sistema: FATOR CONTÁBIL, Unidade Responsável: PREFEITURA MUNICIPAL DE MACURURÉ, Emissão: 28/01/2019, às 17:24:37, Assinado Digitalmente no dia 28/01/2019, às 17:24:37.

1 Limites mínimos anuais a serem cumpridos no encerramento do exercício.

2 Art. 21, § 2º, Lei 11.494/2007: "Até 5% dos recursos recebidos à conta dos Fundos, inclusive relativos à complementação da União recebidos nos termos do §1º do art. 6º desta Lei, poderão ser utilizados no 1º trimestre do exercício imediatamente subsequente, mediante abertura de crédito adicional."

3 Caput do artigo 212 da CF/1988

4 Os valores referentes à parcela dos Restos a Pagar inscritos sem disponibilidade financeira vinculada à educação deverão ser informados somente no RREO do último bimestre do exercício.

5 Limites mínimos anuais a serem cumpridos no encerramento do exercício, no âmbito de atuação prioritária, conforme LDB, art. 11, V.

6 Nos cinco primeiros bimestres do exercício o acompanhamento poderá ser feito com base na despesa empenhada ou na despesa liquidada. No último bimestre do exercício, o valor deverá corresponder ao total da despesa empenhada.

7 Essa coluna poderá ser apresentada somente no último bimestre



EVERALDO CARVALHO SOARES
Prefeito Municipal
CPF : 881.305.415-72

MARINEIDE LOPES DA COSTA
Controlador(a) Interno(a)
CPF : 039.678.515-83



CARLA ADRIANA CELLI SILVA
Contador(a)
Reg. Prof.: 034941/O-0

BA - EXECUTIVO

PREFEITURA MUNICIPAL DE MACURURE

RELATÓRIO RESUMIDO DE EXECUÇÃO ORÇAMENTÁRIA

DEMONSTRATIVO DAS RECEITAS DE OPERAÇÕES DE CRÉDITO E DESPESAS DE CAPITAL

ORÇAMENTO FISCAL DA SEGURIDADE SOCIAL

(Janeiro a Dezembro) - 6º Bimestre de 2018



RREO – ANEXO 9 (LRF, art.53, § 1º, inciso I)

Em Reais

RECEITAS	PREVISÃO ATUALIZADA (a)	RECEITAS REALIZADAS (b)	SALDO NÃO REALIZADO (c) = (a) - (b)
RECEITAS DE OPERAÇÕES DE CRÉDITO¹ (I)	50.000,00	0,00	50.000,00

DESPESAS	DOTAÇÃO ATUALIZADA (d)	DESPESAS EMPENHADAS (e)	DESPESAS LIQUIDADAS	DESPESAS INSCRITAS EM RESTOS A PAGAR NÃO PROCESSADOS	SALDO NÃO EXECUTADO (f) = (d) - (e)
DESPESAS DE CAPITAL	5.225.042,59	1.225.340,17	1.225.340,17	0,00	3.999.702,42
(-) Incentivos Fiscais a Contribuinte	0,00	0,00	0,00	0,00	0,00
(-) Incentivos Fiscais a Contribuinte por Instituições Financeiras	0,00	0,00	0,00	0,00	0,00
DESPESA DE CAPITAL LÍQUIDA (II)	5.225.042,59	1.225.340,17	1.225.340,17	0,00	3.999.702,42

RESULTADO PARA APURAÇÃO DA REGRA DE OURO (III) = (I - II)	-5.175.042,59	-1.225.340,17	-	-	-3.949.702,42
--	---------------	---------------	---	---	---------------

FONTE: Sistema: FATOR CONTÁBIL, Unidade Responsável: PREFEITURA MUNICIPAL DE MACURURE, Emissão: 28/01/2019, às 17:24:43, Assinado Digitalmente no dia 28/01/2019, às 17:24:43.

Notas:

¹ Operações de Crédito descritas na CF, art. 167, inciso III.

EVERALDO CARVALHO SOARES
Prefeito Municipal
CPF : 881.305.415-72

MARINEIDE LOPES DA COSTA
Controlador(a) Interno(a)
CPF : 039.678.515-83

CARLA ADRIANA CELLI SILVA
Controlador(a)
Reg. Prof.: 034941/O-0

BA - EXECUTIVO

PREFEITURA MUNICIPAL DE MACURURE

RELATÓRIO RESUMIDO DE EXECUÇÃO ORÇAMENTÁRIA

DEMONSTRATIVO DA PROJEÇÃO ATUARIAL DO REGIME GERAL DE PREVIDÊNCIA SOCIAL

ORÇAMENTO FISCAL DA SEGURIDADE SOCIAL

(Janeiro a Dezembro) - 6º Bimestre de 2018



RREO – ANEXO 10 (LRF, art.53, § 1º, inciso I)

Em Reais

PLANO PREVIDENCIÁRIO				
EXERCÍCIO	RECEITAS PREVIDENCIÁRIAS (a)	DESPESAS PREVIDENCIÁRIAS (b)	RESULTADO PREVIDENCIÁRIO (c) = (a - b)	SALDO FINANCEIRO DO EXERCÍCIO (d) = ("d" exerc. Anterior) + (c)
	0,00	0,00	0,00	0,00

PLANO FINANCEIRO				
EXERCÍCIO	RECEITAS PREVIDENCIÁRIAS (a)	DESPESAS PREVIDENCIÁRIAS (b)	RESULTADO PREVIDENCIÁRIO (c) = (a - b)	SALDO FINANCEIRO DO EXERCÍCIO (d) = ("d" exerc. Anterior) + (c)
	0,00	0,00	0,00	0,00

FONTE: Sistema: FATOR CONTABIL, Unidade Responsável: PREFEITURA MUNICIPAL DE MACURURE, Emissão: 28/01/2019, às 17:24:50.
1 Projeção atuarial elaborada em 28/01/2019 e oficialmente enviada para o Ministério da Previdência Social – MP S.

EVERALDO CARVALHO SOARES
Prefeito Municipal
CPF : 881.305.415-72

MARINEIDE LOPES DA COSTA
Controlador(a) Interno(a)
CPF : 039.678.515-83

CARLA ADRIANA CELLI SILVA
Contador(a)
Reg. Prof.: 034941/O-0

BA - EXECUTIVO

PREFEITURA MUNICIPAL DE MACURURE

RELATÓRIO RESUMIDO DE EXECUÇÃO ORÇAMENTÁRIA

DEMONSTRATIVO DA RECEITA DE ALIENAÇÃO DE ATIVOS E APLICAÇÃO DOS RECURSOS

ORÇAMENTO FISCAL DA SEGURIDADE SOCIAL

(Janeiro a Dezembro) - 6º Bimestre de 2018



RREO – ANEXO 11 (LRF, art.53, § 1º, inciso I)

Em Reais

RECEITAS	PREVISÃO ATUALIZADA (a)	RECEITAS REALIZADAS (b)	SALDO A REALIZAR (c) = (a) - (b)
RECEITA DE ALIENAÇÃO DE ATIVOS (I)	100.000,00	0,00	100.000,00
Receita de Alienação de Bens Móveis	50.000,00	0,00	50.000,00
Receita de Alienação de Bens Imóveis	50.000,00	0,00	50.000,00

DESPESAS	DOTAÇÃO ATUALIZADA (d)	DESPESAS EMPENHADAS	DESPESAS LIQUIDADAS	DESPESAS PAGAS (e)	DESPESAS INSCRITAS EM RESTOS A PAGAR NÃO PROCESSADOS	PAGAMENTO DE RESTOS A PAGAR (f)	SALDO A PAGAR (g) = (d-e)
APLICAÇÃO DOS RECURSOS DA ALIENAÇÃO DE ATIVOS (II)	5.225.042,59	1.225.340,17	1.225.340,17	1.193.250,40	0,00	51.748,58	4.031.792,19
Despesas de Capital	5.225.042,59	1.225.340,17	1.225.340,17	1.193.250,40	0,00	51.748,58	4.031.792,19
Investimentos	5.021.042,59	1.021.453,78	1.021.453,78	989.364,01	0,00	51.748,58	4.031.678,58
Inversões Financeiras	0,00	0,00	0,00	0,00	0,00	0,00	0,00
Amortização da Dívida	204.000,00	203.886,39	203.886,39	203.886,39	0,00	0,00	113,61
Despesas Correntes dos Regimes de Previdência	0,00	0,00	0,00	0,00	0,00	0,00	0,00
Regime Próprio dos Servidores Públicos	0,00	0,00	0,00	0,00	0,00	0,00	0,00

SALDO FINANCEIRO A APLICAR	<EXERCÍCIO ANTERIOR> (h)	EXERCÍCIO (i) = (Ib - (IIe+ IIIf))	SALDO ATUAL (j) = (IIIh + IIIi)
VALOR (III)	0,00	-1.244.998,98	-1.244.998,98

FONTE: Sistema: FATOR CONTÁBIL, Unidade Responsável: PREFEITURA MUNICIPAL DE MACURURE, Emissão: 28/01/2019, às 17:24:57, Assinado Digitalmente no dia 28/01/2019, às 17:24:57.

EVERALDO CARVALHO SOARES
Prefeito Municipal
CPF : 881.305.415-72

MARINEIDE LOPES DA COSTA
Controlador(a) Interno(a)
CPF : 039.678.515-83

CARLA ADRIANA CELLI SILVA
Contador(a)
Reg. Prof.: 034941/O-0

BA - EXECUTIVO

PREFEITURA MUNICIPAL DE MACURURÉ

RELATÓRIO RESUMIDO DE EXECUÇÃO ORÇAMENTÁRIA

DEMONSTRATIVO DAS RECEITAS E DESPESAS COM AÇÕES E SERVIÇOS PÚBLICOS DE SAÚDE

ORÇAMENTO FISCAL DA SEGURIDADE SOCIAL

(Janeiro a Dezembro) - 6º Bimestre de 2018



RREO - ANEXO 12 (LC 141/2012, art. 35)

RS 1,00

RECEITAS PARA APURAÇÃO DA APLICAÇÃO EM AÇÕES E SERVIÇOS PÚBLICOS DE SAÚDE	PREVISÃO INICIAL	PREVISÃO ATUALIZADA (a)	RECEITA REALIZADAS	
			Até o Bimestre (b)	% (b/a)x100
RECEITA DE IMPOSTOS LÍQUIDA (I)	745.000,00	745.000,00	315.269,10	42,32
Imposto Predial e Territorial Urbano - IPTU	70.000,00	70.000,00	7.142,58	10,20
Imposto sobre Transmissão de Bens Intervivos - ITBI	40.000,00	40.000,00	600,00	1,50
Imposto sobre Serviços de Qualquer Natureza - ISS	270.000,00	270.000,00	218.963,54	81,10
Imposto de Renda Retido na Fonte - IRRF	365.000,00	365.000,00	88.562,98	24,26
Imposto Territorial Rural - ITR	0,00	0,00	0,00	0,00
Multas, Juros de Mora e Outros Encargos dos Impostos	0,00	0,00	0,00	0,00
Dívida Ativa dos Impostos	0,00	0,00	0,00	0,00
Multas, Juros de Mora e Outros Encargos da Dívida Ativa	0,00	0,00	0,00	0,00
RECEITA DE TRANSFERÊNCIAS CONSTITUCIONAIS E LEGAIS (II)	4.092.000,00	4.092.000,00	12.803.549,62	312,89
Cota-Parte FPM	0,00	0,00	9.142.116,36	914.211,636,00
Cota-Parte ITR	50.000,00	50.000,00	4.549,70	9,10
Cota-Parte IPVA	87.000,00	87.000,00	66.996,24	77,01
Cota-Parte ICMS	3.835.000,00	3.835.000,00	3.549.370,51	92,55
Cota-Parte IPI-Exportação	90.000,00	90.000,00	29.474,77	32,75
Compensações Financeiras Provenientes de Impostos e Transferências Constitucionais	30.000,00	30.000,00	11.042,04	36,81
Desoneração ICMS (LC 87/96)	30.000,00	30.000,00	11.042,04	36,81
Outras	0,00	0,00	0,00	0,00
TOTAL DAS RECEITAS PARA APURAÇÃO DA APLICAÇÃO EM AÇÕES E SERVIÇOS PÚBLICOS DE SAÚDE (III) = I + II	4.837.000,00	4.837.000,00	13.118.818,72	271,22

RECEITAS ADICIONAIS PARA FINANCIAMENTO DA SAÚDE	PREVISÃO INICIAL	PREVISÃO ATUALIZADA (c)	RECEITA REALIZADAS	
			Até o Bimestre (d)	% (d/c)x100
TRANSFERÊNCIA DE RECURSOS DO SISTEMA ÚNICO DE SAÚDE-SUS	3.590.000,00	3.590.000,00	2.468.166,33	68,75
Provenientes da União	2.775.000,00	2.775.000,00	2.069.530,71	74,58
Provenientes dos Estados	315.000,00	315.000,00	98.655,62	31,32
Provenientes de Outros Municípios	0,00	0,00	0,00	0,00
Outras Receitas do SUS	500.000,00	500.000,00	299.980,00	60,00
TRANSFERÊNCIAS VOLUNTÁRIAS	0,00	0,00	0,00	0,00
RECEITAS DE OPERAÇÕES DE CRÉDITO VINCULADAS À SAÚDE	0,00	0,00	0,00	0,00
OUTRAS RECEITAS PARA FINANCIAMENTO DA SAÚDE	0,00	0,00	0,00	0,00
TOTAL RECEITAS ADICIONAIS PARA FINANCIAMENTO DA SAÚDE	3.590.000,00	3.590.000,00	2.468.166,33	68,75

DESPESAS COM SAÚDE (Por Grupo de Natureza da Despesa)	DOTAÇÃO INICIAL	DOTAÇÃO ATUALIZADA (e)	DESPESAS EMPENHADAS		DESPESAS LIQUIDADAS		Inscritas em Restos a Pagar não Processados?
			Até o Bimestre (f)	% (f/e)x100	Até o Bimestre (g)	% (g/e)x100	
DESPESAS CORRENTES	6.189.000,00	6.089.000,00	4.204.639,92	69,05	4.204.639,92	69,05	0,00
Pessoal e Encargos Sociais	3.958.000,00	3.858.000,00	2.915.422,46	75,57	2.915.422,46	75,57	0,00
Juros e Encargos da Dívida	1.000,00	1.000,00	0,00	0,00	0,00	0,00	0,00
Outras Despesas Correntes	2.230.000,00	2.230.000,00	1.289.217,46	100,00	1.289.217,46	57,81	0,00
DESPESAS DE CAPITAL	1.153.000,00	1.253.000,00	208.700,00	16,66	208.700,00	16,66	0,00
Investimentos	1.153.000,00	1.253.000,00	208.700,00	16,66	208.700,00	16,66	0,00
Investimentos Financeiros	0,00	0,00	0,00	0,00	0,00	0,00	0,00
Amortização da Dívida	0,00	0,00	0,00	0,00	0,00	0,00	0,00
TOTAL DAS DESPESAS COM SAÚDE (IV)	7.342.000,00	7.342.000,00	4.413.339,92	60,11	4.413.339,92	60,11	0,00

DESPESAS COM SAÚDE NÃO COMPUTADAS PARA FINS DE APURAÇÃO DO PERCENTUAL MÍNIMO	DOTAÇÃO INICIAL	DOTAÇÃO ATUALIZADA	DESPESAS EMPENHADAS		DESPESAS LIQUIDADAS		Inscritas em Restos a Pagar não Processados?
			Até o Bimestre (h)	% (h/IVf)x100	Até o Bimestre (i)	% (i/IVg)x100	
DESPESAS COM INATIVOS E PENSIONISTAS	0,00	0,00	0,00	0,00	0,00	0,00	0,00
DESPESA COM ASSISTÊNCIA À SAÚDE QUE NÃO ATENDE AO PRINCÍPIO DE ACESSO UNIVERSAL	0,00	0,00	0,00	0,00	0,00	0,00	0,00
DESPESAS CUSTEADAS COM OUTROS RECURSOS	3.820.000,00	3.820.000,00	1.709.603,01	38,74	1.709.603,01	38,74	0,00
Recursos de Transferência do Sistema Único de Saúde - SUS	3.820.000,00	3.820.000,00	1.709.603,01	38,74	1.709.603,01	38,74	0,00
Recursos de Operações de Crédito	0,00	0,00	0,00	0,00	0,00	0,00	0,00
Outros Recursos	0,00	0,00	0,00	0,00	0,00	0,00	0,00
OUTRAS AÇÕES E SERVIÇOS NÃO COMPUTADOS	0,00	0,00	0,00	0,00	0,00	0,00	0,00
RESTOS A PAGAR NÃO PROCESSADOS INSCRITOS INDEVIDAMENTE NO EXERCÍCIO SEM DISPONIBILIDADE FINANCEIRA¹	0,00	0,00	0,00	0,00	0,00	0,00	0,00
DESPESAS CUSTEADAS COM DISPONIBILIDADE DE CAIXA VINCULADA AOS RESTOS A PAGAR CANCELADOS²	0,00	0,00	0,00	0,00	0,00	0,00	0,00
DESPESAS CUSTEADAS COM RECURSOS VINCULADOS À PARCELA DO PERCENTUAL MÍNIMO QUE NÃO FOI APLICADA EM AÇÕES E SERVIÇOS DE SAÚDE EM EXERCÍCIOS ANTERIORES³	0,00	0,00	0,00	0,00	0,00	0,00	0,00
TOTAL DAS DESPESAS COM NÃO COMPUTADAS (V)	3.820.000,00	3.820.000,00	1.709.603,01	38,74	1.709.603,01	38,74	0,00
TOTAL DAS DESPESAS COM AÇÕES E SERVIÇOS PÚBLICOS DE SAÚDE (VI) = (IV - V)	3.522.000,00	3.522.000,00	2.703.736,91	21,37	2.703.736,91	21,37	0,00

BA - EXECUTIVO

PREFEITURA MUNICIPAL DE MACURURÉ

RELATÓRIO RESUMIDO DE EXECUÇÃO ORÇAMENTÁRIA

DEMONSTRATIVO DAS RECEITAS E DESPESAS COM AÇÕES E SERVIÇOS PÚBLICOS DE SAÚDE

ORÇAMENTO FISCAL DA SEGURIDADE SOCIAL

(Janeiro a Dezembro) - 6º Bimestre de 2018



PERCENTUAL DE APLICAÇÃO EM AÇÕES E SERVIÇOS PÚBLICOS DE SAÚDE SOBRE A RECEITA DE IMPOSTOS LÍQUIDA E TRANSFERÊNCIAS CONSTITUCIONAIS E LEGAIS (VII%) = (VI(h ou i) / IIIb x 100)6 - LIMITE CONSTITUCIONAL	20,61
---	--------------

VALOR REFERENTE À DIFERENÇA ENTRE O VALOR EXECUTADO E O LIMITE MÍNIMO CONSTITUCIONAL {VI(h ou i) - (15 x IIIb)/100}6	735.914,10
--	-------------------

EXECUÇÃO DE RESTOS A PAGAR NÃO PROCESSADOS INSCRITOS COM DISPONIBILIDADE DE CAIXA	INSCRITOS	CANCELADOS/PRESCRITOS	PAGOS	A PAGAR	PARCELA CONSIDERADA NO LIMITE
Inscritos em 2018	0,00	0,00	0,00	0,00	0,00
Inscritos em 2014	0,00	0,00	0,00	0,00	0,00
Inscritos em Exercícios Anteriores 2018	0,00	0,00	0,00	0,00	0,00
Total	0,00	0,00	0,00	0,00	0,00

CONTROLE DOS RESTOS A PAGAR CANCELADOS OU PRESCRITOS PARA FINS DE APLICAÇÃO DA DISPONIBILIDADE DE CAIXA CONFORME ARTIGO 24, § 1º e 2º	RESTOS A PAGAR CANCELADOS OU PRESCRITOS		
	Saldo Inicial	Despesas custeadas no exercício de referência (j)	Saldo Final (Não Aplicado)
Restos a Pagar Cancelados ou Prescritos em 2018	0,00	0,00	0,00
Restos a Pagar Cancelados ou Prescritos em 2014	0,00	0,00	0,00
Restos a Pagar Cancelados ou Prescritos em Exercícios Anteriores ao de 2018	0,00	0,00	0,00
Total (VIII)	0,00	0,00	0,00

CONTROLE DO VALOR REFERENTE AO PERCENTUAL MÍNIMO NÃO CUMPRIDO EM EXERCÍCIOS ANTERIORES PARA FINS DE APLICAÇÃO DOS RECURSOS VINCULADOS CONFORME ARTIGOS 25 E 26	LIMITE NÃO CUMPRIDO		
	Saldo Inicial	Despesas custeadas no exercício de referência (k)	Saldo Final (Não Aplicado)
Diferença de limite não cumprido em 2017	0,00	0,00	0,00
Diferença de limite não cumprido em 2013	0,00	0,00	0,00
Diferença de limite não cumprido em Exercícios Anteriores ao de Referência 2018	0,00	0,00	0,00
Total (IX)	0,00	0,00	0,00

DESPESAS COM SAÚDE (Por Subfunção)	DOTAÇÃO INICIAL	DOTAÇÃO ATUALIZADA	DESPESAS EMPENHADAS		DESPESAS LIQUIDADAS		Inscritas em Restos a Pagar não Processados ⁷
			Até o Bimestre (l)	% (l/total l)x100	Até o Bimestre (m)	% (m/total m)x100	
Atenção Básica	3.047.000,00	3.047.000,00	1.403.085,73	82,07	1.403.085,73	82,07	0,00
Assistência Hospitalar e Ambulatorial	570.000,00	570.000,00	181.673,73	10,63	181.673,73	10,63	0,00
Suporte Profilático e Terapêutico	130.000,00	130.000,00	0,00	0,00	0,00	0,00	0,00
Vigilância Sanitária	220.000,00	220.000,00	124.843,55	7,30	124.843,55	7,30	0,00
Vigilância Epidemiológica	0,00	0,00	0,00	0,00	0,00	0,00	0,00
Alimentação e Nutrição	0,00	0,00	0,00	0,00	0,00	0,00	0,00
Outras Subfunções	3.375.000,00	3.375.000,00	2.703.736,91	0,00	2.703.736,91	0,00	0,00
TOTAL	7.342.000,00	7.342.000,00	4.413.339,92	100,00	4.413.339,92	100,00	0,00

FONTE: Sistema: FATOR CONTÁBIL, Unidade Responsável: PREFEITURA MUNICIPAL DE MACURURÉ, Emissão: 28/01/2019, às 17:25:02, Assinado Digitalmente no dia 28/01/2019, às 17:25:02.

1 Essa linha apresentará valor somente no Relatório Resumido da Execução Orçamentária do último bimestre do exercício.

2 O valor apresentado na interseção com a coluna "j" ou com a coluna "h" deverá ser o mesmo apresentado no "total j".

3 O valor apresentado na interseção com a coluna "f" ou com a coluna "d" deverá ser o mesmo apresentado no "total k".

4 Limite anual mínimo a ser cumprido no encerramento do exercício. Deverá ser informado o limite estabelecido na Lei Orgânica do Município quando o percentual nela estabelecido for superior ao fixado na LC nº 141/2012

5 Durante o exercício esse valor servirá para o monitoramento previsto no art. 23 da LC 141/2012.

6 Nos cinco primeiros bimestres do exercício o acompanhamento será feito com base na despesa liquidada. No último bimestre do exercício, o valor deverá corresponder ao total da despesa empenhada.

7 Essa coluna poderá ser apresentada somente no último bimestre

EVERALDO CARVALHO SOARES
Prefeito Municipal
CPF : 881.305.415-72

MARINEIDE LOPES DA COSTA
Controlador(a) Interno(a)
CPF : 039.678.515-83

CARLA ADRIANA CELLI SILVA
Contador(a)
Reg. Prof.: 034941/O-0

BA - EXECUTIVO

PREFEITURA MUNICIPAL DE MACURURE
RELATÓRIO RESUMIDO DE EXECUÇÃO ORÇAMENTÁRIA
DEMONSTRATIVO DAS PARCERIAS PÚBLICO-PRIVADAS
ORÇAMENTO FISCAL DA SEGURIDADE SOCIAL
(Janeiro a Dezembro) - 6º Bimestre de 2018



RREO – Anexo 13 (Lei nº 11.079, de 30.12.2004, arts. 22, 25 e 28)

RS 1,00

ESPECIFICAÇÃO	SALDO TOTAL EM 31 DE DEZEMBRO DO EXERCÍCIO ANTERIOR (a)	REGISTROS EFETUADOS EM 2018	
		No bimestre	Até o bimestre (b)
TOTAL DE ATIVOS	0,00	0,00	0,00
Ativos Constituídos na SPE	0,00	0,00	0,00
TOTAL DE PASSIVOS (I)	0,00	0,00	0,00
Obrigações decorrentes de Ativos Constituídos pela SPE	0,00	0,00	0,00
Provisões de PPP	0,00	0,00	0,00
Outros Passivos	0,00	0,00	0,00
ATOS POTENCIAIS PASSIVOS	0,00	0,00	0,00
Obrigações Contratuais	0,00	0,00	0,00
Riscos não Provisionados	0,00	0,00	0,00
Garantias Concedidas	0,00	0,00	0,00
Outros Passivos Contingentes	0,00	0,00	0,00

DESPESAS DE PPP	EXERCÍCIO ANTERIOR	EXERCÍCIO CORRENTE 2018	2019	2020	2021	2022	2023	2024	2025	2026	2027
Do Ente Federado, exceto estatais não dependentes (I)	0,00	0,00	0,00	0,00	0,00	0,00	0,00	0,00	0,00	0,00	0,00
Das Estatais Não-dependentes	0,00	0,00	0,00	0,00	0,00	0,00	0,00	0,00	0,00	0,00	0,00
TOTAL DAS DESPESAS	0,00	0,00	0,00	0,00	0,00	0,00	0,00	0,00	0,00	0,00	0,00
PPP A CONTRATAR (II)	0,00	0,00	0,00	0,00	0,00	0,00	0,00	0,00	0,00	0,00	0,00
RECEITA CORRENTE LÍQUIDA (RCL) (III)	18.574.926,07	32.922.792,36	0,00	0,00	0,00	0,00	0,00	0,00	0,00	0,00	0,00
TOTAL DAS DESPESAS CONSIDERADA PARA O LIMITE (IV = I + II)	0,00	0,00	0,00	0,00	0,00	0,00	0,00	0,00	0,00	0,00	0,00
TOTAL DAS DESPESAS / RCL (%) (V = IV / III)	0,00	0,00	0,00	0,00	0,00	0,00	0,00	0,00	0,00	0,00	0,00

Nota:

FONTE: Sistema: FATOR CONTÁBIL, Unidade Responsável: PREFEITURA MUNICIPAL DE MACURURE, Emissão: 28/01/2019, às 17:28:07, Assinado Digitalmente no dia 28/01/2019, às 17:28:07.

EVERALDO CARVALHO SOARES
Prefeito Municipal
CPF : 881.305.415-72

MARINEIDE LOPES DA COSTA
Controlador(a) Interno(a)
CPF : 039.678.515-83

CARLA ADRIANA CELLI SILVA
Contador(a)
Reg. Prof.: 034941/O-0



BA - EXECUTIVO

PREFEITURA MUNICIPAL DE MACURURÉ

RELATÓRIO RESUMIDO DE EXECUÇÃO ORÇAMENTÁRIA^{aaa}

DEMONSTRATIVO SIMPLIFICADO DO RELATÓRIO RESUMIDO DA EXECUÇÃO ORÇAMENTÁRIA

ORÇAMENTO FISCAL DA SEGURIDADE SOCIAL


(Janeiro a Dezembro) - 6º Bimestre de 2018


RREO - Anexo 14 (LRF, Art. 48)


Em Reais

BALANÇO ORÇAMENTÁRIO		Até o Bimestre			
RECEITAS					
Previsão Inicial					32.809.000,00
Previsão Atualizada					32.809.000,00
Receitas Realizadas					33.966.297,55
Déficit Orçamentário					0,00
Saldos de Exercícios Anteriores (Utilizados para Créditos Adicionais)					0,00
DESPESAS					
Dotação Inicial					32.809.000,00
Créditos Adicionais					2.772.427,41
Dotação Atualizada					32.809.000,00
Despesas Empenhadas					19.737.488,86
Despesas Liquidadas					19.649.110,32
Despesas Pagas					19.366.398,30
Superávit Orçamentário					14.317.187,23
DESPESAS POR FUNÇÃO / SUBFUNÇÃO		Até o Bimestre			
Despesas Empenhadas					19.737.488,86
Despesas Liquidadas					19.649.110,32
RECEITA CORRENTE LÍQUIDA - RCL		Até o Bimestre			
Receita Corrente Líquida					32.922.792,36
RECEITAS E DESPESAS DOS REGIMES DE PREVIDÊNCIA DOS SERVIDORES		Até o Bimestre			
Regime Próprio de Previdência dos Servidores - PLANO PREVIDENCIÁRIO					
Receitas Previdenciárias Realizadas (I)					0,00
Despesas Previdenciárias Liquidadas (II)					0,00
Resultado Previdenciário (III) = (I - II)					0,00
Regime Próprio de Previdência dos Servidores - PLANO FINANCEIRO					
Receitas Previdenciárias Realizadas (IV)					0,00
Despesas Previdenciárias Liquidadas (V)					0,00
Resultado Previdenciário (VI) = (IV - V)					0,00
RESULTADO NOMINAL E PRIMÁRIO		Meta Fixada no Anexo de Metas Fiscais da LDO (a)	Resultado Apurado Até o Bimestre (b)	% em Relação à Meta (b/a)	
Resultado Nominal		-565.000,00	14.653.096,32	0,00	
Resultado Primário		-227.000,00	13.584.099,99	0,00	
RESTOS A PAGAR A PAGAR POR PODER E MINISTÉRIO PÚBLICO		Inscrição	Cancelamento Até o Bimestre	Pagamento Até o Bimestre	Saldo a Pagar
RESTOS A PAGAR PROCESSADOS					
Poder Executivo	1.520.448,18	0,00	1.077.446,13	443.002,05	
Poder Legislativo	1.520.448,18	0,00	1.077.446,13	443.002,05	
Poder Judiciário	0,00	0,00	0,00	0,00	
Ministério Público	0,00	0,00	0,00	0,00	
Defensoria Pública	0,00	0,00	0,00	0,00	
RESTOS A PAGAR NÃO-PROCESSADOS					
Poder Executivo	82.804,20	0,00	0,00	82.804,20	
Poder Legislativo	82.804,20	0,00	0,00	82.804,20	
Poder Poder Judiciário	0,00	0,00	0,00	0,00	
Ministério Público	0,00	0,00	0,00	0,00	
Defensoria Pública	0,00	0,00	0,00	0,00	
TOTAL	1.603.252,38	0,00	1.077.446,13	525.806,25	
DESPESAS COM MANUTENÇÃO E DESENVOLVIMENTO DO ENSINO		Valor Apurado Até o Bimestre	Limites Constitucionais Anuais		
			% Mínimo a Aplicar no Exercício	% Aplicado Até o Bimestre	
Mínimo Anual de <18% / 25%> das Receitas de Impostos na Manutenção e Desenvolvimento do Ensino	13.118.818,72		<18% / 25%>	271,22	
Mínimo Anual de 60% do FUNDEB na Remuneração do Magistério com Ensino Fundamental e Médio	0,00		60%	0,00	
Mínimo Anual de 60% do FUNDEB na Remuneração do Magistério com Educação Infantil e Ensino Fundamental	3.924.477,83		60%	78,48	
Complementação da União ao FUNDEB	1.418.988,73		100%	100,00	
RECEITAS DE OPERAÇÕES DE CRÉDITO E DESPESAS DE CAPITAL		Valor Apurado Até o Bimestre	Saldo não realizado		
Receitas de Operação de Crédito		0,00	100.000,00		
Despesa de Capital Líquida		1.225.340,17	3.999.702,42		
PROJEÇÃO ATUARIAL DOS REGIMES DE PREVIDÊNCIA		Exercício	10º Exercício	20º Exercício	35º Exercício
Plano Previdenciário					
Receitas Previdenciárias	0,00	0,00	0,00	0,00	0,00
Despesas Previdenciárias	0,00	0,00	0,00	0,00	0,00
Resultado Previdenciário	0,00	0,00	0,00	0,00	0,00
Plano Financeiro					
Receitas Previdenciárias	0,00	0,00	0,00	0,00	0,00
Despesas Previdenciárias	0,00	0,00	0,00	0,00	0,00
Resultado Previdenciário	0,00	0,00	0,00	0,00	0,00
RECEITA DA ALIENAÇÃO DE ATIVOS E APLICAÇÃO DOS RECURSOS		Valor Apurado Até o Bimestre	Saldo a realizado		
Receita de Capital Resultante de Alienação de Ativos		0,00	0,00		
Aplicação dos Recursos da Alienação de Ativos		0,00	0,00		
DESPESAS COM AÇÕES E SERVIÇOS PÚBLICOS DE SAÚDE		Valor Apurado Até o Bimestre	Limites Constitucionais Anual		
			% Mínimo a Aplicar no Exercício	% Aplicado Até o Bimestre	
Despesas com Ações e Serviços Públicos de Saúde executadas com recursos de impostos	2.703.736,91		15,00	20,61	
DESPESAS DE CARÁTER CONTINUADO DERIVADAS DE PPP		Valor Apurado no Exercício Corrente			
Total das Despesas / RCL (%)					0,00

FONTE: Sistema: FATOR CONTÁBIL, Unidade Responsável: PREFEITURA MUNICIPAL DE MACURURÉ, Emissão: 28/01/2019, às 17:28:11, Assinado Digitalmente no dia 28/01/2019, às 17:28:11.


EVERALDO CARVALHO SOARES
Prefeito Municipal
CPF : 881.305.415-72


MARNEIDE LOPES DA COSTA
Controlador(a) Interno(a)
CPF : 039.678.515-83


CARLA ADRIANA CELLI SILVA
Contador(a)
Reg. Prof.: 034941/O-0

CERTIFICAÇÃO DIGITAL: VVSS0H08SUMLOCYQEOATZA

Esta edição encontra-se no site: www.macurure.ba.io.org.br em servidor certificado ICP-BRASIL



BA - EXECUTIVO
PREFEITURA MUNICIPAL DE MACURURÉ
RELATÓRIO RESUMIDO DE EXECUÇÃO ORÇAMENTÁRIA
DEMONSTRATIVO DE SENTENÇAS JUDICIAIS
ORÇAMENTO FISCAL DA SEGURIDADE SOCIAL
Novembro de 2018

Artigos 19, § 4º e 30º, § 7º da L.C. 101/00 (Portaria TCM/BA Nº 460)

Beneficiário	Determinação		Nº NE de Origem	Pagamento		
	Data	Valor		Data	Valor	Nº do PP
SENTENÇA JUDICIAL	13/11/2018	26.353,12	42	13/11/2018	26.353,12	1939
TOTAL	-	26.353,12	-	-	26.353,12	-

EVERALDO CARVALHO SOARES
Prefeito Municipal
CPF : 881.305.415-72

MARINEIDE LOPES DA COSTA
Controlador(a) Interno(a)
CPF : 039.678.515-83

CARLA ADRIANA CELLI SILVA
Contador(a)
Reg. Prof.: 034941/O-0



BA - EXECUTIVO
PREFEITURA MUNICIPAL DE MACURURÉ
RELATÓRIO RESUMIDO DE EXECUÇÃO ORÇAMENTÁRIA
DEMONSTRATIVO DE SENTENÇAS JUDICIAIS
ORÇAMENTO FISCAL DA SEGURIDADE SOCIAL
Dezembro de 2018

Artigos 19, § 4º e 30º, § 7º da L.C. 101/00 (Portaria TCM/BA Nº 460)

Beneficiário	Determinação		Nº NE de Origem	Pagamento		
	Data	Valor		Data	Valor	Nº do PP
SENTENÇA JUDICIAL	07/12/2018	26.353,12	42	07/12/2018	26.353,12	2111
TOTAL	-	26.353,12	-	-	26.353,12	-


EVERALDO CARVALHO SOARES
Prefeito Municipal
CPF : 881.305.415-72

MARINEIDE LOPES DA COSTA
Controlador(a) Interno(a)
CPF : 039.678.515-83


CARLA ADRIANA CELLI SILVA
Contador(a)
Reg. Prof.: 034941/O-0

Relatório de Gestão Fiscal

ESTADO DA BAHIA
PREFEITURA MUNICIPAL DE MACURURÉ
DEMONSTRATIVO DE DESPESA COM PESSOAL
ORÇAMENTO FISCAL E DA SEGURIDADE SOCIAL
PERÍODO DE REFERÊNCIA: JANEIRO 2018 a DEZEMBRO 2018



RGF - ANEXO I (LRF, art. 55, inciso I, alínea "a")

DESPESA COM PESSOAL	DESPESAS LIQUIDADAS - ÚLTIMOS 12 MESES												TOTAL
	jan/18	fev/18	mar/18	abr/18	mai/18	jun/18	jul/18	ago/18	set/18	out/18	nov/18	dez/18	
DESPESA LÍQUIDA COM PESSOAL (I)	570.281,20	721.795,58	589.152,95	1.257.100,61	906.658,96	893.973,12	818.358,82	988.191,18	858.363,97	1.003.678,95	935.579,79	1.369.991,34	18.913.126,48
Pessoal Ativo	600.383,75	748.148,70	615.506,07	1.283.453,73	933.012,08	920.326,24	844.711,94	1.014.544,30	884.717,09	1.030.032,05	961.932,91	1.396.344,46	11.233.113,32
Pessoal Inativo e Pensionistas	-	-	-	-	-	-	-	-	-	-	-	-	-
(c) Despesas não Computadas (art. 19, § 1º da LRF)	30.102,55	26.353,12	26.353,12	26.353,12	26.353,12	26.353,12	26.353,12	26.353,12	26.353,12	26.353,12	26.353,12	26.353,12	319.986,87
Identificações por Demissão e Incentivos à Demissão Voluntária	-	-	-	-	-	-	-	-	-	-	-	-	-
Decorrentes de Decisão Judicial	26.353,12	26.353,12	26.353,12	26.353,12	26.353,12	26.353,12	26.353,12	26.353,12	26.353,12	26.353,12	26.353,12	26.353,12	316.237,44
Despesas de Exercícios Anteriores	3.749,43	-	-	-	-	-	-	-	-	-	-	-	3.749,43
Inativos e Pensionistas com Recursos Vinculados	-	-	-	-	-	-	-	-	-	-	-	-	-
OUTRAS DESPESAS DE PESSOAL DECORRENTES DE CONTRATOS DE TERCEIRIZAÇÃO (art. 18, § 1º da LRF) (II)	5.000,00	50.643,00	36.600,00	48.457,00	49.385,00	43.100,00	43.100,00	49.440,00	46.210,00	44.100,00	36.820,00	130.700,00	583.555,00
REPASSES PREVIDENCIÁRIOS AO REGIME PRÓPRIO DE PREVIDÊNCIA SOCIAL (III)	-	-	-	-	-	-	-	-	-	-	-	-	-
Contribuições Patronais	-	-	-	-	-	-	-	-	-	-	-	-	-
TOTAL DA DESPESA COM PESSOAL PARA FINS DE APURAÇÃO DO LIMITE	575.281,20	772.438,58	625.752,95	1.305.557,61	956.043,96	937.073,12	861.458,82	1.037.631,18	904.573,97	1.047.778,95	972.399,79	1.500.691,34	11.496.681,45
RECEITA CORRENTE LÍQUIDA - RCL (V)	1.383.092,21	1.927.339,04	1.347.777,68	1.126.016,29	2.382.616,72	1.813.115,49	1.719.763,32	1.456.758,87	14.416.968,23	1.481.802,19	1.497.349,02	2.657.053,30	32.922.792,36
% do TOTAL DA DESPESA COM PESSOAL PARA FINS DE APURAÇÃO DO LIMITE - TDP sobre a RCL (IV / V * 100)	41,15%	40,08%	46,43%	115,94%	43,80%	51,68%	50,09%	71,52%	6,27%	70,75%	64,94%	56,48%	34,92%
LIMITE MÁXIMO (incisos I, II e III, art. 20 da LRF) - <=>	703.669,79	1.040.763,08	727.799,95	608.048,80	1.178.613,03	979.082,36	928.639,79	783.409,79	7.785.162,84	799.741,18	808.568,47	1.434.808,78	17.778.307,87
LIMITE PRUDENCIAL (§ único, art. 22 da LRF) - <= >	668.486,30	988.724,93	691.409,95	577.646,36	1.119.682,38	930.128,25	882.207,80	744.239,30	7.395.904,70	759.754,12	768.140,03	1.363.068,34	16.889.392,48
APURAÇÃO DO CUMPRIMENTO DO LIMITE LEGAL	VALOR		% SOBRE A RCL										
RECEITA CORRENTE LÍQUIDA - RCL (IV)	32.922.792,36												
(c) Transferências obrigatórias da União relativas às emendas individuais (V) (§ 1º, art. 166 da CF)	-												
(VI) RECEITA CORRENTE LÍQUIDA AJUSTADA (VI)	32.922.792,36												
DESPESA TOTAL COM PESSOAL - DTP (VII) = (II) a + (III) b)	11.496.681,45		34,92%										
LIMITE MÁXIMO (VIII) (incisos I, II e III, art. 20 da LRF)	17.778.307,87		54,00%										
LIMITE PRUDENCIAL (IX) = (0,95 x VIII) (parágrafo único do art. 22 da LRF)	16.889.392,48		51,30%										
LIMITE DE ALERTA (X) = (0,90 x VIII) (inciso II do §1º do art. 59 da LRF)	16.000.477,99		48,60%										



PREFEITURA MUNICIPAL DE MACURURÉ
RELATÓRIO DE GESTÃO FISCAL
DEMONSTRATIVO DA DÍVIDA CONSOLIDADA LÍQUIDA
ORÇAMENTO FISCAL DA SEGURIDADE SOCIAL
(Janeiro a Dezembro) - 3º Quadrimestre de 2018

RGF - ANEXO 2 (LRF, art. 55, inciso I, alínea "b")

RS 1,00

DÍVIDA CONSOLIDADA	SALDO DO EXERCÍCIO ANTERIOR	SALDO DO EXERCÍCIO DE 2018		
		Até o 1º Quadrimestre	Até o 2º Quadrimestre	Até o 3º Quadrimestre
DÍVIDA CONSOLIDADA - DC (I)	6.620.997,26	6.620.997,26	6.620.997,26	6.824.883,65
Dívida Mobiliária	0,00	0,00	0,00	0,00
Dívida Contratual	5.640.233,18	5.640.233,18	5.640.233,18	5.844.119,57
Empréstimos	0,00	0,00	0,00	0,00
Interna	0,00	0,00	0,00	0,00
Externa	0,00	0,00	0,00	0,00
Reestruturação da Dívida de Estados e Municípios	0,00	0,00	0,00	0,00
Financiamentos	0,00	0,00	0,00	0,00
Interna	0,00	0,00	0,00	0,00
Externa	0,00	0,00	0,00	0,00
Parcelamento e Renegociação de dívidas	5.640.233,18	5.640.233,18	5.640.233,18	5.844.119,57
De Tributos	1.155,95	1.155,95	1.155,95	1.155,95
De Contribuições Previdenciárias	5.639.077,23	5.639.077,23	5.639.077,23	5.842.963,62
De Demais Contribuições Sociais	0,00	0,00	0,00	0,00
Do FGTS	0,00	0,00	0,00	0,00
Com Instituição Não financeira	0,00	0,00	0,00	0,00
Demais Dívidas Contratuais	0,00	0,00	0,00	0,00
Precatórios Posteriores a 05/05/2000 (Inclusive) – Vencidos e não Pagos	980.764,08	980.764,08	980.764,08	980.764,08
Outras Dívidas	0,00	0,00	0,00	0,00
DEDUÇÕES (II)	1.859.786,55	3.709.715,42	4.219.169,78	16.716.769,26
Disponibilidade de Caixa¹	1.859.786,55	3.709.715,42	4.219.169,78	16.716.769,26
Disponibilidade de Caixa Bruta	3.381.058,93	4.173.421,67	4.678.996,03	17.160.595,51
(-) Restos a Pagar Processados	1.521.272,38	463.706,25	459.826,25	443.826,25
Demais Haveres Financeiros	0,00	0,00	0,00	0,00
DÍVIDA CONSOLIDADA LÍQUIDA – DCL (III) = (I – II)	4.761.210,71	2.911.281,84	2.401.827,48	-9.891.885,61
RECEITA CORRENTE LÍQUIDA – RCL	18.574.926,07	18.478.091,14	19.443.373,98	32.922.792,36
% DA DC SOBRE A RCL (I / RCL)	35,64	35,83	34,05	20,73
% DA DCL SOBRE A RCL (III / RCL)	25,63	15,76	12,35	-30,05
LIMITE DEFINIDO POR RESOLUÇÃO DO SENADO FEDERAL – <120%>				
LIMITE DE ALERTA (inciso III do § 1º do art. 59 da LRF) - <108%>				

OUTROS VALORES NÃO INTEGRANTES DA DCL	SALDO DO EXERCÍCIO ANTERIOR	SALDO DO EXERCÍCIO DE 2018		
		Até o 1º Quadrimestre	Até o 2º Quadrimestre	Até o 3º Quadrimestre
PRECATÓRIOS ANTERIORES A 05/05/2000	0,00	0,00	0,00	0,00
PRECATÓRIOS POSTERIORES A 05/05/2000 (Não incluídos na DC)²	0,00	0,00	0,00	0,00
PASSIVO ATUARIAL	0,00	0,00	0,00	0,00
INSUFICIÊNCIA FINANCEIRA	0,00	0,00	0,00	0,00
DEPÓSITOS E CONSIGNAÇÕES SEM CONTRAPARTIDA	1.158.192,15	1.242.453,04	1.405.982,66	1.422.016,88
RP NÃO PROCESSADOS DE EXERCÍCIOS ANTERIORES	86.262,00	86.262,00	86.262,00	86.262,00
ANTECIPAÇÕES DE RECEITA ORÇAMENTÁRIA – ARO	0,00	0,00	0,00	0,00
DÍVIDA CONTRATUAL DE PPP	0,00	0,00	0,00	0,00
APROPRIAÇÃO DE DEPÓSITOS JUDICIAIS - LC 151/2015	0,00	0,00	0,00	0,00

FONTES: Sistema <Nome>, Unidade Responsável <Nome>, Data da emissão <dd/mm/aaaa> e hora de emissão <hhh e mmm>

1. Se o saldo apurado for negativo, ou seja, se o total da Disponibilidade de Caixa Bruta for menor que Restos a Pagar Processados, esse saldo negativo não deverá ser informado nessa linha, mas sim na linha da "Insuficiência Financeira", no quadro "Outros Valores não integrantes da Dívida Consolidada". Assim, quando o cálculo de Disponibilidade de Caixa for negativo, o valor dessa linha deverá ser (0) "zero".

2. Refere-se aos precatórios posteriores a 05/05/2000 que, em cumprimento ao disposto no artigo 100 da Constituição Federal, ainda não foram incluídos no orçamento ou constam no orçamento e ainda não foram pagos. Ao final do exercício em que esses precatórios foram incluídos ou que deveriam ter sido incluídos, os valores deverão compor a linha "Precatórios Posteriores".

Nota:

EVERALDO CARVALHO SOARES
Prefeito Municipal
CPF : 881.305.415-72

MARINEIDE LOPES DA COSTA
Controlador(a) Interno(a)
CPF : 039.678.515-83

CARLA ADRIANA CELLI SILVA
Contador(a)
Reg. Prof.: 034941/O-0



BA - EXECUTIVO
PREFEITURA MUNICIPAL DE MACURURE
RELATÓRIO DE GESTÃO FISCAL
DEMONSTRATIVO DAS GARANTIAS E CONTRAGARANTIAS DE VALORES
ORÇAMENTO FISCAL DA SEGURIDADE SOCIAL
(Janeiro a Dezembro) - 3º Quadrimestre de 2018

RGF – ANEXO 3 (LRF, art. 55, inciso I, alínea "c" e art. 40, § 1º)

RS 1,00

GARANTIAS CONCEDIDAS	SALDO DO EXERCÍCIO ANTERIOR	SALDOS DO EXERCÍCIO DE 2018		
		Até o 1º Quadrimestre	Até o 2º Quadrimestre	Até o 3º Quadrimestre
AOS ESTADOS (I)	0,00	0,00	0,00	0,00
Em Operações de Crédito Externas	0,00	0,00	0,00	0,00
Em Operações de Crédito Internas	0,00	0,00	0,00	0,00
AOS MUNICÍPIOS (II)	0,00	0,00	0,00	0,00
Em Operações de Crédito Externas	0,00	0,00	0,00	0,00
Em Operações de Crédito Internas	0,00	0,00	0,00	0,00
ÀS ENTIDADES CONTROLADAS (III)	0,00	0,00	0,00	0,00
Em Operações de Crédito Externas	0,00	0,00	0,00	0,00
Em Operações de Crédito Internas	0,00	0,00	0,00	0,00
POR MEIO DE FUNDOS E PROGRAMAS (IV)	0,00	0,00	0,00	0,00
TOTAL GARANTIAS CONCEDIDAS (V) = (I + II + III + IV)	0,00	0,00	0,00	0,00
RECEITA CORRENTE LÍQUIDA – RCL (IV)	18.574.926,07	18.478.091,14	19.443.373,98	32.922.792,36
% do TOTAL DAS GARANTIAS sobre a RCL	0,00	0,00	0,00	0,00
LIMITE DEFINIDO POR RESOLUÇÃO DO SENADO FEDERAL – <22%>	4.086.483,74	4.065.180,05	4.277.542,28	7.243.014,32
LIMITE DE ALERTA (inciso III do §1º do art. 59 da LRF) - <90%>	3.677.835,36	3.658.662,05	3.849.788,05	6.518.712,89

CONTRAGARANTIAS RECEBIDAS	SALDO DO EXERCÍCIO ANTERIOR	SALDOS DO EXERCÍCIO DE 2018		
		Até o 1º Quadrimestre	Até o 2º Quadrimestre	Até o 3º Quadrimestre
DOS ESTADOS (VII)	0,00	0,00	0,00	0,00
Em Garantia às operações de Crédito Externas	0,00	0,00	0,00	0,00
Em Garantia às operações de Crédito Internas	0,00	0,00	0,00	0,00
DOS MUNICÍPIOS (VIII)	0,00	0,00	0,00	0,00
Em Garantia às operações de Crédito Externas	0,00	0,00	0,00	0,00
Em Garantia às operações de Crédito Internas	0,00	0,00	0,00	0,00
DAS ENTIDADES CONTROLADAS (IX)	0,00	0,00	0,00	0,00
Em Garantia às operações de Crédito Externas	0,00	0,00	0,00	0,00
Em Garantia às operações de Crédito Internas	0,00	0,00	0,00	0,00
EM GARANTIAS POR MEIO DE FUNDOS E PROGRAMAS (X)	0,00	0,00	0,00	0,00
TOTAL CONTRAGARANTIAS RECEBIDAS (XI) = (VII + VIII + IX + X)	0,00	0,00	0,00	0,00

MEDIDAS CORRETIVAS:

FONTE: Sistema: FATOR CONTÁBIL, Unidade Responsável: PREFEITURA MUNICIPAL DE MACURURE, Emissão: 28/01/2019, às 17:33:17, Assinado Digitalmente no dia 28/01/2019, às 17:33:17.

Nota:

¹ Inclui garantias concedidas por meio de Fundos.

EVERALDO CARVALHO SOARES
Prefeito Municipal
CPF : 881.305.415-72

MARINEIDE LOPES DA COSTA
Controlador(a) Interno(a)
CPF : 039.678.515-83

CARLA ADRIANA CELLI SILVA
Contador(a)
Reg. Prof.: 034941/O-0



BA - EXECUTIVO
PREFEITURA MUNICIPAL DE MACURURÉ
RELATÓRIO DE GESTÃO FISCAL
DEMONSTRATIVO DAS OPERAÇÕES DE CRÉDITO
ORÇAMENTO FISCAL DA SEGURIDADE SOCIAL
SETEMBRO - DEZEMBRO de 2018

RGF – ANEXO 4 (LRF, art. 55, inciso I, alínea "d" e inciso III alínea "c")

RS 1,00

OPERAÇÕES DE CRÉDITO	VALOR REALIZADO	
	No Quadrimestre de Referência	Até o Quadrimestre de Referência (a)
Mobiliária	0,00	0,00
Interna	0,00	0,00
Externa	0,00	0,00
Contratual	0,00	0,00
Interna	0,00	0,00
Empréstimos	0,00	0,00
Aquisição Financiada de Bens e Arrendamento Mercantil Financeiro	0,00	0,00
Antecipação de Receita pela Venda a Termo de Bens e Serviços	0,00	0,00
Assunção, Reconhecimento e Confissão de Dívidas (LRF, art. 29, § 1º)	0,00	0,00
Operações de crédito previstas no art. 7º § 3º da RSF nº 43/2001 (I)	0,00	0,00
Externa	0,00	0,00
Empréstimos	0,00	0,00
Aquisição Financiada de Bens e Arrendamento Mercantil Financeiro	0,00	0,00
Antecipações de Receitas pela Venda a Termo de Bens e Serviços	0,00	0,00
Assunção, Reconhecimento e Confissão de Dívidas (LRF, art. 29, § 1º)	0,00	0,00
Operações de crédito previstas no art. 7º § 3º da RSF nº 43/2001 (II)	0,00	0,00
TOTAL (III)	0,00	0,00


APURAÇÃO DO CUMPRIMENTO DOS LIMITES	VALOR	% SOBRE A RCL
RECEITA CORRENT E LÍQUIDA – RCL (IV)	32.922.792,36	--
OPERAÇÕES VEDADAS (V)	0,00	0,00
TOTAL CONSIDERADO PARA FINS DA APURAÇÃO DO CUMPRIMENTO DO LIMITE (VI)= (IIIa + V - Ia - IIa)	0,00	0,00
LIMITE GERAL DEFINIDO POR RESOLUÇÃO DO SENADO FEDERAL PARA AS OPERAÇÕES DE CRÉDITO INTERNAS E EXTERNAS	5.267.646,78	16,00
LIMITE DE ALERTA (inciso III do §1º do art. 59 da LRF) - <%>	4.740.882,10	14,40
OPERAÇÕES DE CRÉDITO POR ANTECIPAÇÃO DA RECEITA ORÇAMENTÁRIA	0,00	--
LIMITE DEFINIDO POR RESOLUÇÃO DO SENADO FEDERAL PARA AS OPERAÇÕES DE CRÉDITO POR ANTECIPAÇÃO DA RECEITA ORÇAMENTÁRIA	2.304.595,47	7,00

OUTRAS OPERAÇÕES QUE INTEGRAM A DÍVIDA CONSOLIDADA	VALOR REALIZADO	
	No Quadrimestre de Referência	Até o Quadrimestre de Referência (a)
Parcelamentos de Dívidas	0,00	0,00
Tributos	0,00	0,00
Contribuições Previdenciárias	0,00	0,00
FGTS	0,00	0,00
Operações de reestruturação e recomposição do principal de dívidas	0,00	0,00


FONTE: Sistema <Nome>, Unidade Responsável <Nome>, Data da emissão <dd/mm/aaaa> e hora de emissão <hh e mm>

1 Conforme Manual de Instrução de Pleitos - MIP STN/COPEM, essas operações podem ser contratadas mesmo que não haja margem disponível nos limites. No entanto, uma vez contratadas, os fluxos de tais operações terão seus efeitos contabilizados para fins da contratação de outras operações de crédito.

Notas:


EVERALDO CARVALHO SOARES
Prefeito Municipal
CPF : 881.305.415-72


MARINEIDE LOPES DA COSTA
Controlador(a) Interno(a)
CPF : 039.678.515-83


CARLA ADRIANA CELLI SILVA
Contador(a)
Reg. Prof.: 034941/O-0

BA - EXECUTIVO

PREFEITURA MUNICIPAL DE MACURURÉ

RELATÓRIO DE GESTÃO FISCAL

DEMONSTRATIVO DA DISPONIBILIDADE DE CAIXA E DOS RESTOS A PAGAR

ORÇAMENTO FISCAL DA SEGURIDADE SOCIAL

(Janeiro a Dezembro) - 3º Quadrimestre / 2º Semestre de 2018



RGF - Anexo 5 (LRF, Art. 55, inciso III, alínea "a")

IDENTIFICAÇÃO DOS RECURSOS	DISPONIBILIDADE DE CAIXA BRUTA (a)	OBRIGAÇÕES FINANCEIRAS				INSUFICIÊNCIA FINANCEIRA VERIFICADA NO CONSORCIO PÚBLICO (f)	DISPONIBILIDADE DE CAIXA LÍQUIDA (ANTES DA INSCRIÇÃO EM RESTOS A PAGAR NÃO PROCESSADOS DO EXERCÍCIO) (g) = (a) - (b) + c + d + e) - f)	RESTOS A PAGAR EMPENHADOS E NÃO LIQUIDADOS DO EXERCÍCIO	EMPENHOS NÃO LIQUIDADOS CANCELADOS (NÃO INSCRITOS POR INSUFICIÊNCIA FINANCEIRA)
		Restos a Pagar Liquidados e Não Pagos		Restos a Pagar Empenhados e Não Liquidados de Exercícios Anteriores (e)	Demais Obrigações Financeiras (e)				
		De Exercícios Anteriores (b)	Do Exercício (c)						
TOTAL DOS RECURSOS VINCULADOS (I)	15.598.013,05	382.256,52	194.527,77	82.804,20	0,00	0,00	14.938.424,56	0,00	0,00
Receitas de Impostos e de Transferência de Impostos - Educação	22.018,41	164.484,56	6.870,00	0,00	0,00	0,00	-149.336,15	0,00	0,00
Transferências do FUNDEB 60%	226.680,21	156.336,23	65.099,37	0,00	0,00	0,00	5.244,61	0,00	0,00
Transferências do FUNDEB 40%	839,50	0,00	0,00	0,00	0,00	0,00	839,50	0,00	0,00
Outros Recursos Destinados à Educação	13.602.784,59	0,00	12.502,00	76.500,00	0,00	0,00	13.513.782,59	0,00	0,00
Receitas de Impostos e de Transferência de Impostos - Saúde	16.944,03	22.621,95	54.929,53	0,00	0,00	0,00	-60.607,45	0,00	0,00
Outros Recursos Destinados à Saúde	1.325.151,17	6.932,08	23.037,10	0,00	0,00	0,00	1.295.181,99	0,00	0,00
Recursos Destinados à Assistência Social	0,00	0,00	0,00	0,00	0,00	0,00	0,00	0,00	0,00
Recursos destinados ao RPPS - Plano Previdenciário	0,00	0,00	0,00	0,00	0,00	0,00	0,00	0,00	0,00
Recursos destinados ao RPPS - Plano Financeiro	0,00	0,00	0,00	0,00	0,00	0,00	0,00	0,00	0,00
Recursos de Operações de Crédito (exceto destinados à Educação e à Saúde)	0,00	0,00	0,00	0,00	0,00	0,00	0,00	0,00	0,00
Recursos de Alienação de Bens/Ativos	0,00	0,00	0,00	0,00	0,00	0,00	0,00	0,00	0,00
Outras Destinações Vinculadas de Recursos	403.595,14	31.881,70	22.089,77	6.304,20	0,00	0,00	333.218,47	0,00	0,00
TOTAL DOS RECURSOS NÃO VINCULADOS (II)	1.558.300,46	60.745,53	88.184,25	0,00	0,00	0,00	1.409.370,68	88.378,54	0,00
Recursos Ordinários	1.558.300,46	60.745,53	88.184,25	0,00	0,00	0,00	1.409.370,68	88.378,54	0,00
Outros Recursos não Vinculados	0,00	0,00	0,00	0,00	0,00	0,00	0,00	0,00	0,00
TOTAL (III) = (I + II)	17.156.313,51	443.002,05	282.712,02	82.804,20	0,00	0,00	16.347.795,24	88.378,54	0,00

FONTE: Sistema FATOR CONTÁBIL, Unidade Responsável: PREFEITURA MUNICIPAL DE MACURURÉ, Emissão: 28/01/2019, às 17:18:19, Arquivo Digitalizado em: 28/01/2019, às 17:18:19.

EVERALDO CARVALHO SOARES
Prefeito Municipal
CPF : 881.305.415-72

MARINEIDE LOPES DA COSTA
Controlador(a) Interno(a)
CPF : 039.678.515-83

CARLA ADRIANA CELLI SILVA
Contador(a)
Reg. Prof.: 034941/O-0



BA - EXECUTIVO
PREFEITURA MUNICIPAL DE MACURURÉ
RELATÓRIO DE GESTÃO FISCAL
DEMONSTRATIVO SIMPLIFICADO DO RELATÓRIO DE GESTÃO FISCAL
ORÇAMENTO FISCAL DA SEGURIDADE SOCIAL
SETEMBRO - DEZEMBRO de 2018

LRF, art. 48 - Anexo 6


RS 1,00

RECEITA CORRENTE LÍQUIDA		VALOR ATÉ O QUADRIMESTRE	
Receita Corrente Líquida		32.922.792,36	
Receita Corrente Líquida Ajustada		32.922.792,36	
DESPESA COM PESSOAL		VALOR	% SOBRE A RCL AJUSTADA
Despesa Total com Pessoal - DTP		11.496.681,45	34,92%
Limite Máximo (incisos I, II e III, art. 20 da LRF) - <%>		17.778.307,87	54,00 %
Limite Prudencial (parágrafo único, art. 22 da LRF) - <%>		9.120.271,94	51,30%
Limite de Alerta (inciso II do §1º do art. 59 da LRF) - <%>		8.640.257,63	48,60%
DÍVIDA CONSOLIDADA		VALOR	% SOBRE A RCL
Dívida Consolidada Líquida		-10.096.927,95	30,67%
Limite Definido por Resolução do Senado Federal		3.950.735,08	120,00
GARANTIA DE VALORES		VALOR	% SOBRE A RCL
Total das Garantias Concedidas		0,00	0,00%
Limite Definido por Resolução do Senado Federal		7.243.014,32	22,00
OPERAÇÕES DE CRÉDITO		VALOR	% SOBRE A RCL
Operações de Crédito Externas e Internas		0,00	0,00%
Operações de Crédito por Antecipação da Receita		0,00	0,00
Limite definido pelo Senado Federal para Operações de Crédito Externas e Internas		5.267.646,78	16,00
Limite definido pelo Senado Federal para Operações de Crédito por Antecipação da Receita		2.304.595,47	7,00
RESTOS A PAGAR		INSCRIÇÃO EM RESTOS A PAGAR NÃO PROCESSADOS DO EXERCÍCIO	DISPONIBILIDADE DE CAIXA LÍQUIDA (ANTES DA INSCRIÇÃO EM RESTOS A PAGAR NÃO PROCESSADOS DO EXERCÍCIO)
Valor Total		88.378,54	15.467.260,36

FONTE: Sistema: FATOR CONTÁBIL, Unidade Responsável: PREFEITURA MUNICIPAL DE MACURURÉ, Emissão: 28/01/2019, às 17:39:28, Assinado Digitalmente no dia 28/01/2019, às 17:39:28.


EVERALDO CARVALHO SOARES
Prefeito Municipal
CPF : 881.305.415-72

MARINEIDE LOPES DA COSTA
Controlador(a) Interno(a)
CPF : 039.678.515-83


CARLA ADRIANA CELLI SILVA
Contador(a)
Reg. Prof.: 034941/O-0

Licitações

PREFEITURA MUNICIPAL DE MACURURÉ-BA



Macururé Com muito amor

CNPJ: 14.217.343/0001-17

Praça Municipal, s/n – centro - CEP: 48.650-000 - Macururé-BA

Fone: 75 3284 2162



RESUMO DE DISPENSA E CONTRATO

A Prefeitura Municipal de Macururé torna público o resumo da seguinte dispensa e contrato:

Dispensa nº 013/2019

Contrato nº 034/2019

Objeto: Serviços de 700 metros de cercamento com arame farpado em torno do lixão do município.

Valor: R\$ 1.580,00 (um mil quinhentos e oitenta reais)

Contratado: JOSÉ DA SILVA